


BILANT
30/06/2013



pag.: 1 - lei -

| COD | DENUMIRE INDICATORI | SOLD LA INCEPUTUL PERIOADEI | SOLD LA SFARSITUL PERIOADEI |
|-------|--|-----------------------------------|-----------------------------------|
| 01003 | 1.Active fixe necorporale | | |
| 01003 | (ct.203+205+206+208+233-280-290-293*) | 166.157 | 763.714 |
| 01004 | 2.Instalatii tehnice, mijloace de transport, | | |
| 01004 | animale, plantatii, mobilier, aparatura | | |
| 01004 | birotica si alte active corporale | | |
| 01004 | (ct.213+214+231-281-291-293*) | 29.785.288 | 29.100.438 |
| 01005 | 3.Terenuri si cladiri (ct.211+212+231 | | |
| 01005 | -281-291-293*) | 90.892.539 | 90.362.887 |
| 01007 | 5.Active financiare necurente (investitii | | |
| 01007 | pe termen lung) peste un an (ct.260+265 | | |
| 01007 | +2671+2672+2673+2675+2676+2678+2679-296) | | |
| 01007 | din care: | 158.320 | 158.320 |
| 01008 | Titluri de participare (ct.260-296) | 158.320 | 158.320 |
| 01009 | 6.Creante necurente - sume ce urmeaza a | | |
| 01009 | fi incasate dupa o perioada mai mare | | |
| 01009 | de un an (ct.4112+4118+4282+4612-4912 | | |
| 01009 | - 4962) din care: | 36.085 | 34.093 |
| 01010 | Creante comerciale necurente - sume ce | | |
| 01010 | urmeaza a fi incasate dupa o perioada | | |
| 01010 | mai mare de un an (ct.4112+4118+4612- | | |
| 01010 | 4912-4962) | 36.085 | 34.093 |
| 01015 | 7.TOTAL ACTIVE NECURENTE (rd.03+04+05+06 | | |
| 01015 | +07+09) | 121.038.389 | 120.419.452 |
| 01019 | 1.Stocuri (ct.301+302+303+304+305+307+ | | |
| 01019 | 309+331+332+341+345+346+347+349+351+ | | |
| 01019 | 354+356+357+358+359+361+371+381+/-348 | | |
| 01019 | +/-378-391-392-393-394-395-396-397-398) | 7.625.021 | 7.913.086 |
| 01021 | Creante din operatiuni comerciale, | | |
| 01021 | avansuri si alte decontari | | |
| 01021 | (ct.232+234+409+4111+4118+413+418+425+ | | |
| 01021 | +4282+4611+473**+481+482+483-4911-4961 | | |
| 01021 | +5128) din care: | 1.895.717 | 2.302.337 |
| 01022 | Creante comerciale si avansuri (ct.232 | | |
| 01022 | +234+409+4111+4118+413+418+4611-4911- | | |
| 01022 | 4961) | 1.895.717 | 2.299.893 |
| 01023 | Creante bugetare (ct.431**+437**+4424+ | | |
| 01023 | 4428**+444**+446**+4482+461+463+464+ | | |
| 01023 | +465+4664+4665+4669+481**+482**-497) | | |
| 01023 | din care: | 5.451.267 | 7.792.797 |
| 01024 | Creantele bugetului generale consolidat | | |
| 01024 | (ct.463+464+465+4664+4665+4669-497) | 5.388.426 | 7.607.902 |
| 01030 | Total creante curente (rd.21+23+25+27) | 7.346.984 | 10.095.134 |
| 01033 | Conturi la trezorerie, casa in lei. | | |
| 01033 | (ct.510+5121+5125+ | | |
| 01033 | 5131+5141+5151+5153+5161+5171+5201+5211+ | | |
| 01033 | 5212+5213+523+5251+5252+5253+526+527+528 | | |
| 01033 | +5291+5292+5293+5294+5299+5311+550+551+552 | | |
| 01033 | +555+557+5581+5582+5591+5601+5602+561+562 | | |
| 01033 | +5711+5712+5713+5714+5741+5742+5743+5744 | | |

| COD | DENUMIRE INDICATORI | SOLD LA INCEPUTUL PERIOADEI | SOLD LA SFARSITUL PERIOADEI |
|--------|--|-----------------------------------|-----------------------------------|
| 01033 | +5254+5751+5752+5753+5754) | 6.671.636 | 7.876.800 |
| 010331 | Dobanda de incasat,alte valori,avansuri | | |
| 010331 | de trezorerie(ct.5187+532+542) | 198.115 | 159.262 |
| 01035 | Conturi la institutii de credit, BNR, | | |
| 01035 | casa in valuta(ct.5112+5121+ | | |
| 01035 | 5124+5125+5131+5132+5141+5142+5151+ | | |
| 01035 | 5152+5153+5161+5162+5171+5172+ | | |
| 01035 | 5314+5411+5412+550+5601+5602 | | |
| 01035 | +5583+5592) | 97.334 | 109.348 |
| 01040 | Total disponibilitati si alte valori | | |
| 01040 | (rd.33+33.1+35+35.1) | 6.967.085 | 8.145.410 |
| 01045 | 7.TOTAL ACTIVE CURENTE (rd.19+30+31+40+ | | |
| 01045 | 41+41.1+42) | 21.939.090 | 26.153.630 |
| 01046 | 8.TOTAL ACTIVE (rd.15+45) | 142.977.479 | 146.573.082 |
| 01054 | 2.Imprumuturi pe termen lung | | |
| 01054 | (ct.1612+1622+1632+1642+1652+1661+ | | |
| 01054 | 1662+1672+168-169) | 29.852.646 | 26.745.705 |
| 01055 | 3.Provizioane (ct.151) | 5.759.581 | 6.402.806 |
| 01058 | TOTAL DATORII NECURENTE (rd.52+54+55) | 35.612.227 | 33.148.511 |
| 01060 | 1.Datorii comerciale, avansuri si alte | | |
| 01060 | decontari (ct.401+403+4041+405+408+ | | |
| 01060 | 419+4621+473+481+482+483+269+509+ | | |
| 01060 | 5128) din care: | 2.356.505 | 2.675.599 |
| 01061 | Datorii comerciale si avansuri | | |
| 01061 | (ct.401+403+4041+405+408+419+4621) | 2.355.114 | 2.675.599 |
| 01062 | 2.Datorii catre bugete | | |
| 01062 | (ct.431+437+440+441+4423+4428+444+446+ | | |
| 01062 | 4481+4555+4671+4672+4673+4674+4675+ | | |
| 01062 | +4679+473+481+482)din care: | 1.699.700 | 1.769.004 |
| 010631 | Contributii sociale(ct.431+437) | 1.258.601 | 1.298.599 |
| 01071 | 5.Imprumuturi pe termen lung - sume ce | | |
| 01071 | urmeaza a fi platite in cursul exerci- | | |
| 01071 | tiului curent (ct.1611+1621+1631+1641 | | |
| 01071 | +1651+1661+1662+1671+168-169) | | 1.496.764 |
| 01072 | 6.Salariile angajatilor | | |
| 01072 | (ct.421+423+426+4271+4273+4281) | 2.237.200 | 2.361.462 |
| 01074 | 8.Venituri in avans (ct.472) | 232.099 | 221.750 |
| 01075 | 9.Provizioane (ct.151) | | 438.123 |
| 01078 | 10.TOTAL DATORII CURENTE | | |
| 01078 | (rd.60+62+65+70+71+72+73+74+75) | 6.525.504 | 8.962.702 |
| 01079 | 11.TOTAL DATORII (rd.58+78) | 42.137.731 | 42.111.213 |
| 01080 | 12.ACTIVE NETE = TOTAL ACTIVE - TOTAL | | |
| 01080 | DATORII = CAPITALURI PROPRII | | |
| 01080 | (rd.80=rd.46-79=rd.90) | 100.839.748 | 104.461.869 |
| 01084 | 1.Rezerve, fonduri | | |
| 01084 | (ct.100+101+102+103+104+105+106+ | | |
| 01084 | 132+133+135+1391+1392+ | | |
| 01084 | 1393+1394+1396) | 95.892.401 | 95.892.401 |
| 01085 | 2.Rezultatul reportat | | |
| 01085 | (ct.117-sold creditor) | 8.366.242 | 4.890.973 |
| 01087 | 4.Rezultatul patrimonial al exercitiului | | |

| COD | DENUMIRE INDICATORI | SOLD LA INCEPUTUL PERIOADEI | SOLD LA SFARSITUL PERIOADEI |
|-------|--|-----------------------------------|-----------------------------------|
| 01087 | (ct.121-sold creditor) | | 3.678.495 |
| 01088 | 5.Rezultatul patrimonial al exercitiului | | |
| 01088 | (ct121- sold debtor) | 3.418.895 | |
| 01090 | 6.TOTAL CAPITALURI PROPRII | | |
| 01090 | (rd.84+85-86+87-88) | 100.839.748 | 104.461.869 |

Conducatorul institutiei

Conducatorul compartimentului
financiar- contabil

CONTUL DE REZULTAT PATRIMONIAL

30/06/2013

pag.: 1 - lei -

| COD | DENUMIRE INDICATORI | An precedent | An curent |
|-------|--------------------------------------|--------------|------------|
| 02002 | Venituri din impozite, taxe, contri- | | |
| 02002 | butii de asigurari si alte venituri | | |
| 02002 | ale bugetelor | | |
| 02002 | (ct.730+731+732+733+734+735+736+ | | |
| 02002 | +739+745+746+750+751) | 23.289.221 | 29.382.494 |
| 02003 | Venituri din activitati economice | | |
| 02003 | (ct.701+702+703+704+705+706+707+ | | |
| 02003 | 708 +/- 709) | 24.047.895 | 13.357.125 |
| 02004 | Finantari, subventii, transferuri, | | |
| 02004 | alocatii bugetare cu destinatie | | |
| 02004 | speciala | | |
| 02004 | (ct.770+771+772+773+774+775+776+ | | |
| 02004 | 778+779) | 562.323 | 3.531.386 |
| 02005 | Alte venituri operationale | | |
| 02005 | (ct.714+718+719+721+722+781) | | 634.382 |
| 02006 | TOTAL VENITURI OPERATIONALE | | |
| 02006 | (rd.02+03+04+05) | 47.899.439 | 46.905.387 |
| 02008 | Salarii si contributiile sociale | | |
| 02008 | afereente angajatilor | | |
| 02008 | (ct.641+642+645+646+647) | 6.305.915 | 25.144.378 |
| 02009 | Subventii si transferuri | | |
| 02009 | (ct.670+671+672+673+674+675+676+ | | |
| 02009 | 677+678+679) | 1.936.250 | 2.650.945 |
| 02010 | Stocuri, consumabile, lucrari si | | |
| 02010 | servicii executate de terti | | |
| 02010 | (ct.601+602+603+606+607+608+609+ | | |
| 02010 | 610+611+612+613+614+622+623+624+ | | |
| 02010 | 626+627+628+629) | 19.006.278 | 12.168.884 |
| 02011 | Cheltuieli de capital, amortizari si | | |
| 02011 | provizioane | | |
| 02011 | (ct.681+682+689) | 14.234.520 | 3.241.584 |
| 02012 | Alte cheltuieli operationale | | |
| 02012 | (ct.635+654+658) | | 54.535 |
| 02013 | TOTAL CHELTUIELI OPERATIONALE | | |
| 02013 | (RD.08+09+10+11+12) | 41.482.963 | 43.260.326 |
| 02015 | - EXCEDENT (rd.06-rd.13) | 6.416.476 | 3.645.061 |
| 02018 | V. CHELTUIELI FINANCIARE | | |
| 02018 | (ct.663+664+665+666+667+668+669+ | | |
| 02018 | 686) | 509.661 | 365 |
| 02020 | -EXCEDENT (rd.17-rd.18) | -509.661 | |
| 02021 | -DEFICIT (rd.18-rd.17) | | 365 |
| 02023 | -EXCEDENT (rd.15+20-16-21) | 5.906.815 | 3.644.696 |
| 02025 | VIII. VENITURI EXTRAORDINARE | | |
| 02025 | (ct.790+791) | | 33.799 |
| 02028 | -EXCEDENT (rd.25-rd.26) | | 33.799 |
| 02031 | -EXCEDENT (rd.23+28-24-29) | 5.906.815 | 3.678.495 |

Conducatorul institutiei

Conducatorul compartimentului
financiar- contabil



Blot

Situatia activelor si datoriilor institutiilor publice
din administratia locala
30/06/2013

pag.: 1 - lei -

| COD | DENUMIRE INDICATORI | Sold la inceputul anului | Sold la sfarsitul perioadei |
|-------|---|-----------------------------|--------------------------------|
| 18004 | Numerar in lei in casieria institutiilor | | |
| 18004 | publice locale si ale institutiilor | | |
| 18004 | publice de subordonare locala,(ct.5311) | | 31.327 |
| 18005 | Disponibilitati in lei ale institutiilor | | |
| 18005 | publice locale si ale institutiilor | | |
| 18005 | publice de subordonare locala, la | | |
| 18005 | trezorerii (ct.510+5121+5125+5151+5161 | | |
| 18005 | +5171+5211+528+5292+5294+5299+550+551+ | | |
| 18005 | 552+553+554+555+556+558+560+561+562) | | |
| 18005 | din care: | 5.676.588 | 4.933.411 |
| 18008 | Total (in baze cash) (rd.04+05) | 5.676.588 | 4.964.738 |
| 18010 | Total (in baze accrual)(rd.08+09) | 5.676.588 | 4.964.738 |
| 18011 | Excedentele cumulate ale bugetelor | | |
| 18011 | locale (ct.5212+5213) | 995.048 | 2.912.062 |
| 18013 | Total (in baze cash)(rd.11+12) | 995.048 | 2.912.062 |
| 18015 | Total (in baze accrual)(rd.13+14) | 995.048 | 2.912.062 |
| 18022 | Avansuri de trezorerie, acordate in lei | | |
| 18022 | (ct.542) | 1.690 | 15.240 |
| 18023 | Alte valori (ct.532) | 196.425 | 144.022 |
| 18032 | Disponibilitati ale institutiilor publice | | |
| 18032 | locale si ale institutiilor de subordo- | | |
| 18032 | nare locala la institutiilor de credit | | |
| 18032 | rezidente (ct.5121+5124+5125+5131+5132 | | |
| 18032 | +5151+5152+5161+5162+5171+5172+550+ | | |
| 18032 | 5601) din care: | 97.334 | 109.348 |
| 18036 | Total (in baze cash)(rd.32+35) | 97.334 | 109.348 |
| 18038 | Total (in baze accrual) (rd.36+37) | 97.334 | 109.348 |
| 18131 | Actiuni necotate detinute de autoritatile | | |
| 18131 | locale la operatorii economici | | |
| 18131 | (ct.2602-2961)(S11) | 158.320 | 158.320 |
| 18134 | Total (la valoarea contabila neta (la | | |
| 18134 | valoarea de intrare mai putin | | |
| 18134 | ajustarile cumulate pentru pierderea | | |
| 18134 | de valoare)(rd.131+132+133) | 158.320 | 158.320 |
| 18157 | Creante comerciale necurente legale de | | |
| 18157 | livrare de bunuri si servicii de catre | | |
| 18157 | autoritatile locale sau de institutii | | |
| 18157 | subordonate acestora (ct.4112+4118+4612 | | |
| 18157 | -4912-4962). Totl (rd.158+159+160+164) | | |
| 18157 | din care: | 36.085 | 34.093 |
| 18160 | - de la institutiile publice, din care: | | |
| 18160 | (rd.161+162+163) | 36.085 | 34.093 |
| 18163 | - Asigurari sociale (S1314) | 36.085 | 34.093 |
| 18165 | Creante comerciale curente legate de | | |
| 18165 | livrari de bunuri si servicii de catre | | |
| 18165 | autoritatile locale sau de institutii | | |
| 18165 | subordonate acestora(ct.232+234+409+ | | |
| 18165 | 4111+4118+413+418+4611-4911-4961). | | |
| 18165 | Total(rd.166+167+168+172)din care de la: | 1.895.717 | 2.299.893 |

| COD | DENUMIRE INDICATORI | Sold la inceputul anului | Sold la sfarsitul perioadei |
|--------|--|--------------------------|-----------------------------|
| 18166 | -de la populatie | | 35.278 |
| 18167 | -de la operatori economici (S11) | 1.895.717 | 2.264.615 |
| 18176 | 1.Creante ale bugetului local (ct.464- | | |
| 18176 | 497). Total (rd.177+178+179+183), | | |
| 18176 | din care: | 5.388.426 | 7.607.902 |
| 18177 | - de la populatie | 4.004.536 | 5.259.406 |
| 18178 | - de la operatori economici (S11) | 1.383.890 | 2.348.496 |
| 18185 | Total creante (rd.176+184) | 5.388.426 | 7.607.902 |
| 18262 | Credite pe termen scurt contractate de | | |
| 18262 | autoritatile locale si institutii din | | |
| 18262 | subordinea acestora (ct.1621+1631+1641 | | |
| 18262 | +1671+5191+5192+5196+5198). Total | | |
| 18262 | (rd.263+264+265+265.1), din care | | |
| 18262 | acordate de: | | 1.022.236 |
| 18263 | - Institutii de credit rezidente (S122) | | 522.236 |
| 182651 | Credite pe termen scurt primite din | | |
| 182651 | venituri din privatizare,de catre | | |
| 182651 | institutiile publice din administratia | | |
| 182651 | locala (ct.1621) (S1311) | | 500.000 |
| 18268 | Total(in baze cash)(rd.262+266+267+2671) | | 1.022.236 |
| 18269 | Dobanzi de platit aferente creditelor pe | | |
| 18269 | termen scurt contractate de institutiile | | |
| 18269 | publice din administratia locala | | |
| 18269 | (ct.1682+1683+1684+1685+1687+5186). | | |
| 18269 | Total (rd.270+271+272+272.1), din care | | |
| 18269 | acordate de: | | 474.528 |
| 18270 | - Institutii de credit rezidente (S122) | | 369.942 |
| 182721 | - Administratia centrala(S1311)Dobanzi | | |
| 182721 | de platit aferente creditelor pe | | |
| 182721 | termen scurt primite din venituri din | | |
| 182721 | privatizare (ct.1687) | | 104.586 |
| 18274 | Total (dobanzi de platit)9rd.269+273) | | 474.528 |
| 18275 | Total (in baze accrual)(cash+dobanzi) | | |
| 18275 | (rd.268+274) | | 1.496.764 |
| 18286 | Credite pe termen lung primite | | |
| 18286 | (contractate, garantate, asimilate,etc) | | |
| 18286 | de institutiile publice locale | | |
| 18286 | (ct.1622+1632+1642+16722).Total | | |
| 18286 | (rd.278+288+289+289.1) din care | | |
| 18286 | acordate de: | 16.114.768 | 14.063.462 |
| 18287 | - Institutii de credit rezidente (S122) | 12.114.768 | 11.063.462 |
| 182891 | - Administratia centrala(S1311)Credite | | |
| 182891 | pe termrn lung primite din venituri | | |
| 182891 | din privatizare de catre institutii | | |
| 182891 | publice din administratia locala | | |
| 182891 | (ct.1622) | 4.000.000 | 3.000.000 |
| 18290 | Total (in baze cash)(rd.286) | 16.114.768 | 14.063.462 |
| 18291 | Dobanzi de platit aferente creditelor | | |
| 18291 | pe termen lung primite (contractate, | | |
| 18291 | garantate, asimilate,etc.)de | | |
| 18291 | institutiile publice din administratia | | |

| COD | DENUMIRE INDICATORI | Sold la inceputul anului | Sold la sfarsitul perioadei |
|--------|---|--------------------------|-----------------------------|
| 18291 | locala (ct.1682+1683+1684+1685+1687) | | |
| 18291 | Total (rd.292+293+294+294.1) din care | | |
| 18291 | acordate de: | 13.737.878 | 12.682.243 |
| 18292 | - Instituti de credit rezidente (S122) | 13.208.715 | 12.390.473 |
| 182941 | - Administratia centrala(S1311) Dobanzi | | |
| 182941 | de platit aferente creditelor pe | | |
| 182941 | termen lung primite din venituri din | | |
| 182941 | privatizare (ct.1687) | 529.163 | 291.770 |
| 18295 | Total dobanzi de platit (rd.291) | 13.737.878 | 12.682.243 |
| 18296 | Total (in baze accrual)(cash+dobanzi) | | |
| 18296 | (rd.290+295) | 29.852.646 | 26.745.705 |
| 18320 | Datorii comerciale curente legate de | | |
| 18320 | livrari de bunuri si servicii (ct.401+ | | |
| 18320 | 403+4041+405+408+419+4621). Total | | |
| 18320 | (rd.321+322+326+327) din care catre: | 2.355.114 | 2.675.599 |
| 18321 | -Operatori economici (S11) | 990.941 | 2.651.773 |
| 18322 | -Instituti publice, din care: | 1.364.173 | 23.826 |
| 18325 | -Asigurari sociale(S1314) | 1.364.173 | 23.826 |
| 18331 | Datoriile institutiilor publice din | | |
| 18331 | administratia locala catre bugete | | |
| 18331 | (ct.4423+431+437+4428+444+446+4481) | 1.699.700 | 715.210 |
| 18332 | Salariile angajatilor | | |
| 18332 | (ct.421+423+426+4271+4273+4281) | 2.237.200 | 2.361.462 |
| 18335 | Total (rd.331+332+333+334) | 3.936.900 | 3.076.672 |
| 183421 | Provizioane necurente, din care: | 5.759.581 | 6.402.806 |
| 18343 | Provizioane curente,din care: | | 438.123 |

Conducatorul institutiei

Conducatorul compartimentului
financiar- contabil

SITUAȚIA FLUXURILOR DE TREZORERIE
30.06.2013

cod 03

| Denumirea indicatorului | Cod rând | Total | Casa 5311 | 7701 | 5211 | 7703 | 7704 | 7705 | 7708 | 7709 | Total disponibil | din care: | | | | | | | | | | | | | | | |
|---|----------|----------|-----------|------|----------|------|------|------|------|------|------------------|-----------|--------|--------|--------|---------|-------|--------|---------|------|------|--------|------|------|----------|--------|--------|
| | | | | | | | | | | | | 500201 | 500231 | 5033 | 500221 | 5004 | 5006 | 5007 | 5010 | 5039 | 5071 | 829802 | 5005 | 5041 | 500229 | 504101 | |
| A | B | 1=2+8 | 2 | 3 | 4 | 5 | 6 | 7 | 8 | 9 | 10 | 11 | 12 | 13 | 14 | 15 | 16 | 17 | 18 | 19 | 20 | 21 | 22 | 23 | 24 | 25 | |
| I. NUMERAR DIN ACTIVITATEA OPERAȚIONALĂ | 1 | 0 | | | | | | | | | 0 | | | | | | | | | | | | | | | | |
| 1. Încasări | 2 | 48453129 | 7220361 | | 26540772 | | | | | | 15691996 | | | 101077 | | 1098080 | 79546 | | 1368305 | | | | | | | | |
| 2. Plăți | 3 | 46376824 | 7189034 | | 23054210 | | | | | | 16133580 | | | 69022 | | 748528 | 55467 | 13729 | 1242925 | | | | | | 12418268 | 71720 | 555000 |
| 3. Numerar net din activitatea operațională (rd.02-rd.03) | 4 | 3076305 | 31327 | | 3486562 | | | | | | -441584 | 0 | 0 | 32055 | 0 | 349552 | 24079 | -13729 | 125380 | 0 | 0 | 0 | 0 | | -871585 | 880 | 11784 |
| II. NUMERAR DIN ACTIVITATEA DE INVESTIȚII | 5 | 0 | | | | | | | | | 0 | | | | | | | | | | | | | | | | |
| 1. Încasări | 6 | 589186 | | | 589186 | | | | | | 0 | | | | | | | | | | | | | | | | |
| 2. Plăți | 7 | 856980 | | | 555387 | | | | | | 0 | | | | | | | | | | | | | | | | |
| 3. Numerar net din activitatea de investiții (rd.06-rd.07) | 8 | -267794 | 0 | | 33799 | | | | | | -301593 | 0 | 0 | 0 | 0 | 15878 | | | 72416 | | | | | | 213299 | | |
| III. NUMERAR DIN ACTIVITATEA DE FINANȚARE | 9 | 0 | | | | | | | | | 0 | | | | | | | | | | | | | | | | |
| 1. Încasări | 10 | 0 | | | | | | | | | 0 | | | | | | | | | | | | | | | | |
| 2. Plăți | 11 | 1603347 | | | 1603347 | | | | | | 0 | | | | | | | | | | | | | | | | |
| 3. Numerar net din activitatea de finanțare (rd.10-rd.11) | 12 | -1603347 | 0 | 0 | -1603347 | | | | | | 0 | 0 | 0 | 0 | 0 | 0 | 0 | 0 | 0 | 0 | 0 | 0 | 0 | 0 | 0 | 0 | |
| IV. CREȘTEREA (DESCREȘTEREA) NETĂ DE NUMERAR ȘI ECHIVALENT DE NUMERAR (rd.04+08+12) | 13 | 1205164 | 31327 | 0 | 1917014 | 0 | 0 | 0 | | | -743177 | 0 | 0 | 32055 | 0 | 333674 | 24079 | -13729 | 52964 | 0 | 0 | 0 | 0 | | -1184884 | 880 | 11784 |
| V. NUMERAR ȘI ECHIVALENT DE NUMERAR LA ÎNCEPUTUL ANULUI | 14 | 6671636 | | | 995048 | | | | | | 5676588 | | | | | 389954 | 73220 | 15980 | | | | | | | 5197434 | | |
| -sume recuperate din excedentul anului precedent | 14.1 | 0 | | | | | | | | | 0 | | | | | | | | | | | | | | | | |
| -sume utilizate din excedentul anilor precedenti | 14.2 | 0 | | | | | | | | | 0 | | | | | | | | | | | | | | | | |
| VI. NUMERAR ȘI ECHIVALENT DE NUMERAR LA SFÂRȘITUL PERIOADEI (rd.13+14) | 15 | 7876800 | 31327 | 0 | 2912062 | 0 | 0 | 0 | | | 4933411 | 0 | 0 | 32055 | 0 | 723628 | 97299 | 2251 | 52964 | 0 | 0 | 0 | 0 | | 4012550 | 880 | 11784 |



Conducătorul compartimentului
financiar- contabil

[Signature]



SITUATIA FLUXURILOR DE TREZORERIE

30/06/2013

pag.: 1 - lei -

| COD | DENUMIRE INDICATORI | Total | Casa in valuta | Alte disponibilitati |
|-------|--|---------|----------------|----------------------|
| 04002 | 1. Incasari | | | |
| 04003 | 2. Plati | 18.443 | | 18.443 |
| 04004 | 3. Numerar net din activitatea operationala (rd.02-rd.03) | 6.429 | | 6.429 |
| 04013 | IV CRESTEREA (DESCRESTEREA) NETA DE NUMERAR SI ECHIVALENT DE NUMERAR (rd.04+rd.08+rd.12) | 12.014 | | 12.014 |
| 04014 | V NUMERAR SI ECHIVALENT DE NUMERAR LA INCEPUTUL PERIOADEI | 12.014 | | 12.014 |
| 04017 | VI NUMERAR SI ECHIVALENT DE NUMERAR LA FINELE PERIOADEI(rd.13+14+15-16) | 97.334 | | 97.334 |
| 04017 | | 109.348 | | 109.348 |



Conducatorul compartimentului
financiar- contabil



DISPONIBIL DIN MIJLOACE CU DESTINATIE SPECIALA

30/06/2013

- lei -

| DENUMRE INDICATORI | COD | DISPONIBIL LA INCEPUTUL ANULUI | INCASARI | PLATI | DISPONIBIL LA SFARSITUL PERIOADEI |
|---|-------|--------------------------------------|----------|---------|---|
| TOTAL (rd.02 la 15) | 05001 | 186.534 | 269.418 | 215.487 | 240.465 |
| - Sume primite ca donatii si sponsori- zari (ct.550/analitic distinct) | 05002 | 15.980 | | 13.729 | 2.251 |
| - Garantii materiale retinute gestiona- rilor conform Legii nr.22/1969 (ct. 550/analitic distinct) | 05003 | 97.334 | 17.075 | 6.429 | 107.980 |
| - Alte disponibilitati cu destinatie speciala (ct.550/analitic distinct) | 05011 | 73.220 | 180.623 | 124.489 | 129.354 |
| - Ajutor financiar in echivalent a 100euro acordat cadrelor didactice din invatamantul preuniversitar (ct.550/analitic distinct) | 05013 | | 71.720 | 70.840 | 880 |

Conducatorul institutiei,

Conducatorul compartimentului
financiar-contabil

I. PLATI RESTANTE
30/06/2013

pag. 1 - lei -

| DENUMIRE INDICATORI | COD | Sold la inceputul anului | Sold la finele perioadei | |
|--|-------|-----------------------------|--------------------------|--|
| | | | TOTAL | Din care: afereant sumelor angajate cu prevederi bugetare |
| PLATI RESTANTE-TOTAL (rd.150+300) din | 40001 | 949.803 | 243.805 | 110.312 |
| -sub 30 de zile(rd.151+301) | 40002 | 465.849 | 153.270 | 110.312 |
| - peste 30 de zile (rd.152+302) | 40003 | 483.954 | 90.535 | |
| PLATI RESTANTE - TOTAL | 40150 | | | |
| SECTIUNEA DE FUNCTIONARE | | | | |
| (rd.160+170+240+250+270+280+290) din care: | | 949.803 | 243.805 | 110.312 |
| -sub 30 de zile(rd.161+171+241+251+271+ 281+291) | 40151 | 465.849 | 153.270 | 110.312 |
| - peste 30 de zile (rd.162+172+242+252+ 272+282+292) | 40152 | 483.954 | 90.535 | |
| Plati restante catre furnizori, creditorii | 40160 | | | |
| din operatii comerciale(ct.401,ct.403, ct.462)din care:(rd.161+162+163+165+166) | | 949.803 | 243.805 | 110.312 |
| -sub 30 de zile | 40161 | 465.849 | 153.270 | 110.312 |
| - peste 30 de zile | 40162 | 483.954 | 90.535 | |

Conducatorul institutiei

Conducatorul compartimentului
financiar contabil

I. PLATI RESTANTE
-bugete locale-
30/06/2013

pag. 2 - lei -

| DENUMIRE INDICATORI | COD | Sold la inceputul anului | Sold la finele perioadei | |
|--|-------|-----------------------------|--------------------------|--|
| | | | TOTAL | Din care: afereant sumelor angajate cu prevederi bugetare |
| PLATI RESTANTE-TOTAL (rd.150+300) din | 42001 | 949.803 | 243.805 | 110.312 |
| -sub 30 de zile(rd.151+301) | 42002 | 465.849 | 153.270 | 110.312 |
| - peste 30 de zile (rd.152+302) | 42003 | 483.954 | 90.535 | |
| PLATI RESTANTE - TOTAL | 42150 | | | |
| SECTIUNEA DE FUNCTIONARE | | | | |
| (rd.160+170+240+250+270+280+290) din care: | | 949.803 | 243.805 | 110.312 |
| -sub 30 de zile(rd.161+171+241+251+271+ 281+291) | 42151 | 465.849 | 153.270 | 110.312 |
| - peste 30 de zile (rd.162+172+242+252+ 272+282+292) | 42152 | 483.954 | 90.535 | |
| Plati restante catre furnizori,creditorii | 42160 | | | |
| din operatii comerciale(ct.401,ct.403, ct.462)din care:(rd.161+162+163+165+166) | | 949.803 | 243.805 | 110.312 |
| -sub 30 de zile | 42161 | 465.849 | 153.270 | 110.312 |
| - peste 30 de zile | 42162 | 483.954 | 90.535 | |

Conducatorul institutiei

Conducatorul compartimentului
financiar contabil

II.

Sinteza plăților restante și arieratelor la data de 30.06.2013

| Nr. rd. | Explicație | Plăți restante | | Plăți restante aferente programelor naționale | | Plăți restante aferente fondurilor externe nerambursabile postaderare***** | | Plăți restante aferente fondurilor externe nerambursabile preaderare (sursa 08) | |
|---------|--|----------------|-------------------------|---|--------------------|--|--------------------|---|--------------------|
| | | total**) | din care: arierate ***) | total | din care: arierate | total | din care: arierate | total | din care: arierate |
| | 0 | 1 | 1.1 | 2 | 2.1 | 3 | 3.1 | 4 | 4.1 |
| 1 | sold la finele lunii precedente | 160716 | | | | | | | |
| 2 | sold la finele perioadei | 243805 | | | | | | | |
| 3 | % diminuare arierate luna raportare ****) (rd3=1-rd2/rd1) | x | | x | x | x | x | x | x |

Conducătorul instituției



Conducătorul compartimentului
 financiar-contabil

SITUAȚIA CENTRALIZATĂ A ARIERATELOR BUGETULUI GENERAL AL UNITĂȚII ADMINISTRATIV-TERITORIALE *)
la data de 30.06.2013

| Nr. rd. | Explicație | Total arierate | Arierate aferente programelor naționale ale u.a.t. și instituțiilor publice subordonate, cu excepția celor finanțate integral din venituri proprii | FEN | | Total arierate ale instituțiilor publice finanțate integral din venituri proprii | Sume care fac obiectul art. 49 alin.(13 ²) din Legea 273/2006 |
|---------|---|----------------|--|--|---|--|---|
| | | | | Arierate aferente fondurilor externe nerambursabile postaderare ale u.a.t. și instituțiilor publice subordonate, cu excepția celor finanțate integral din venituri proprii | Arierate aferente fondurilor externe nerambursabile preaderare (sursa 08) ale u.a.t. și instituțiilor publice subordonate, cu excepția celor finanțate integral din venituri proprii | | |
| | | 1 | 2 | 3 | 4 | 5 | 6=1-2-3-4-5 |
| 1 | Sold la finele lunii precedente | 0 | | | | | |
| 2 | Sold la finele perioadei | 0 | | | | | |
| 3 | % diminuare arierate luna raportare **) (rd3=1-rd2/rd1) | x | x | x | x | x | |

Conducătorul instituției

Conducătorul compartimentului
financiar-contabil

CONTUL DE EXECUTIE AL BUGETULUI LOCAL - VENITURI
30/06/2013


Pag. 1 - lei-

| Capi- tol | Sub- capi- tol | Pa- ra- graf | Gru- pa / Titlu | Ar- ti- col | Ali- ne- at | Denumire indicator | Prevederi bugetare anuale aprobate la finele perioadei de raportare | Prevederi bugetare trimestriale cumulate | Drepturi constatate | | | Incasari realizate | Stingeri pe alte cai decat incasari | Drepturi constatate de incasat |
|--------------|----------------------|--------------------|-----------------------|-------------------|-------------------|---|---|---|---------------------|------------------------|--------------------|-----------------------|---|--------------------------------------|
| | | | | | | | | | Total, din care: | din anii precedenti | din anul curent | | | |
| A | | | | | | B | 1 | 2 | 3=4+5 | 4 | 5 | 6 | 7 | 8=3-6-7 |
| 0001 | 02 | | | | | TOTAL VENITURI-BUGET LOCAL | 50.064.000 | 28.612.000 | 34.737.860 | 5.388.426 | 29.349.434 | 27.129.958 | | 7.607.902 |
| 0302 | | | | | | IMPOZIT PE VENIT | 152.000 | 73.000 | 83.373 | | 83.373 | 83.373 | | |
| | 18 | | | | | Impozitul pe veniturile din transferul proprietatilor imobiliare din patrimoniul personal | 152.000 | 73.000 | 83.373 | | 83.373 | 83.373 | | |
| 0402 | | | | | | COTE SI SUME DEFALCATE DIN IMPOZITUL PE VENIT | 11.324.000 | 5.785.000 | 5.614.212 | | 5.614.212 | 5.614.212 | | |
| | 01 | | | | | Cote defalcate din impozitul pe venit | 11.189.000 | 5.717.000 | 5.547.246 | | 5.547.246 | 5.547.246 | | |
| | 04 | | | | | Sume alocate din cotele defalcate din impozitul pe venit pentru echilibrarea bugetelor locale | 135.000 | 68.000 | 66.966 | | 66.966 | 66.966 | | |
| 0702 | | | | | | IMPOZITE SI TAXE PE PROPRIETATE | 6.927.000 | 5.610.000 | 8.975.424 | 2.321.792 | 6.653.632 | 4.968.523 | | 4.006.901 |
| | 01 | | | | | Impozit si taxa pe cladiri | 3.946.000 | 3.360.000 | 5.367.567 | 1.293.706 | 4.073.861 | 2.936.641 | | 2.430.926 |
| | 01 | | | | | Impozit pe cladiri de la persoane fizice | 1.586.000 | 1.501.000 | 2.567.900 | 701.277 | 1.866.623 | 1.404.243 | | 1.163.657 |
| | 02 | | | | | Impozit si taxa pe cladiri de la persoane juridice | 2.360.000 | 1.859.000 | 2.799.667 | 592.429 | 2.207.238 | 1.532.398 | | 1.267.269 |
| | 02 | | | | | Impozit si taxa pe teren | 1.833.000 | 1.473.000 | 2.934.936 | 1.026.457 | 1.908.479 | 1.367.421 | | 1.567.515 |
| | 01 | | | | | Impozit pe terenuri de la persoane fizice | 837.000 | 667.000 | 1.506.940 | 585.297 | 921.643 | 627.067 | | 879.873 |
| | 02 | | | | | Impozit si taxa pe teren de la persoane juridice | 660.000 | 563.000 | 926.665 | 276.902 | 649.763 | 469.976 | | 456.689 |
| | 03 | | | | | Impozitul pe terenul extravilan | 336.000 | 243.000 | 501.331 | 164.258 | 337.073 | 270.378 | | 230.953 |
| 03 | | | | | | Taxe judiciare de timbru si alte taxe de timbru | 1.132.000 | 768.000 | 653.328 | | 653.328 | 653.328 | | |
| 50 | | | | | | Alte impozite si taxe pe proprietate | 16.000 | 9.000 | 19.593 | 1.609 | 17.964 | 11.133 | | 8.460 |

| Capi- tol | Sub- capi- tol | Pa- ra- graf | Gru- pa / Titlu | Ar- ti- col | Ali- ne- at | Denumire indicator | Prevederi bugetare anuale aprobrate la finele perioadei de raportare | Prevederi bugetare trimestriale cumulate | Drepturi constatate | | | Incasari realizate | Stingeri pe alte cai decat incasari | Drepturi constatate de incasat |
|--------------|----------------------|--------------------|-----------------------|-------------------|-------------------|---|--|---|---------------------|------------------------|--------------------|-----------------------|---|--------------------------------------|
| | | | | | | | | | Total, din care: | din anii precedenti | din anul curent | | | |
| A | | | | | | B | 1 | 2 | 3=4+5 | 4 | 5 | 6 | 7 | 8=3-6-7 |
| 1602 | | | | | | autorizarea utilizarii bunurilor sau pe desfasurare de activitati | 62.000 | 29.000 | 15.260 | | 15.260 | 15.260 | | |
| 1802 | | | | | | ALTE IMPOZITE SI TAXE FISCALE | 5.000 | 5.000 | 16.062 | | 16.062 | 16.062 | | |
| | 50 | | | | | Alte impozite si taxe | 5.000 | 5.000 | 16.062 | | 16.062 | 16.062 | | |
| 3002 | | | | | | VENITURI DIN PROPRIETATE | 992.000 | 492.000 | 1.263.570 | 522.530 | 741.040 | 473.615 | | 789.955 |
| | 01 | | | | | Varsaminte din profitul net al regiilor autonome | | | 6.002 | | 6.002 | 6.002 | | |
| | 05 | | | | | Venituri din concesiuni si inchirieri | 992.000 | 492.000 | 1.257.568 | 522.530 | 735.038 | 467.613 | | 789.955 |
| 3302 | | | | | | VENITURI DIN PRESTARI DE SERVICII SI ALTE ACTIVITATI | 6.000 | 3.000 | 2.260 | | 2.260 | 2.260 | | |
| | 08 | | | | | Venituri din prestari de servicii | 2.000 | 1.000 | 400 | | 400 | 400 | | |
| | 12 | | | | | Contributia persoanelor beneficiare ale cantinelor de ajutor social | 4.000 | 2.000 | 1.860 | | 1.860 | 1.860 | | |
| 3402 | | | | | | VENITURI DIN TAXE ADMINISTRATIVE, ELIBERARI PERMISE | 451.000 | 361.000 | 509.564 | 152.374 | 357.190 | 308.072 | | 201.492 |
| | 02 | | | | | Taxe extrajudiciare de timbru | 210.000 | 128.000 | 121.942 | | 121.942 | 120.645 | | 1.297 |
| | 50 | | | | | Alte venituri din taxe administrative, eliberari permise | 241.000 | 233.000 | 387.622 | 152.374 | 235.248 | 187.427 | | 200.195 |
| 3502 | | | | | | AMENZI, PENALITATI SI CONFISCARI | 585.000 | 357.000 | 1.873.414 | 1.522.110 | 351.304 | 468.691 | | 1.404.723 |
| | 01 | | | | | Venituri din amenzi si alte sanctiuni aplicate potrivit dispozitiilor legale | 572.000 | 350.000 | 1.870.408 | 1.522.075 | 348.333 | 465.685 | | 1.404.723 |
| | 02 | | | | | Penalitati pentru nedepunere sau depunere cu intarziere declaratiei de impozite si taxe | 12.000 | 6.000 | 2.929 | | 2.929 | 2.929 | | |
| | 50 | | | | | Alte amenzi, penalitati si confiscari | 1.000 | 1.000 | 77 | 35 | 42 | 77 | | |
| 3602 | | | | | | DIVERSE VENITURI | 46.000 | 18.000 | 9.310 | | 9.310 | 6.898 | | 2.412 |

| Capi- tol | Sub- capi- tol | Pa- ra- graf | Gru- pa / Titlu | Ar- ti- col | Ali- ne- at | Denumire indicator | Prevederi bugetare anuale aprobrate la finele perioadei de raportare | Prevederi bugetare trimestriale cumulate | Drepturi constatate | | | Incasari realizate | Stingeri pe alte cai decat incasari | Drepturi constatate de incasat |
|--------------|----------------------|--------------------|-----------------------|-------------------|-------------------|--|--|---|---------------------|------------------------|--------------------|-----------------------|---|--------------------------------------|
| | | | | | | | | | Total, din care: | din anii precedenti | din anul curent | | | |
| A | | | | | | B | 1 | 2 | 3=4+5 | 4 | 5 | 6 | 7 | 8=3-6-7 |
| 3602 | 50 | | | | | Alte venituri | 46.000 | 18.000 | 9.310 | | 9.310 | 6.898 | | 2.412 |
| 3702 | 03 | | | | | Varsaminte din sectiunea de functionare pentru finantarea sectiunii de dezvoltare a bugetului local(cu semnul minus) | -1.036.000 | -1.036.000 | -555.387 | | -555.387 | -555.387 | | |
| | 04 | | | | | Varsaminte din sectiunea de functionare | 1.036.000 | 1.036.000 | 555.387 | | 555.387 | 555.387 | | |
| 3902 | | | | | | VENITURI DIN VALORIFICAREA UNOR BUNURI | 50.000 | 30.000 | 33.799 | | 33.799 | 33.799 | | |
| | 01 | | | | | Venituri din valorificarea unor bunuri ale institutiilor publice | | | 8.600 | | 8.600 | 8.600 | | |
| | 03 | | | | | Venituri din vanzarea locuintelor construite din fondurile statului | 50.000 | 30.000 | 25.199 | | 25.199 | 25.199 | | |
| 4202 | | | | | | SUBVENTII DE LA BUGETUL DE STAT | 1.230.000 | 663.000 | 613.403 | | 613.403 | 613.403 | | |
| | 34 | | | | | Subventii pentru acordarea ajutorului pentru incalzirea locuintei cu lemne, carbuni,combustibili petrolieri | 100.000 | 81.000 | 79.696 | | 79.696 | 79.696 | | |
| | 35 | | | | | Subventii din bugetul de stat pentru finantarea unitatilor de asistenta medico-sociale | 440.000 | 238.000 | 226.000 | | 226.000 | 226.000 | | |
| | 41 | | | | | Subventii de la bugetul de stat pentru finantarea sanatatii | 690.000 | 344.000 | 307.707 | | 307.707 | 307.707 | | |

Conducatorul institutiei,

Conducatorul compartimentului
financiar-contabil

| Capi- tol | Sub- capi- tol | Pa- ra- graf | Gru- pa / Titlu | Ar- ti- col | Ali- ne- at | Denumire indicator | Prevederi bugetare anuale aprobrate la finele perioadei de raportare | Prevederi bugetare trimestriale cumulate | Drepturi constatate | | | Incasari realizate | Stingeri pe alte cai decat incasari | Drepturi constatate de incasat |
|--------------|----------------------|--------------------|-----------------------|-------------------|-------------------|---|--|---|---------------------|------------------------|--------------------|-----------------------|---|--------------------------------------|
| | | | | | | | | | Total, din care: | din anii precedenti | din anul curent | | | |
| A | | | | | | B | 1 | 2 | 3=4+5 | 4 | 5 | 6 | 7 | 8=3-6-7 |
| 0702 | 01 | | | | | fizice | 837.000 | 667.000 | 1.506.940 | 585.297 | 921.643 | 627.067 | | 879.873 |
| | 02 | | | | | Impozit si taxa pe teren de la persoane | | | | | | | | |
| | 02 | | | | | juridice | 660.000 | 563.000 | 926.665 | 276.902 | 649.763 | 469.976 | | 456.689 |
| | 03 | | | | | Impozitul pe terenul extravilan | 336.000 | 243.000 | 501.331 | 164.258 | 337.073 | 270.378 | | 230.953 |
| | 03 | | | | | Taxe judiciare de timbru si alte taxe de timbru | 1.132.000 | 768.000 | 653.328 | | 653.328 | 653.328 | | |
| | 50 | | | | | Alte impozite si taxe pe proprietate | 16.000 | 9.000 | 19.593 | 1.629 | 17.964 | 11.133 | | 8.460 |
| 1000 | 02 | | | | | A4 IMPOZITE SI TAXE PE BUNURI SI SERVICII | 28.296.000 | 15.215.000 | 15.743.469 | 869.620 | 14.873.849 | 14.541.050 | | 1.202.419 |
| 1102 | | | | | | SUME DEFALCATE DIN TVA | 26.434.000 | 13.729.000 | 13.356.584 | | 13.356.584 | 13.356.584 | | |
| | 02 | | | | | Sume defalcate din taxa pe valoarea adaugata pentru finantarea cheltui- rilor descentralizate la nivelul comunelor, oraselor, municipiilor, sectoarelor si Municipiului Bucuresti | 26.281.000 | 13.666.000 | 13.353.584 | | 13.353.584 | 13.353.584 | | |
| | 06 | | | | | Sume defalcate din taxa pe valoarea adaugata pentru echilibrarea bugetelor locale | 153.000 | 63.000 | 3.000 | | 3.000 | 3.000 | | |
| 1202 | | | | | | ALTE IMPOZITE SI TAXE GENERALE PE BUNURI SI SERVICII | 4.000 | 2.000 | 49.719 | 18.547 | 31.172 | 3.051 | | 46.668 |
| | 07 | | | | | Taxe hoteliere | 4.000 | 2.000 | 49.719 | 18.547 | 31.172 | 3.051 | | 46.668 |
| 1502 | | | | | | TAXE PE SERVICII SPECIFICE | 55.000 | 51.000 | 75.835 | 32.874 | 42.961 | 42.467 | | 33.368 |
| | 01 | | | | | Impozit pe spectacole | 2.000 | 1.000 | 1.816 | 1.024 | 792 | 851 | | 965 |
| | 50 | | | | | Alte taxe pe servicii specifice | 53.000 | 50.000 | 74.019 | 31.850 | 42.169 | 41.616 | | 32.403 |
| 1602 | | | | | | TAXE PE UTILIZAREA BUNURILOR, AUTORIZAREA UTILIZARII BUNURILOR SAU PE DESFASURAREA DE ACTIVITATI | 1.803.000 | 1.433.000 | 2.261.331 | 818.199 | 1.443.132 | 1.138.948 | | 1.122.383 |

| Capi- tol | Sub- capi- tol | Pa- ra- graf | Gru- pa / Titlu | Ar- ti- col | Ali- ne- at | Denumire indicator | Prevederi bugetare anuale aprobrate la finele perioadei de raportare | Prevederi bugetare trimestriale cumulate | Drepturi constatate | | | Incasari realizate | Stingeri pe alte cai decat incasari | Drepturi constatate de incasat |
|--------------|----------------------|--------------------|-----------------------|-------------------|-------------------|--|--|---|---------------------|------------------------|--------------------|-----------------------|---|--------------------------------------|
| | | | | | | | | | Total, din care: | din anii precedenti | din anul curent | | | |
| A | | | | | | B | 1 | 2 | 3=4+5 | 4 | 5 | 6 | 7 | 8=3-6-7 |
| 4202 | | | | | | finantarea unitatilor de asistenta medico-sociale | 440.000 | 238.000 | 226.000 | | 226.000 | 226.000 | | |
| | 41 | | | | | Subventii de la bugetul de stat pentru finantarea sanatatii | 690.000 | 344.000 | 307.707 | | 307.707 | 307.707 | | |

Conducatorul institutiei,


Conducatorul compartimentului
financiar-contabil

CONTUL DE EXECUTIE AL BUGETULUI LOCAL - VENITURI
SECTIUNEA DE DEZVOLTARE
30/06/2013

Pag. 1 - lei-

| Capi- tol | Sub- capi- tol | Pa- ra- graf | Gru- pa / Titlu | Ar- ti- col | Ali- ne- af | Denumire indicator | Prevederi bugetare anuale aprobrate la finele perioadei de raportare | Prevederi bugetare trimestriale cumulate | Drepturi constatate | | | Incasari realizate | Stingeri pe alte cai decat incasari | Drepturi constatate de incasat |
|--------------|----------------------|--------------------|-----------------------|-------------------|-------------------|--|--|---|---------------------|------------------------|--------------------|-----------------------|---|--------------------------------------|
| | | | | | | | | | Total, din care: | din anii precedenti | din anul curent | | | |
| A | | | | | | B | 1 | 2 | 3=4+5 | 4 | 5 | 6 | 7 | 8=3-6-7 |
| 0001 | 02 | | | | | TOTAL VENITURI-BUGET LOCAL | 1.086.000 | 1.066.000 | 589.186 | | 589.186 | 589.186 | | |
| 0002 | | | | | | I. VENITURI CURENTE | 1.036.000 | 1.036.000 | 555.387 | | 555.387 | 555.387 | | |
| 2900 | | | | | | C. VENITURI NEFISCALE | 1.036.000 | 1.036.000 | 555.387 | | 555.387 | 555.387 | | |
| 3300 | | | | | | C2. VANZARI DE BUNURI SI SERVICII | 1.036.000 | 1.036.000 | 555.387 | | 555.387 | 555.387 | | |
| 3702 | | | | | | TRANSFERURI VOLUNTARE, ALTELE DECAT SUBVENTIILE | 1.036.000 | 1.036.000 | 555.387 | | 555.387 | 555.387 | | |
| | 04 | | | | | Varsaminte din sectiunea de functionare | 1.036.000 | 1.036.000 | 555.387 | | 555.387 | 555.387 | | |
| 3900 | 02 | | | | | II. VENITURI DIN CAPITAL | 50.000 | 30.000 | 33.799 | | 33.799 | 33.799 | | |
| 3902 | | | | | | VENITURI DIN VALORIFICAREA UNOR BUNURI | 50.000 | 30.000 | 33.799 | | 33.799 | 33.799 | | |
| | 01 | | | | | Venituri din valorificarea unor bunuri ale institutiilor publice | | | 8.600 | | 8.600 | 8.600 | | |
| | 03 | | | | | Venituri din vanzarea locuintelor construite din fondurile statului | 50.000 | 30.000 | 25.199 | | 25.199 | 25.199 | | |

Conducatorul institutiei,

Conducatorul compartimentului
financiar-contabil

TOTAL JUDET


CONTUL DE EXECUTIE AL BUGETULUI LOCAL - CHELTUIELI
30/06/2013

Pag. 1 - Iei-

| Capi- tol | Sub- capi- tol | Pa- ra- graf | Gru- pa / Titlu | Ar- ti- col | Ali- ne- at | Denumire indicator | Credite de angajament | Credite bugetare | | Angajamente bugetare | Angajamente legale | Plati efectuate | Angajamente legale de platit | Cheltuieli efective |
|--------------|----------------------|--------------------|-----------------------|-------------------|-------------------|---|--------------------------|--|--------------------------|-------------------------|-----------------------|--------------------|------------------------------------|------------------------|
| | | | | | | | | anuale aprobate la finele perioadei de raportare | trimestriale cumulate | | | | | |
| | | | | | | | | 1 | 2 | | | | | |
| A | | | | | | B | 1 | 2 | 3 | 4 | 5 | 6 | 7=5-6 | 8 |
| 5002 | | | | | | TOTAL CHELTUIELI | | 50.064.000 | 28.612.000 | 50.063.978 | 50.063.978 | 25.212.944 | 24.851.034 | 24.139.978 |
| 5102 | | | | | | AUTORITATI PUBLICE SI ACTIUNI EXTERNE | | 10.677.000 | 6.014.000 | 10.676.978 | 10.676.978 | 5.238.772 | 5.438.206 | 4.595.393 |
| | 01 | | | | | Autoritati executive si legislative | | 10.677.000 | 6.014.000 | 10.676.978 | 10.676.978 | 5.238.772 | 5.438.206 | 4.595.393 |
| | | 03 | | | | Autoritati executive | | 10.677.000 | 6.014.000 | 10.676.978 | 10.676.978 | 5.238.772 | 5.438.206 | 4.595.393 |
| 5502 | | | | | | TRANZACTII PRIVIND DATORIA PUBLICA SI IMPRUMUTURI | | 1.454.000 | 747.000 | 1.454.000 | 1.454.000 | 581.107 | 872.893 | |
| 6102 | | | | | | ORDINE PUBLICA SI SIGURANTA NATIONALA | | 41.000 | 15.000 | 41.000 | 41.000 | 1.546 | 39.454 | 1.546 |
| | | 05 | | | | Protectie civila si protectia contra incendiilor (protectie civila nonmilitara) | | 41.000 | 15.000 | 41.000 | 41.000 | 1.546 | 39.454 | 1.546 |
| 6502 | | | | | | INVATAMANT | | 26.684.000 | 14.662.000 | 26.684.000 | 26.684.000 | 13.950.778 | 12.733.222 | 13.425.114 |
| | | 03 | | | | Invatamant prescolar si primar | | 6.280.000 | 3.668.000 | 6.280.000 | 6.280.000 | 3.401.613 | 2.878.387 | 3.364.741 |
| | | | 01 | | | Invatamant prescolar | | 3.377.000 | 1.825.000 | 3.377.000 | 3.377.000 | 1.593.826 | 1.783.174 | 1.541.562 |
| | | | 02 | | | Invatamant primar | | 2.903.000 | 1.843.000 | 2.903.000 | 2.903.000 | 1.807.787 | 1.095.213 | 1.823.179 |
| | | 04 | | | | Invatamant secundar | | 20.128.000 | 10.843.000 | 20.128.000 | 20.128.000 | 10.405.292 | 9.722.708 | 9.937.528 |
| | | | 01 | | | Invatamant secundar inferior | | 5.624.000 | 3.502.000 | 5.624.000 | 5.624.000 | 3.302.966 | 2.321.034 | 3.022.269 |
| | | | 02 | | | Invatamant secundar superior | | 14.504.000 | 7.341.000 | 14.504.000 | 14.504.000 | 7.102.326 | 7.401.674 | 6.915.259 |
| | | 05 | | | | Invatamant postliceal | | 276.000 | 151.000 | 276.000 | 276.000 | 143.873 | 132.127 | 122.845 |
| 6602 | | | | | | SANATATE | | 1.188.000 | 606.000 | 1.188.000 | 1.188.000 | 547.125 | 640.875 | 547.080 |
| | | 06 | | | | Servicii medicale in unitati sanitare cu paturi | | 440.000 | 238.000 | 440.000 | 440.000 | 227.902 | 212.098 | 227.902 |
| | | | 03 | | | Unitati medico-sociale | | 440.000 | 238.000 | 440.000 | 440.000 | 227.902 | 212.098 | 227.902 |
| | | 08 | | | | Servicii de sanatate publica | | 748.000 | 368.000 | 748.000 | 748.000 | 319.223 | 428.777 | 319.178 |
| 6702 | | | | | | CULTURA, RECREERE SI RELIGIE | | 1.615.000 | 1.012.000 | 1.615.000 | 1.615.000 | 628.811 | 986.189 | 641.838 |
| | | -03 | | | | Servicii culturale | | 1.540.000 | 959.000 | 1.540.000 | 1.540.000 | 590.356 | 949.644 | 590.356 |
| | | | 03 | | | Muzec | | 195.000 | 142.000 | 195.000 | 195.000 | 120.711 | 74.289 | 120.711 |

| Capi- tol | Sub- capi- tol | Pa- ra- graf | Gru- pa / Titlu | Ar- ti- col | Ali- ne- at | Denumire indicator | Credite de angajament | Credite bugetare | | Angajamente bugetare | Angajamente legale | Plati efectuate | Angajamente legale de platit | Cheltuieli efective |
|--------------|----------------------|--------------------|-----------------------|-------------------|-------------------|--|--------------------------|---|--------------------------|-------------------------|-----------------------|--------------------|------------------------------------|------------------------|
| | | | | | | | | anuale aprobrate la finele perioadei de raportare | trimestriale cumulate | | | | | |
| | | | | | | | | 1 | 2 | | | | | |
| A | | | | | | B | 1 | 2 | 3 | 4 | 5 | 6 | 7=5-6 | 8 |
| 6702 | 06 | | | | | Casa de cultura | | 1.061.000 | 630.000 | 1.061.000 | 1.061.000 | 325.800 | 735.200 | 325.800 |
| | 30 | | | | | Alte servicii culturale | | 284.000 | 187.000 | 284.000 | 284.000 | 143.845 | 140.155 | 143.845 |
| | 05 | | | | | Servicii recreative si sportive | | 75.000 | 53.000 | 75.000 | 75.000 | 38.455 | 36.545 | 51.482 |
| | 01 | | | | | Sport | | 75.000 | 53.000 | 75.000 | 75.000 | 38.455 | 36.545 | 51.482 |
| 6802 | | | | | | ASIGURARI SI ASISTENTA SOCIALA | | 3.812.000 | 2.066.000 | 3.812.000 | 3.812.000 | 1.587.499 | 2.224.501 | 1.563.616 |
| | 05 | | | | | Asistenta sociala in caz de boli si invaliditati | | 1.239.000 | 619.000 | 1.239.000 | 1.239.000 | 611.645 | 627.355 | 611.911 |
| | 02 | | | | | Asistenta sociala in caz de invaliditate | | 1.239.000 | 619.000 | 1.239.000 | 1.239.000 | 611.645 | 627.355 | 611.911 |
| | 11 | | | | | Crese | | 478.000 | 250.000 | 478.000 | 478.000 | 223.721 | 254.279 | 220.680 |
| | 12 | | | | | Unitati de asistenta medico-sociale | | 831.000 | 571.000 | 831.000 | 831.000 | 256.183 | 574.817 | 256.183 |
| | 15 | | | | | Prevenirea excluderii sociale | | 1.008.000 | 492.000 | 1.008.000 | 1.008.000 | 427.491 | 580.509 | 406.383 |
| | 01 | | | | | Ajutor social | | 216.000 | 100.000 | 216.000 | 216.000 | 94.938 | 121.062 | 90.967 |
| | 02 | | | | | Cantine de ajutor social | | 792.000 | 392.000 | 792.000 | 792.000 | 332.553 | 459.447 | 315.416 |
| | 50 | | | | | Alte cheltuieli in domeniul asigurarilor si asistentei sociale | | 256.000 | 134.000 | 256.000 | 256.000 | 68.459 | 187.541 | 68.459 |
| 7002 | | | | | | LOCUINTE, SERVICII SI DEZVOLTARE PUBLICA | | 3.614.000 | 2.785.000 | 3.614.000 | 3.614.000 | 2.029.569 | 1.584.431 | 2.589.405 |
| | 03 | | | | | Locuinte | | 50.000 | 30.000 | 50.000 | 50.000 | | 50.000 | |
| | 30 | | | | | Alte cheltuieli in domeniul locuintelor | | 50.000 | 30.000 | 50.000 | 50.000 | | 50.000 | |
| | 06 | | | | | Iluminat public si electrificari rurale | | 2.179.000 | 1.570.000 | 2.179.000 | 2.179.000 | 1.005.703 | 1.173.297 | 1.026.349 |
| | 50 | | | | | Alte servicii in domeniile locuintelor, serviciilor si dezvoltarii comunale | | 1.385.000 | 1.185.000 | 1.385.000 | 1.385.000 | 1.023.866 | 361.134 | 1.563.056 |
| 7402 | | | | | | PROTECTIA MEDIULUI | | 746.000 | 472.000 | 746.000 | 746.000 | 431.407 | 314.593 | 501.105 |
| | 05 | | | | | Salubritate si gestiunea deeurilor | | 746.000 | 472.000 | 746.000 | 746.000 | 431.407 | 314.593 | 501.105 |
| | 01 | | | | | Salubritate | | 746.000 | 472.000 | 746.000 | 746.000 | 431.407 | 314.593 | 501.105 |
| 8002 | | | | | | ACTIUNI GENERALE ECONOMICE, SI DE MUNCA | | 16.000 | 16.000 | 16.000 | 16.000 | | 16.000 | |

| Capi- tol | Sub- capi- tol | Pa- ra- graf | Gru- pa / Titlu | Ar- ti- col | Ali- ne- at | Denumire indicator | Credite de angajament | Credite bugetare | | Angajamente bugetare | Angajamente legale | Plati efectuate | Angajamente legale de platit | Cheltuieli efective | |
|--------------|----------------------|--------------------|-----------------------|-------------------|-------------------|--|--------------------------|---|--------------------------|-------------------------|-----------------------|--------------------|------------------------------------|------------------------|---|
| | | | | | | | | anuale aprobrate la finele perioadei de raportare | trimestriale cumulate | | | | | | |
| | | | | | | | | 1 | 2 | | | | | | 3 |
| A | | | | | | B | | | | | | | | | |
| 8002 | 01 | | | | | Actiuni generale economice si comerciale | | 16.000 | 16.000 | 16.000 | 16.000 | | 16.000 | | |
| | 10 | | | | | Programe de dezvoltare regionala si sociala | | 16.000 | 16.000 | 16.000 | 16.000 | | 16.000 | | |
| 8402 | | | | | | TRANSPORTURI | | 217.000 | 217.000 | 217.000 | 217.000 | 216.330 | 670 | 274.881 | |
| | 03 | | | | | Transport rutier | | 217.000 | 217.000 | 217.000 | 217.000 | 216.330 | 670 | 274.881 | |
| | 03 | | | | | Strazi | | 217.000 | 217.000 | 217.000 | 217.000 | 216.330 | 670 | 274.881 | |



BBJ

TOTAL JUDET

DETALIEREA CHELTUIELILOR
- buget local -
30/06/2013

Pag. 4 - lei-

| Capi- tol | Sub- capi- tol | Pa- ra- graf | Gru- pa / Titlu | Ar- ti- col | Ali- ne- at | Denumire indicator | Credite de angajament | Credite bugetare | | Angajamente bugetare | Angajamente legale | Plati efectuate | Angajamente legale de platit | Cheltuieli efective |
|--------------|----------------------|--------------------|-----------------------|-------------------|-------------------|--|--------------------------|--|--------------------------|-------------------------|-----------------------|--------------------|------------------------------------|------------------------|
| | | | | | | | | anuale aprobate la finele perioadei de raportare | trimestriale cumulate | | | | | |
| A | | | | | | B | 1 | 2 | 3 | 4 | 5 | 6 | 7=5-6 | 8 |
| 5002 | | | | | | TOTAL CHELTUIELI | | 50.064.000 | 28.612.000 | 50.063.978 | 50.063.978 | 25.212.944 | 24.851.034 | 24.139.978 |
| 5102 | | | | | | AUTORITATI PUBLICE SI ACTIUNI EXTERNE | | 10.677.000 | 6.014.000 | 10.676.978 | 10.676.978 | 5.238.772 | 5.438.206 | 4.595.393 |
| | | 01 | | | | CHELTUIELI CURENTE | | 8.497.000 | 4.860.000 | 8.497.000 | 8.497.000 | 4.142.821 | 4.354.179 | 4.046.182 |
| | | 10 | | | | TITLUL I CHELTUIELI DE PERSONAL | | 4.232.000 | 2.077.000 | 4.232.000 | 4.232.000 | 1.849.824 | 2.382.176 | 1.796.473 |
| | | 10 | 01 | | | Cheltuieli salariale in bani | | 3.353.000 | 1.618.000 | 3.353.000 | 3.353.000 | 1.453.000 | 1.900.000 | 1.444.528 |
| | | 10 | 01 | 01 | | Salarii de baza | | 2.988.000 | 1.434.000 | 2.988.000 | 2.988.000 | 1.344.484 | 1.643.516 | 1.335.536 |
| | | 10 | 01 | 05 | | Sporuri pentru conditii de munca | | 2.000 | 2.000 | 2.000 | 2.000 | 850 | 1.150 | 1.028 |
| | | 10 | 01 | 12 | | Indemnizatii platite unor persoane din afara unitatii | | 156.000 | 78.000 | 156.000 | 156.000 | 76.800 | 79.200 | 77.098 |
| | | 10 | 01 | 30 | | Alte drepturi salariale in bani | | 207.000 | 104.000 | 207.000 | 207.000 | 30.866 | 176.134 | 30.866 |
| | | 10 | 03 | | | Contributii | | 879.000 | 459.000 | 879.000 | 879.000 | 396.824 | 482.176 | 351.945 |
| | | 10 | 03 | 01 | | Contributii de asigurari sociale de stat | | 665.000 | 350.000 | 665.000 | 665.000 | 313.671 | 351.329 | 274.267 |
| | | 10 | 03 | 02 | | Contributii de asigurari de somaj | | 17.000 | 9.000 | 17.000 | 17.000 | 7.497 | 9.503 | 6.503 |
| | | 10 | 03 | 03 | | Contributii de asigurari sociale de sanatate | | 167.000 | 88.000 | 167.000 | 167.000 | 73.488 | 93.512 | 68.934 |
| | | 10 | 03 | 04 | | Contributii de asigurari pentru accidente de munca si boli profesionale | | 4.000 | 2.000 | 4.000 | 4.000 | 1.905 | 2.095 | 1.978 |
| | | 10 | 03 | 06 | | Contributii pentru concedii si indemnizatii | | 26.000 | 10.000 | 26.000 | 26.000 | 263 | 25.737 | 263 |
| | | 20 | | | | TITLUL II BUNURI SI SERVICII | | 4.265.000 | 2.783.000 | 4.265.000 | 4.265.000 | 2.292.997 | 1.972.003 | 2.249.709 |
| | | 20 | 01 | | | Bunuri si servicii | | 3.526.000 | 2.319.000 | 3.526.000 | 3.526.000 | 1.980.805 | 1.545.195 | 2.002.103 |
| | | 20 | 01 | 01 | | Furnituri de birou | | 240.000 | 100.000 | 240.000 | 240.000 | 25.971 | 214.029 | 30.124 |
| | | 20 | 01 | 02 | | Materiale pentru curatenie | | 32.000 | 22.000 | 32.000 | 32.000 | 11.212 | 20.788 | 11.390 |
| | | 20 | 01 | 03 | | Incalzit, iluminat si forta motrica | | 280.000 | 160.000 | 280.000 | 280.000 | 159.571 | 120.429 | 168.447 |
| | | 20 | 01 | 04 | | Apa, canal si salubritate | | 445.000 | 414.000 | 445.000 | 445.000 | 390.514 | 54.486 | 390.686 |

| Capi- tol | Sub- capi- tol | Pa- ra- graf | Gru- pa / Titlu | Ar- ti- col | Ali- ne- at | Denumire indicator | Credite de angajament | Credite bugetare | | Angajamente bugetare | Angajamente legale | Plati efectuate | Angajamente legale de platit | Cheltuieli efective |
|--------------|----------------------|--------------------|-----------------------|-------------------|-------------------|---|--------------------------|---|--------------------------|-------------------------|-----------------------|--------------------|------------------------------------|------------------------|
| | | | | | | | | anuale aprobrate la finele perioadei de raportare | trimestriale cumulate | | | | | |
| A | | | | | | B | 1 | 2 | 3 | 4 | 5 | 6 | 7=5-6 | 8 |
| | | | 20 | 01 | 05 | Carburanti si lubrifianti | | 40.000 | 20.000 | 40.000 | 40.000 | | 40.000 | |
| | | | 20 | 01 | 06 | Piese de schimb | | 8.000 | 6.000 | 8.000 | 8.000 | 2.638 | 5.362 | 2.638 |
| | | | 20 | 01 | 07 | Transport | | 9.000 | 7.000 | 9.000 | 9.000 | 3.906 | 5.094 | 3.906 |
| | | | 20 | 01 | 08 | Posta, telecomunicatii, radio, tv, internet | | 316.000 | 156.000 | 316.000 | 316.000 | 117.614 | 198.386 | 117.802 |
| | | | 20 | 01 | 09 | Materiale si prestari de servicii cu caracter functional | | 400.000 | 200.000 | 400.000 | 400.000 | 101.329 | 298.671 | 103.862 |
| | | | 20 | 01 | 30 | Alte bunuri si servicii pentru intretinere si functionare | | 1.756.000 | 1.234.000 | 1.756.000 | 1.756.000 | 1.168.050 | 587.950 | 1.173.248 |
| | | | 20 | 02 | | Reparatii curente | | 467.000 | 270.000 | 467.000 | 467.000 | 183.190 | 283.810 | 183.190 |
| | | | 20 | 05 | | Bunuri de natura obiectelor de inventar | | 100.000 | 100.000 | 100.000 | 100.000 | 64.205 | 35.795 | |
| | | | 20 | 05 | 30 | Alte obiecte de inventar | | 100.000 | 100.000 | 100.000 | 100.000 | 64.205 | 35.795 | |
| | | | 20 | 06 | | Deplasari, detasari, transferari | | 40.000 | 20.000 | 40.000 | 40.000 | 17.221 | 22.779 | 15.932 |
| | | | 20 | 06 | 01 | Deplasari interne, detasari, transferari | | 40.000 | 20.000 | 40.000 | 40.000 | 17.221 | 22.779 | 15.932 |
| | | | 20 | 11 | | Carti, publicatii si materiale documentare | | 2.000 | 2.000 | 2.000 | 2.000 | 76 | 1.924 | 76 |
| | | | 20 | 13 | | Pregatire profesionala | | 100.000 | 50.000 | 100.000 | 100.000 | 38.371 | 61.629 | 38.917 |
| | | | 20 | 25 | | Cheltuieli judiciare si extrajudiciare derivate din actiuni in reprezentarea intereselor statului, potrivit dispozitiilor legale | | 16.000 | 11.000 | 16.000 | 16.000 | 1.760 | 14.240 | 1.760 |
| | | | 20 | 30 | | Alte cheltuieli | | 14.000 | 11.000 | 14.000 | 14.000 | 7.369 | 6.631 | 7.731 |
| | | | 20 | 30 | 01 | Reclama si publicitate | | 4.000 | 4.000 | 4.000 | 4.000 | 470 | 3.530 | 470 |
| | | | 20 | 30 | 02 | Protocol si reprezentare | | 10.000 | 7.000 | 10.000 | 10.000 | 6.899 | 3.101 | 7.261 |
| | | | 70 | | | CHELTUIELI DE CAPITAL | | 90.000 | 90.000 | 90.000 | 90.000 | 73.733 | 16.267 | 549.211 |
| | | | 71 | | | TITLUL X ACTIVE NEFINANCIARE | | 90.000 | 90.000 | 90.000 | 90.000 | 73.733 | 16.267 | 549.211 |

| Capi- tol | Sub- capi- tol | Pa- ra- graf | Gru- pa / Titlu | Ar- fi- col | Ali- ne- at | Denumire indicator | Credite de angajament | Credite bugetare | | Angajamente bugetare | Angajamente legale | Plati efectuate | Angajamente legale de platit | Cheltuieli efective |
|--------------|----------------------|--------------------|-----------------------|-------------------|-------------------|---|--------------------------|--|--------------------------|-------------------------|-----------------------|--------------------|------------------------------------|------------------------|
| | | | | | | | | anuale aprobate la finele perioadei de raportare | trimestriale cumulate | | | | | |
| | | | | | | | | 1 | 2 | | | | | |
| A | | | | | | B | 1 | 2 | 3 | 4 | 5 | 6 | 7=5-6 | 8 |
| | | | 71 | 01 | | Active fixe | | 90.000 | 90.000 | 90.000 | 90.000 | 73.733 | 16.267 | 549.211 |
| | | | 71 | 01 | 01 | Constructii | | | | | | | | 308.006 |
| | | | 71 | 01 | 02 | Masini, echipamente si mijloace de transport | | | | | | | | 208.744 |
| | | | 71 | 01 | 03 | Mobilier, aparatura birotica si alte active corporale | | | | | | | | 28.998 |
| | | | 71 | 01 | 30 | Alte active fixe (inclusiv reparatii capitale) | | | | | | | | |
| | | | 79 | | | OPERATIUNI FINANCIARE | | 90.000 | 90.000 | 90.000 | 90.000 | 73.733 | 16.267 | 3.463 |
| | | | 81 | | | TITLUL XIV RAMBURSARI DE CREDITE | | 2.090.000 | 1.064.000 | 2.090.000 | 2.090.000 | 1.022.240 | 1.067.760 | |
| | | | 81 | 02 | | Rambursari de credite interne | | 2.090.000 | 1.064.000 | 2.090.000 | 2.090.000 | 1.022.240 | 1.067.760 | |
| | | | 81 | 02 | 05 | Rambursari de credite aferente datoriei publice interne locale | | 2.090.000 | 1.064.000 | 2.090.000 | 2.090.000 | 1.022.240 | 1.067.760 | |
| | | | 84 | | | PLATI EFECTUATE IN ANII PRECEDENTI SI RECUPERATE IN ANUL CURENT | | | | -22 | -22 | -22 | | |
| | | | 85 | | | Titlul XV PLATI EFECTUATE IN ANII PRECEDENTI SI RECUPERATE IN ANUL CURENT | | | | -22 | -22 | -22 | | |
| | | | 85 | 01 | | Plati efectuate in anii precedenti si recuperate in anul curent | | | | -22 | -22 | -22 | | |
| | | | 85 | 01 | 01 | Plati efectuate in anii precedenti si recuperate in anul curent (SF) | | | | -22 | -22 | -22 | | |
| 5502 | | | | | | TRANZACTII PRIVIND DATORIA PUBLICA SI IMPRUMUTURI | | | | -22 | -22 | -22 | | |
| | | | 01 | | | CHELTUIELI CURENTE | | 1.454.000 | 747.000 | 1.454.000 | 1.454.000 | 581.107 | 872.893 | |
| | | | 30 | | | TITLUL III DOBANZI | | 1.454.000 | 747.000 | 1.454.000 | 1.454.000 | 581.107 | 872.893 | |
| | | | | | | | | 1.454.000 | 747.000 | 1.454.000 | 1.454.000 | 581.107 | 872.893 | |

| Capi- tol | Sub- capi- tol | Pa- ra- graf | Gru- pa / Titlu | Ar- ti- col | Ali- ne- at | Denumire indicator | Credite de angajament | Credite bugetare | | Angajamente bugetare | Angajamente legale | Plati efectuate | Angajamente legale de platit | Cheltuieli efective |
|--------------|----------------------|--------------------|-----------------------|-------------------|-------------------|--|--------------------------|---|--------------------------|-------------------------|-----------------------|--------------------|------------------------------------|------------------------|
| | | | | | | | | anuale aprobrate la finele perioadei de raportare | trimestriale cumulate | | | | | |
| A | | | | | | B | 1 | 2 | 3 | 4 | 5 | 6 | 7=5-6 | 8 |
| | | | 30 | 01 | | Dobanzi aferente datoriei publice interne | | 1.454.000 | 747.000 | 1.454.000 | 1.454.000 | 581.107 | 872.893 | |
| | | | 30 | 01 | 01 | Dobanzi aferente datoriei publice interne directe | | 1.454.000 | 747.000 | 1.454.000 | 1.454.000 | 581.107 | 872.893 | |
| 6102 | | | | | | ORDINE PUBLICA SI SIGURANTA NATIONALA | | 41.000 | 15.000 | 41.000 | 41.000 | 1.546 | 39.454 | 1.546 |
| | | | 01 | | | CHELTUIELI CURENTE | | 41.000 | 15.000 | 41.000 | 41.000 | 1.546 | 39.454 | 1.546 |
| | | | 20 | | | TITLUL II BUNURI SI SERVICII | | 41.000 | 15.000 | 41.000 | 41.000 | 1.546 | 39.454 | 1.546 |
| | | | 20 | 01 | | Bunuri si servicii | | 35.000 | 13.000 | 35.000 | 35.000 | 1.546 | 33.454 | 1.546 |
| | | | 20 | 01 | 08 | Posta, telecomunicatii, radio, tv, internet | | 3.000 | 2.000 | 3.000 | 3.000 | 362 | 2.638 | 362 |
| | | | 20 | 01 | 30 | Alte bunuri si servicii pentru intretinere si functionare | | 32.000 | 11.000 | 32.000 | 32.000 | 1.184 | 30.816 | 1.184 |
| | | | 20 | 05 | | Bunuri de natura obiectelor de inventar | | 6.000 | 2.000 | 6.000 | 6.000 | | 6.000 | |
| | | | 20 | 05 | 30 | Alte obiecte de inventar | | 6.000 | 2.000 | 6.000 | 6.000 | | 6.000 | |
| 6502 | | | | | | INVATAMANT | | 26.684.000 | 14.662.000 | 26.684.000 | 26.684.000 | 13.950.778 | 12.733.222 | 13.425.114 |
| | | | 01 | | | CHELTUIELI CURENTE | | 26.449.000 | 14.427.000 | 26.449.000 | 26.449.000 | 13.830.820 | 12.618.180 | 13.339.302 |
| | | | 10 | | | TITLUL I CHELTUIELI DE PERSONAL | | 22.013.000 | 11.920.000 | 22.013.000 | 22.013.000 | 11.720.531 | 10.292.469 | 11.707.831 |
| | | | 10 | 01 | | Cheltuieli salariale in bani | | 17.376.000 | 9.311.000 | 17.376.000 | 17.376.000 | 9.199.196 | 8.176.804 | 9.182.832 |
| | | | 10 | 01 | 01 | Salarii de baza | | 15.278.180 | 7.943.180 | 15.278.180 | 15.278.180 | 7.919.380 | 7.358.800 | 7.844.754 |
| | | | 10 | 01 | 05 | Sporuri pentru conditii de munca | | 36.000 | 21.000 | 36.000 | 36.000 | 17.493 | 18.507 | 13.207 |
| | | | 10 | 01 | 06 | Alte sporuri | | 14.000 | 7.000 | 14.000 | 14.000 | 6.135 | 7.865 | 6.103 |
| | | | 10 | 01 | 11 | Fond aferent platii cu ora | | 901.500 | 561.500 | 901.500 | 901.500 | 546.540 | 354.960 | 445.433 |
| | | | 10 | 01 | 30 | Alte drepturi salariale in bani | | 1.146.320 | 778.320 | 1.146.320 | 1.146.320 | 709.648 | 436.672 | 855.048 |
| | | | 10 | 03 | | Contributii | | 4.637.000 | 2.609.000 | 4.637.000 | 4.637.000 | 2.521.335 | 2.115.665 | 2.524.999 |
| | | | 10 | 03 | 01 | Contributii de asigurari sociale de stat | | 3.469.220 | 1.953.220 | 3.469.220 | 3.469.220 | 1.923.175 | 1.546.045 | 1.910.626 |

| Capi- tol | Sub- capi- tol | Pa- ra- graf | Gru- pa / Titlu | Ar- ti- col | Ali- ne- at | Denumire indicator | Credite de angajament | Credite bugetare | | Angajamente bugetare | Angajamente legale | Plati efectuate | Angajamente legale de platit | Cheltuieli efective |
|--------------|----------------------|--------------------|-----------------------|-------------------|-------------------|--|--------------------------|--|--------------------------|-------------------------|-----------------------|--------------------|------------------------------------|------------------------|
| | | | | | | | | anuale aprobate la finele perioadei de raportare | trimestriale cumulate | | | | | |
| A | | | | | | B | 1 | 2 | 3 | 4 | 5 | 6 | 7=5-6 | 8 |
| | | | 10 | 03 | 02 | Contributii de asigurari de somaj | | 93.800 | 53.800 | 93.800 | 93.800 | 44.783 | 49.017 | 45.604 |
| | | | 10 | 03 | 03 | Contributii de asigurari sociale de sanatate | | 877.280 | 486.780 | 877.280 | 877.280 | 477.931 | 399.349 | 473.130 |
| | | | 10 | 03 | 04 | Contributii de asigurari pentru accidente de munca si boli profesionale | | 56.070 | 38.070 | 56.070 | 56.070 | 24.023 | 32.047 | 23.957 |
| | | | 10 | 03 | 06 | Contributii pentru concedii si indemnizatii | | 140.630 | 77.130 | 140.630 | 140.630 | 51.423 | 89.207 | 71.682 |
| | | | 20 | | | TITLUL II BUNURI SI SERVICII | | 4.376.000 | 2.477.000 | 4.376.000 | 4.376.000 | 2.110.289 | 2.265.711 | 1.631.471 |
| | | | 20 | 01 | | Bunuri si servicii | | 2.826.000 | 1.359.000 | 2.826.000 | 2.826.000 | 1.251.511 | 1.574.489 | 1.342.355 |
| | | | 20 | 01 | 01 | Furnituri de birou | | 49.000 | 27.000 | 49.000 | 49.000 | 15.176 | 33.824 | 26.102 |
| | | | 20 | 01 | 02 | Materiale pentru curatenie | | 143.000 | 52.000 | 143.000 | 143.000 | 25.250 | 117.750 | 22.182 |
| | | | 20 | 01 | 03 | Incalzit, iluminat si forta motrica | | 1.455.000 | 721.000 | 1.455.000 | 1.455.000 | 813.762 | 641.238 | 798.471 |
| | | | 20 | 01 | 04 | Apa, canal si salubritate | | 376.000 | 188.000 | 376.000 | 376.000 | 140.676 | 235.324 | 147.488 |
| | | | 20 | 01 | 05 | Carburanti si lubrifianti | | 21.000 | 10.000 | 21.000 | 21.000 | 3.284 | 17.716 | 130.002 |
| | | | 20 | 01 | 06 | Piese de schimb | | 12.000 | 6.000 | 12.000 | 12.000 | 2.484 | 9.516 | 1.504 |
| | | | 20 | 01 | 07 | Transport | | 115.000 | 57.000 | 115.000 | 115.000 | 37.835 | 77.165 | 43.304 |
| | | | 20 | 01 | 08 | Posta, telecomunicatii, radio, tv, internet | | 76.000 | 46.000 | 76.000 | 76.000 | 29.545 | 46.455 | 29.529 |
| | | | 20 | 01 | 09 | Materiale si prestari de servicii cu caracter functional | | 88.000 | 55.000 | 88.000 | 88.000 | 47.120 | 40.880 | 35.136 |
| | | | 20 | 01 | 30 | Alte bunuri si servicii pentru intretinere si functionare | | 491.000 | 197.000 | 491.000 | 491.000 | 136.379 | 354.621 | 108.637 |
| | | | 20 | 02 | | Reparatii curente | | 696.000 | 552.000 | 696.000 | 696.000 | 485.331 | 210.669 | 240.295 |
| | | | 20 | 04 | | Medicamente si materiale sanitare | | 34.000 | 12.000 | 34.000 | 34.000 | | 34.000 | |
| | | | 20 | 04 | 04 | Dezinfectanti | | 34.000 | 12.000 | 34.000 | 34.000 | | 34.000 | |
| | | | 20 | 05 | | Bunuri de natura obiectelor de inventar | | 452.000 | 378.000 | 452.000 | 452.000 | 295.898 | 156.102 | |

| Capi- tol | Sub- capi- tol | Pa- ra- graf | Gru- pa / Titlu | Ar- ti- col | Ali- ne- at | Denumire indicator | Credite de angajament | Credite bugetare | | Angajamente bugetare | Angajamente legale | Plati efectuate | Angajamente legale de platit | Cheltuieli efective |
|--------------|----------------------|--------------------|-----------------------|-------------------|-------------------|--|--------------------------|--|--------------------------|-------------------------|-----------------------|--------------------|------------------------------------|------------------------|
| | | | | | | | | anuale aprobate la finele perioadei de raportare | trimestriale cumulate | | | | | |
| A | | | | | | B | 1 | 2 | 3 | 4 | 5 | 6 | 7=5-6 | 8 |
| | | | 20 | 05 | 30 | Alte obiecte de inventar | | 452.000 | 378.000 | 452.000 | 452.000 | 295.898 | 156.102 | |
| | | | 20 | 06 | | Deplasari, detasari, transferari | | 80.000 | 49.000 | 80.000 | 80.000 | 34.758 | 45.242 | 21.473 |
| | | | 20 | 06 | 01 | Deplasari interne, detasari, transferari | | 80.000 | 49.000 | 80.000 | 80.000 | 34.758 | 45.242 | 21.473 |
| | | | 20 | 09 | | Materiale de laborator | | 6.000 | 2.000 | 6.000 | 6.000 | | 6.000 | |
| | | | 20 | 11 | | Carti, publicatii si materiale documentare | | 26.000 | 11.000 | 26.000 | 26.000 | 3.175 | 22.825 | 1.290 |
| | | | 20 | 13 | | Pregatire profesionala | | 40.000 | 27.000 | 40.000 | 40.000 | 336 | 39.664 | 336 |
| | | | 20 | 14 | | Protectia muncii | | 22.000 | 10.000 | 22.000 | 22.000 | 790 | 21.210 | 790 |
| | | | 20 | 30 | | Alte cheltuieli | | 194.000 | 77.000 | 194.000 | 194.000 | 38.490 | 155.510 | 24.932 |
| | | | 20 | 30 | 30 | Alte cheltuieli cu bunuri si servicii | | 194.000 | 77.000 | 194.000 | 194.000 | 38.490 | 155.510 | 24.932 |
| | | | 59 | | | TITLUL IX ALTE CHELTUIELI | | 60.000 | 30.000 | 60.000 | 60.000 | | 60.000 | |
| | | | 59 | 01 | | Burse | | 60.000 | 30.000 | 60.000 | 60.000 | | 60.000 | |
| | | | 70 | | | CHELTUIELI DE CAPITAL | | 235.000 | 235.000 | 235.000 | 235.000 | 119.958 | 115.042 | 85.812 |
| | | | 71 | | | TITLUL X ACTIVE NEFINANCIARE | | 235.000 | 235.000 | 235.000 | 235.000 | 119.958 | 115.042 | 85.812 |
| | | | 71 | 01 | | Active fixe | | 235.000 | 235.000 | 235.000 | 235.000 | 119.958 | 115.042 | 85.812 |
| | | | 71 | 01 | 01 | Constructii | | | | | | | | 1.013 |
| | | | 71 | 01 | 03 | Mobilier, aparatura birotica si alte active corporale | | | | | | | | |
| | | | 71 | 01 | 30 | Alte active fixe (inclusiv reparatii capitale) | | 235.000 | 235.000 | 235.000 | 235.000 | 119.958 | 115.042 | 41.960 |
| 6602 | | | | | | SANATATE | | 1.188.000 | 606.000 | 1.188.000 | 1.188.000 | 547.125 | 640.875 | 547.080 |
| | | | 01 | | | CHELTUIELI CURENTE | | 1.188.000 | 606.000 | 1.188.000 | 1.188.000 | 547.125 | 640.875 | 547.080 |
| | | | 10 | | | TITLUL I CHELTUIELI DE PERSONAL | | 665.000 | 332.000 | 665.000 | 665.000 | 297.599 | 367.401 | 297.598 |
| | | | 10 | 01 | | Cheltuieli salariale in bani | | 520.000 | 260.000 | 520.000 | 520.000 | 235.440 | 284.560 | 235.440 |
| | | | 10 | 01 | 01 | Salarii de baza | | 465.000 | 233.000 | 465.000 | 465.000 | 212.037 | 252.963 | 213.677 |
| | | | 10 | 01 | 05 | Sporuri pentru conditii de munca | | 47.000 | 23.000 | 47.000 | 47.000 | 21.403 | 25.597 | 19.763 |

| Capi- tol | Sub- capi- tol | Pa- ra- graf | Gru- pa / Titlu | Ar- ti- col | Ali- ne- at | Denumire indicator | Credite de angajament | Credite bugetare | | Angajamente bugetare | Angajamente legale | Plati efectuate | Angajamente legale de platit | Cheltuieli efective | |
|--------------|----------------------|--------------------|-----------------------|-------------------|-------------------|--|--------------------------|---|--------------------------|-------------------------|-----------------------|--------------------|------------------------------------|------------------------|---|
| | | | | | | | | anuale aprobat la finele perioadei de raportare | trimestriale cumulate | | | | | | |
| | | | | | | | | 1 | 2 | | | | | | 3 |
| | | | A | | | B | | | | | | | | | |
| | | | 10 | 01 | 30 | Alte drepturi salariale in bani | | 8.000 | 4.000 | 8.000 | 8.000 | 2.000 | 6.000 | 2.000 | |
| | | | 10 | 03 | | Contributii | 145.000 | 72.000 | 145.000 | 145.000 | 62.159 | 82.841 | 62.158 | | |
| | | | 10 | 03 | 01 | Contributii de asigurari sociale de stat | 108.000 | 53.000 | 108.000 | 108.000 | 48.523 | 59.477 | 48.523 | | |
| | | | 10 | 03 | 02 | Contributii de asigurari de somaj | 4.000 | 2.000 | 4.000 | 4.000 | 1.163 | 2.837 | 1.163 | | |
| | | | 10 | 03 | 03 | Contributii de asigurari sociale de sanatate | 28.000 | 14.000 | 28.000 | 28.000 | 12.126 | 15.874 | 12.126 | | |
| | | | 10 | 03 | 04 | Contributii de asigurari pentru accidente de munca si boli profesionale | 1.000 | 1.000 | 1.000 | 1.000 | 347 | 653 | 346 | | |
| | | | 10 | 03 | 06 | Contributii pentru concedii si indemnizatii | 4.000 | 2.000 | 4.000 | 4.000 | | 4.000 | | | |
| | | | 20 | | | TITLUL II BUNURI SI SERVICII | 83.000 | 36.000 | 83.000 | 83.000 | 21.624 | 61.376 | 21.580 | | |
| | | | 20 | 01 | | Bunuri si servicii | 25.000 | 16.000 | 25.000 | 25.000 | 9.054 | 15.946 | 9.010 | | |
| | | | 20 | 01 | 01 | Furnituri de birou | 3.000 | 2.000 | 3.000 | 3.000 | 871 | 2.129 | 2.187 | | |
| | | | 20 | 01 | 02 | Materiale pentru curatenie | 14.000 | 8.000 | 14.000 | 14.000 | 4.903 | 9.097 | 3.587 | | |
| | | | 20 | 01 | 09 | Materiale si prestari de servicii cu caracter functional | 2.000 | 2.000 | 2.000 | 2.000 | 130 | 1.870 | | | |
| | | | 20 | 01 | 30 | Alte bunuri si servicii pentru intretinere si functionare | 6.000 | 4.000 | 6.000 | 6.000 | 3.150 | 2.850 | 3.236 | | |
| | | | 20 | 02 | | Reparatii curente | 4.000 | 4.000 | 4.000 | 4.000 | 3.407 | 593 | 3.407 | | |
| | | | 20 | 04 | | Medicamente si materiale sanitare | 24.000 | 12.000 | 24.000 | 24.000 | 5.554 | 18.446 | 5.554 | | |
| | | | 20 | 04 | 01 | Medicamente | 12.000 | 6.000 | 12.000 | 12.000 | 3.049 | 8.951 | 3.049 | | |
| | | | 20 | 04 | 02 | Materiale sanitare | 12.000 | 6.000 | 12.000 | 12.000 | 2.505 | 9.495 | 2.505 | | |
| | | | 20 | 13 | | Pregatire profesionala | 26.000 | | 26.000 | 26.000 | | 26.000 | | | |
| | | | 20 | 30 | | Alte cheltuieli | 4.000 | 4.000 | 4.000 | 4.000 | 3.609 | 391 | 3.609 | | |
| | | | 20 | 30 | 30 | Alte cheltuieli cu bunuri si servicii | 4.000 | 4.000 | 4.000 | 4.000 | 3.609 | 391 | 3.609 | | |


| Capi- tol | Sub- capi- tol | Pa- ra- graf | Gru- pa / Titlu | Ar- ti- col | Ali- ne- at | Denumire indicator | Credite de angajament | Credite bugetare | | Angajamente bugetare | Angajamente legale | Plati efectuate | Angajamente legale de platit | Cheltuieli efective |
|--------------|----------------------|--------------------|-----------------------|-------------------|-------------------|--|--------------------------|---|--------------------------|-------------------------|-----------------------|--------------------|------------------------------------|------------------------|
| | | | | | | | | anuale aprobrate la finele perioadei de raportare | trimestriale cumulate | | | | | |
| | | | | | | | | 1 | 2 | | | | | |
| | | | | | | stat | | 82.000 | 42.000 | 82.000 | 82.000 | 39.662 | 42.338 | 35.903 |
| | 10 | 03 | 02 | | | Contributii de asigurari de somaj | | 3.000 | 2.000 | 3.000 | 3.000 | 936 | 2.064 | 845 |
| | 10 | 03 | 03 | | | Contributii de asigurari sociale de sanatate | | 21.000 | 11.000 | 21.000 | 21.000 | 9.665 | 11.335 | 8.962 |
| | 10 | 03 | 04 | | | Contributii de asigurari pentru accidente de munca si boli profesionale | | 2.000 | 2.000 | 2.000 | 2.000 | 268 | 1.732 | 243 |
| | 10 | 03 | 06 | | | Contributii pentru concedii si indemnizatii | | 6.000 | 3.000 | 6.000 | 6.000 | 369 | 5.631 | 382 |
| | 20 | | | | | TITLUL II BUNURI SI SERVICII | | 775.000 | 380.000 | 775.000 | 775.000 | 309.352 | 465.648 | 315.385 |
| | 20 | 01 | | | | Bunuri si servicii | | 246.000 | 121.000 | 246.000 | 246.000 | 104.432 | 141.568 | 106.791 |
| | 20 | 01 | 01 | | | Furnituri de birou | | 1.000 | 1.000 | 1.000 | 1.000 | | 1.000 | |
| | 20 | 01 | 02 | | | Materiale pentru curatenie | | 12.000 | 6.000 | 12.000 | 12.000 | 1.699 | 10.301 | 1.879 |
| | 20 | 01 | 03 | | | Incalzit, iluminat si forta motrica | | 73.000 | 35.000 | 73.000 | 73.000 | 28.186 | 44.814 | 30.561 |
| | 20 | 01 | 04 | | | Apa, canal si salubritate | | 19.000 | 10.000 | 19.000 | 19.000 | 7.776 | 11.224 | 7.776 |
| | 20 | 01 | 08 | | | Posta, telecomunicatii, radio, tv, internet | | 2.000 | 1.000 | 2.000 | 2.000 | 747 | 1.253 | 747 |
| | 20 | 01 | 09 | | | Materiale si prestari de servicii cu caracter functional | | 4.000 | 2.000 | 4.000 | 4.000 | 1.826 | 2.174 | 1.826 |
| | 20 | 01 | 30 | | | Alte bunuri si servicii pentru intretinere si functionare | | 135.000 | 66.000 | 135.000 | 135.000 | 64.198 | 70.802 | 64.002 |
| | 20 | 03 | | | | Hrana | | 400.000 | 195.000 | 400.000 | 400.000 | 171.120 | 228.880 | 171.701 |
| | 20 | 03 | 01 | | | Hrana pentru oameni | | 400.000 | 195.000 | 400.000 | 400.000 | 171.120 | 228.880 | 171.701 |
| | 20 | 04 | | | | Medicamente si materiale sanitare | | 2.000 | 1.000 | 2.000 | 2.000 | | 2.000 | |
| | 20 | 04 | 01 | | | Medicamente | | 2.000 | 1.000 | 2.000 | 2.000 | | 2.000 | |
| | 20 | 05 | | | | Bunuri de natura obiectelor de inventar | | 61.000 | 21.000 | 61.000 | 61.000 | | 61.000 | |
| | 20 | 05 | 30 | | | Alte obiecte de inventar | | 61.000 | 21.000 | 61.000 | 61.000 | | 61.000 | |

| Capi- tol | Sub- capi- tol | Pa- ra- graf | Gru- pa / Titlu | Ar- ti- col | Ali- ne- at | Denumire indicator | Credite de angajament | Credite bugetare | | Angajamente bugetare | Angajamente legale | Plati efectuate | Angajamente legale de platit | Cheltuieli efective |
|--------------|----------------------|--------------------|-----------------------|-------------------|-------------------|---|--------------------------|---|--------------------------|-------------------------|-----------------------|--------------------|------------------------------------|------------------------|
| | | | | | | | | anuale aprobrate la finele perioadei de raportare | trimestriale cumulate | | | | | |
| A | | | | | | B | 1 | 2 | 3 | 4 | 5 | 6 | 7=5-6 | 8 |
| | | | 20 | 06 | | Deplasari, detasari, transferari | | 1.000 | 1.000 | 1.000 | 1.000 | 300 | 700 | 293 |
| | | | 20 | 06 | 01 | Deplasari interne, detasari, transferari | | 1.000 | 1.000 | 1.000 | 1.000 | 300 | 700 | 293 |
| | | | 20 | 13 | | Pregatire profesionala | | 10.000 | 6.000 | 10.000 | 10.000 | | 10.000 | |
| | | | 20 | 30 | | Alte cheltuieli | | 55.000 | 35.000 | 55.000 | 55.000 | 33.500 | 21.500 | 36.600 |
| | | | 20 | 30 | 04 | Chirii | | 55.000 | 35.000 | 55.000 | 55.000 | 33.500 | 21.500 | 36.600 |
| | | | 51 | | | TITLUL VI TRANSFERURI INTRE UNITATI ALE ADMINISTRATIEI PUBLICE | | 1.087.000 | 705.000 | 1.087.000 | 1.087.000 | 324.642 | 762.358 | 324.642 |
| | | | 51 | 01 | | Transferuri curente | | 836.000 | 454.000 | 836.000 | 836.000 | 283.722 | 552.278 | 283.722 |
| | | | 51 | 01 | 39 | Transferuri din bugetele locale pentru finantarea unitatilor de asistenta sociala si medico-sociale | | 836.000 | 454.000 | 836.000 | 836.000 | 283.722 | 552.278 | 283.722 |
| | | | 51 | 02 | | Transferuri de capital | | 251.000 | 251.000 | 251.000 | 251.000 | 40.920 | 210.080 | 40.920 |
| | | | 51 | 02 | 28 | Transferuri din bugetele locale pentru finantarea cheltuielilor de capital din domeniul sanatatii | | 251.000 | 251.000 | 251.000 | 251.000 | 40.920 | 210.080 | 40.920 |
| | | | 57 | | | TITLUL VIII ASISTENTA SOCIALA | | 1.455.000 | 719.000 | 1.455.000 | 1.455.000 | 706.583 | 748.417 | 702.878 |
| | | | 57 | 02 | | Ajutoare sociale | | 1.455.000 | 719.000 | 1.455.000 | 1.455.000 | 706.583 | 748.417 | 702.878 |
| | | | 57 | 02 | 01 | Ajutoare sociale in numerar | | 1.455.000 | 719.000 | 1.455.000 | 1.455.000 | 706.583 | 748.417 | 702.878 |
| | | | 70 | | | CHELTUIELI DE CAPITAL | | 22.000 | 22.000 | 22.000 | 22.000 | 21.576 | 424 | 1.473 |
| | | | 71 | | | TITLUL X ACTIVE NEFINANCIARE | | 22.000 | 22.000 | 22.000 | 22.000 | 21.576 | 424 | 1.473 |
| | | | 71 | 01 | | Active fixe | | 22.000 | 22.000 | 22.000 | 22.000 | 21.576 | 424 | 1.473 |
| | | | 71 | 01 | 03 | Mobilier, aparatura birotica si alte active corporale | | | | | | | | |
| | | | 71 | 01 | 30 | Alte active fixe (inclusiv reparatii capitale) | | 22.000 | 22.000 | 22.000 | 22.000 | 21.576 | 424 | 899 |
| 7002 | | | | | | LOCUINTE, SERVICII SI DEZVOLTARE PUBLICA | | 3.614.000 | 2.785.000 | 3.614.000 | 3.614.000 | 2.029.569 | 1.584.431 | 2.589.405 |

| Capi- tol | Sub- capi- tol | Pa- ra- graf | Gru- pa / Titlu | Ar- ti- col | Ali- ne- at | Denumire indicator | Credite de angajament | Credite bugetare | | Angajamente bugetare | Angajamente legale | Plati efectuate | Angajamente legale de platit | Cheltuieli efective |
|--------------|----------------------|--------------------|-----------------------|-------------------|-------------------|--|--------------------------|---|--------------------------|-------------------------|-----------------------|--------------------|------------------------------------|------------------------|
| | | | | | | | | anuale aprobat la finele perioadei de raportare | trimestriale cumulate | | | | | |
| | | | | | | | | 1 | 2 | | | | | |
| A | | | | | | B | 1 | 2 | 3 | 4 | 5 | 6 | 7=5-6 | 8 |
| | | | 01 | | | CHELTUIELI CURENTE | | 3.226.000 | 2.417.000 | 3.226.000 | 3.226.000 | 1.813.941 | 1.412.059 | 2.273.777 |
| | | | 20 | | | TITLUL II BUNURI SI SERVICII | | 3.226.000 | 2.417.000 | 3.226.000 | 3.226.000 | 1.813.941 | 1.412.059 | 2.273.777 |
| | | | 20 | 01 | | Bunuri si servicii | | 3.226.000 | 2.417.000 | 3.226.000 | 3.226.000 | 1.813.941 | 1.412.059 | 2.273.777 |
| | | | 20 | 01 | 03 | Incalzit, iluminat si forta motrica | | 1.809.000 | 1.340.000 | 1.809.000 | 1.809.000 | 827.801 | 981.199 | 848.447 |
| | | | 20 | 01 | 30 | Alte bunuri si servicii pentru intretinere si functionare | | 1.417.000 | 1.077.000 | 1.417.000 | 1.417.000 | 986.140 | 430.860 | 1.425.330 |
| | | | 70 | | | CHELTUIELI DE CAPITAL | | 388.000 | 368.000 | 388.000 | 388.000 | 215.628 | 172.372 | 315.628 |
| | | | 71 | | | TITLUL X ACTIVE NEFINANCIARE | | 388.000 | 368.000 | 388.000 | 388.000 | 215.628 | 172.372 | 315.628 |
| | | | 71 | 01 | | Active fixe | | 388.000 | 368.000 | 388.000 | 388.000 | 215.628 | 172.372 | 315.628 |
| | | | 71 | 01 | 30 | Alte active fixe (inclusiv reparatii capitale) | | 388.000 | 368.000 | 388.000 | 388.000 | 215.628 | 172.372 | 315.628 |
| 7402 | | | | | | PROTECTIA MEDIULUI | | 746.000 | 472.000 | 746.000 | 746.000 | 431.407 | 314.593 | 501.105 |
| | | | 01 | | | CHELTUIELI CURENTE | | 746.000 | 472.000 | 746.000 | 746.000 | 431.407 | 314.593 | 501.105 |
| | | | 20 | | | TITLUL II BUNURI SI SERVICII | | 746.000 | 472.000 | 746.000 | 746.000 | 431.407 | 314.593 | 501.105 |
| | | | 20 | 01 | | Bunuri si servicii | | 746.000 | 472.000 | 746.000 | 746.000 | 431.407 | 314.593 | 501.105 |
| | | | 20 | 01 | 04 | Apa, canal si salubritate | | 250.000 | 127.000 | 250.000 | 250.000 | 101.105 | 148.895 | 105.989 |
| | | | 20 | 01 | 30 | Alte bunuri si servicii pentru intretinere si functionare | | 496.000 | 345.000 | 496.000 | 496.000 | 330.302 | 165.698 | 395.116 |
| 8002 | | | | | | ACTIUNI GENERALE ECONOMICE, SI DE MUNCA | | 16.000 | 16.000 | 16.000 | 16.000 | | 16.000 | |
| | | | 70 | | | CHELTUIELI DE CAPITAL | | 16.000 | 16.000 | 16.000 | 16.000 | | 16.000 | |
| | | | 71 | | | TITLUL X ACTIVE NEFINANCIARE | | 16.000 | 16.000 | 16.000 | 16.000 | | 16.000 | |
| | | | 71 | 01 | | Active fixe | | 16.000 | 16.000 | 16.000 | 16.000 | | 16.000 | |
| | | | 71 | 01 | 30 | Alte active fixe (inclusiv reparatii capitale) | | 16.000 | 16.000 | 16.000 | 16.000 | | 16.000 | |
| 8402 | | | | | | TRANSPORTURI | | 217.000 | 217.000 | 217.000 | 217.000 | 216.330 | 670 | 274.881 |

| Capi- tol | Sub- capi- tol | Pa- ra- graf | Gru- pa / Titlu | Ar- ti- col | Ali- ne- at | Denumire indicator | Credite de angajament | Credite bugetare | | Angajamente bugetare | Angajamente legale | Plati efectuate | Angajamente legale de platit | Cheltuieli efective |
|--------------|----------------------|--------------------|-----------------------|-------------------|-------------------|--|--------------------------|---|--------------------------|-------------------------|-----------------------|--------------------|------------------------------------|------------------------|
| | | | | | | | | anuale aprobrate la finele perioadei de raportare | trimestriale cumulate | | | | | |
| | | | | | | | | 1 | 2 | | | | | |
| A | | | | | | B | 1 | 2 | 3 | 4 | 5 | 6 | 7=5-6 | 8 |
| | 01 | | | | | CHELTUIELI CURENTE | | 133.000 | 133.000 | 133.000 | 133.000 | 132.758 | 242 | 191.309 |
| | 20 | | | | | TITLUL II BUNURI SI SERVICII | | 133.000 | 133.000 | 133.000 | 133.000 | 132.758 | 242 | 191.309 |
| | 20 | 01 | | | | Bunuri si servicii | | 125.000 | 125.000 | 125.000 | 125.000 | 125.000 | | 183.551 |
| | 20 | 01 | 30 | | | Alte bunuri si servicii pentru intretinere si functionare | | 125.000 | 125.000 | 125.000 | 125.000 | 125.000 | | 183.551 |
| | 20 | 02 | | | | Reparatii curente | | 8.000 | 8.000 | 8.000 | 8.000 | 7.758 | 242 | 7.758 |
| | 70 | | | | | CHELTUIELI DE CAPITAL | | 84.000 | 84.000 | 84.000 | 84.000 | 83.572 | 428 | 83.572 |
| | 71 | | | | | TITLUL X ACTIVE NEFINANCIARE | | 84.000 | 84.000 | 84.000 | 84.000 | 83.572 | 428 | 83.572 |
| | 71 | 01 | | | | Active fixe | | 84.000 | 84.000 | 84.000 | 84.000 | 83.572 | 428 | 83.572 |
| | 71 | 01 | 30 | | | Alte active fixe (inclusiv reparatii capitale) | | 84.000 | 84.000 | 84.000 | 84.000 | 83.572 | 428 | 83.572 |

Conducatorul institutiei,

Conducatorul compartimentului
financiar-contabil

TOTAL JUDET

 CONTUL DE EXECUTIE AL BUGETULUI LOCAL - CHELTUIELI
 SECTIUNEA DE FUNCTIONARE
 30/06/2013

Pag. 1 - lei-

| Capi- tol | Sub- capi- tol | Pa- ra- graf | Gru- pa / Titlu | Ar- ti- col | Ali- ne- at | Denumire indicator | Credite de angajament | Credite bugetare | | Angajamente bugetare | Angajamente legale | Plati efectuate | Angajamente legale de platit | Cheltuieli efective |
|--------------|----------------------|--------------------|-----------------------|-------------------|-------------------|---|--------------------------|--|--------------------------|-------------------------|-----------------------|--------------------|------------------------------------|------------------------|
| | | | | | | | | anuale aprobate la finele perioadei de raportare | trimestriale cumulate | | | | | |
| A | | | | | | B | 1 | 2 | 3 | 4 | 5 | 6 | 7=5-6 | 8 |
| 5002 | | | | | | TOTAL CHELTUIELI | | 48.978.000 | 27.546.000 | 48.977.978 | 48.977.978 | 24.657.557 | 24.320.421 | 23.063.362 |
| | 01 | | | | | CHELTUIELI CURENTE | | 46.888.000 | 26.482.000 | 46.888.000 | 46.888.000 | 23.635.339 | 23.252.661 | 23.063.362 |
| | 10 | | | | | TITLUL I CHELTUIELI DE PERSONAL | | 27.383.000 | 14.569.000 | 27.383.000 | 27.383.000 | 14.093.300 | 13.289.700 | 14.021.140 |
| | 20 | | | | | TITLUL II BUNURI SI SERVICII | | 13.720.000 | 8.766.000 | 13.720.000 | 13.720.000 | 7.152.369 | 6.567.631 | 7.237.364 |
| | 30 | | | | | TITLUL III DOBANZI | | 1.454.000 | 747.000 | 1.454.000 | 1.454.000 | 581.107 | 872.893 | |
| | 51 | | | | | TITLUL VI TRANSFERURI INTRE UNITATI ALE ADMINISTRATIEI PUBLICE | | 2.816.000 | 1.651.000 | 2.816.000 | 2.816.000 | 1.101.980 | 1.714.020 | 1.101.980 |
| | 57 | | | | | TITLUL VIII ASISTENTA SOCIALA | | 1.455.000 | 719.000 | 1.455.000 | 1.455.000 | 706.583 | 748.417 | 702.878 |
| | 59 | | | | | TITLUL IX ALTE CHELTUIELI | | 60.000 | 30.000 | 60.000 | 60.000 | | 60.000 | |
| | 79 | | | | | OPERATIUNI FINANCIARE | | 2.090.000 | 1.064.000 | 2.090.000 | 2.090.000 | 1.022.240 | 1.067.760 | |
| | 81 | | | | | TITLUL XIV RAMBURSARI DE CREDITE | | 2.090.000 | 1.064.000 | 2.090.000 | 2.090.000 | 1.022.240 | 1.067.760 | |
| | 84 | | | | | PLATI EFECTUATE IN ANII PRECEDENTI SI RECUPERATE IN ANUL CURENT | | | | -22 | -22 | -22 | | |
| | 85 | | | | | Titlul XV PLATI EFECTUATE IN ANII PRECEDENTI SI RECUPERATE IN ANUL CURENT | | | | -22 | -22 | -22 | | |
| 5100 02 | | | | | | Partea I-a SERVICII PUBLICE GENERALE | | 12.041.000 | 6.671.000 | 12.040.978 | 12.040.978 | 5.746.146 | 6.294.832 | 4.046.182 |
| 5102 | | | | | | AUTORITATI PUBLICE SI ACTIUNI EXTERNE | | 10.587.000 | 5.924.000 | 10.586.978 | 10.586.978 | 5.165.039 | 5.421.939 | 4.046.182 |
| | 01 | | | | | CHELTUIELI CURENTE | | 8.497.000 | 4.860.000 | 8.497.000 | 8.497.000 | 4.142.821 | 4.354.179 | 4.046.182 |
| | 10 | | | | | TITLUL I CHELTUIELI DE PERSONAL | | 4.232.000 | 2.077.000 | 4.232.000 | 4.232.000 | 1.849.824 | 2.382.176 | 1.796.473 |
| | 10 01 | | | | | Cheltuieli salariale in bani | | 3.353.000 | 1.618.000 | 3.353.000 | 3.353.000 | 1.453.000 | 1.900.000 | 1.444.528 |
| | 10 01 01 | | | | | Salarii de baza | | 2.988.000 | 1.434.000 | 2.988.000 | 2.988.000 | 1.344.484 | 1.643.516 | 1.335.536 |
| | 10 01 05 | | | | | Sporuri pentru conditii de munca | | 2.000 | 2.000 | 2.000 | 2.000 | 850 | 1.150 | 1.028 |
| | 10 01 12 | | | | | Indemnizatii platite unor persoane din afara unitatii | | 156.000 | 78.000 | 156.000 | 156.000 | 76.800 | 79.200 | 77.098 |
| | 10 01 30 | | | | | Alte drepturi salariale in bani | | 207.000 | 104.000 | 207.000 | 207.000 | 30.866 | 176.134 | 30.866 |

| Capi- tol | Sub- capi- tol | Pa- ra- graf | Gru- pa / Titlu | Ar- ti- col | Ali- ne- at | Denumire indicator | Credite de angajament | Credite bugetare | | Angajamente bugetare | Angajamente legale | Plati efectuate | Angajamente legale de platit | Cheltuieli efective |
|--------------|----------------------|--------------------|-----------------------|-------------------|-------------------|--|--------------------------|---|--------------------------|-------------------------|-----------------------|--------------------|------------------------------------|------------------------|
| | | | | | | | | anuale aprobrate la finele perioadei de raportare | trimestriale cumulate | | | | | |
| A | | | | | | B | 1 | 2 | 3 | 4 | 5 | 6 | 7=5-6 | 8 |
| | | | 10 | 03 | | Contributii | | 879.000 | 459.000 | 879.000 | 879.000 | 396.824 | 482.176 | 351.945 |
| | | | 10 | 03 | 01 | Contributii de asigurari sociale de stat | | 665.000 | 350.000 | 665.000 | 665.000 | 313.671 | 351.329 | 274.267 |
| | | | 10 | 03 | 02 | Contributii de asigurari de somaj | | 17.000 | 9.000 | 17.000 | 17.000 | 7.497 | 9.503 | 6.503 |
| | | | 10 | 03 | 03 | Contributii de asigurari sociale de sanatate | | 167.000 | 88.000 | 167.000 | 167.000 | 73.488 | 93.512 | 68.934 |
| | | | 10 | 03 | 04 | Contributii de asigurari pentru accidente de munca si boli profesionale | | 4.000 | 2.000 | 4.000 | 4.000 | 1.905 | 2.095 | 1.978 |
| | | | 10 | 03 | 06 | Contributii pentru concedii si indemnizatii | | 26.000 | 10.000 | 26.000 | 26.000 | 263 | 25.737 | 263 |
| | | | 20 | | | TTTLUL II BUNURI SI SERVICII | | 4.265.000 | 2.783.000 | 4.265.000 | 4.265.000 | 2.292.997 | 1.972.003 | 2.249.709 |
| | | | 20 | 01 | | Bunuri si servicii | | 3.526.000 | 2.319.000 | 3.526.000 | 3.526.000 | 1.980.805 | 1.545.195 | 2.002.103 |
| | | | 20 | 01 | 01 | Furnituri de birou | | 240.000 | 100.000 | 240.000 | 240.000 | 25.971 | 214.029 | 30.124 |
| | | | 20 | 01 | 02 | Materiale pentru curatenie | | 32.000 | 22.000 | 32.000 | 32.000 | 11.212 | 20.788 | 11.390 |
| | | | 20 | 01 | 03 | Incalzit, iluminat si forta motrica | | 280.000 | 160.000 | 280.000 | 280.000 | 159.571 | 120.429 | 168.447 |
| | | | 20 | 01 | 04 | Apa, canal si salubritate | | 445.000 | 414.000 | 445.000 | 445.000 | 390.514 | 54.486 | 390.686 |
| | | | 20 | 01 | 05 | Carburanti si lubrifianti | | 40.000 | 20.000 | 40.000 | 40.000 | | 40.000 | |
| | | | 20 | 01 | 06 | Piese de schimb | | 8.000 | 6.000 | 8.000 | 8.000 | 2.638 | 5.362 | 2.638 |
| | | | 20 | 01 | 07 | Transport | | 9.000 | 7.000 | 9.000 | 9.000 | 3.906 | 5.094 | 3.906 |
| | | | 20 | 01 | 08 | Posta, telecomunicatii, radio, tv, internet | | 316.000 | 156.000 | 316.000 | 316.000 | 117.614 | 198.386 | 117.802 |
| | | | 20 | 01 | 09 | Materiale si prestari de servicii cu caracter functional | | 400.000 | 200.000 | 400.000 | 400.000 | 101.329 | 298.671 | 103.862 |
| | | | 20 | 01 | 30 | Alte bunuri si servicii pentru intretinere si functionare | | 1.756.000 | 1.234.000 | 1.756.000 | 1.756.000 | 1.168.050 | 587.950 | 1.173.248 |
| | | | 20 | 02 | | Reparatii curente | | 467.000 | 270.000 | 467.000 | 467.000 | 183.190 | 283.810 | 183.190 |

| Capi- tol | Sub- capi- tol | Pa- ra- graf | Gru- pa / Titlu | Ar- ti- col | Ali- ne- at | Denumire indicator | Credite de angajament | Credite bugetare | | Angajamente bugetare | Angajamente legale | Plati efectuate | Angajamente legale de platit | Cheltuieli efective |
|--------------|----------------------|--------------------|-----------------------|-------------------|-------------------|---|--------------------------|---|--------------------------|-------------------------|-----------------------|--------------------|------------------------------------|------------------------|
| | | | | | | | | anuale aprobrate la finele perioadei de raportare | trimestriale cumulate | | | | | |
| | | | | | | | | 1 | 2 | | | | | |
| A | | | | | | B | 1 | 2 | 3 | 4 | 5 | 6 | 7=5-6 | 8 |
| | 20 | 05 | | | | Bunuri de natura obiectelor de inventar | | 100.000 | 100.000 | 100.000 | 100.000 | 64.205 | 35.795 | |
| | 20 | 05 | 30 | | | Alte obiecte de inventar | | 100.000 | 100.000 | 100.000 | 100.000 | 64.205 | 35.795 | |
| | 20 | 06 | | | | Deplasari, detasari, transferari | | 40.000 | 20.000 | 40.000 | 40.000 | 17.221 | 22.779 | 15.932 |
| | 20 | 06 | 01 | | | Deplasari interne, detasari, transferari | | 40.000 | 20.000 | 40.000 | 40.000 | 17.221 | 22.779 | 15.932 |
| | 20 | 11 | | | | Carti, publicatii si materiale documentare | | 2.000 | 2.000 | 2.000 | 2.000 | 76 | 1.924 | 76 |
| | 20 | 13 | | | | Pregatire profesionala | | 100.000 | 50.000 | 100.000 | 100.000 | 38.371 | 61.629 | 38.917 |
| | 20 | 25 | | | | Cheltuieli judiciare si extrajudiciare derivate din actiuni in reprezentarea intereselor statului, potrivit dispozitiilor legale | | 16.000 | 11.000 | 16.000 | 16.000 | 1.760 | 14.240 | 1.760 |
| | 20 | 30 | | | | Alte cheltuieli | | 14.000 | 11.000 | 14.000 | 14.000 | 7.369 | 6.631 | 7.731 |
| | 20 | 30 | 01 | | | Reclama si publicitate | | 4.000 | 4.000 | 4.000 | 4.000 | 470 | 3.530 | 470 |
| | 20 | 30 | 02 | | | Protocol si reprezentare | | 10.000 | 7.000 | 10.000 | 10.000 | 6.899 | 3.101 | 7.261 |
| | 79 | | | | | OPERATIUNI FINANCIARE | | 2.090.000 | 1.064.000 | 2.090.000 | 2.090.000 | 1.022.240 | 1.067.760 | |
| | 81 | | | | | TITLUL XIV RAMBURSARI DE CREDITE | | 2.090.000 | 1.064.000 | 2.090.000 | 2.090.000 | 1.022.240 | 1.067.760 | |
| | 81 | 02 | | | | Rambursari de credite interne | | 2.090.000 | 1.064.000 | 2.090.000 | 2.090.000 | 1.022.240 | 1.067.760 | |
| | 81 | 02 | 05 | | | Rambursari de credite aferente datoriei publice interne locale | | 2.090.000 | 1.064.000 | 2.090.000 | 2.090.000 | 1.022.240 | 1.067.760 | |
| | 84 | | | | | PLATI EFECTUATE IN ANII PRECEDENTI SI RECUPERATE IN ANUL CURENT | | | | -22 | -22 | -22 | | |
| | 85 | | | | | Titlul XV PLATI EFECTUATE IN ANII PRECEDENTI SI RECUPERATE IN ANUL CURENT | | | | -22 | -22 | -22 | | |
| | 85 | 01 | | | | Plati efectuate in anii precedenti si recuperate in anul curent | | | | -22 | -22 | -22 | | |

| Capi- tol | Sub- capi- tol | Pa- ra- graf | Gru- pa / Titlu | Ar- ti- col | Ali- ne- at | Denumire indicator | Credite de angajament | Credite bugetare | | Angajamente bugetare | Angajamente legale | Plati efectuate | Angajamente legale de platit | Cheltuieli efective |
|--------------|----------------------|--------------------|-----------------------|-------------------|-------------------|---|--------------------------|--|--------------------------|-------------------------|-----------------------|--------------------|------------------------------------|------------------------|
| | | | | | | | | anuale aprobate la finele perioadei de raportare | trimestriale cumulate | | | | | |
| A | | | | | | B | 1 | 2 | 3 | 4 | 5 | 6 | 7=5-6 | 8 |
| | | | 85 | 01 | 01 | Plati efectuate in anii precedenti si recuperate in anul curent (SF) | | | | -22 | -22 | -22 | | |
| 5502 | | | | | | TRANZACTII PRIVIND DATORIA PUBLICA SI IMPRUMUTURI | | 1.454.000 | 747.000 | 1.454.000 | 1.454.000 | 581.107 | 872.893 | |
| | | | | 01 | | CHELTUIELI CURENTE | | 1.454.000 | 747.000 | 1.454.000 | 1.454.000 | 581.107 | 872.893 | |
| | | | | 30 | | TITLUL III DOBANZI | | 1.454.000 | 747.000 | 1.454.000 | 1.454.000 | 581.107 | 872.893 | |
| | | | | 30 | 01 | Dobanzi aferente datoriei publice interne | | 1.454.000 | 747.000 | 1.454.000 | 1.454.000 | 581.107 | 872.893 | |
| | | | | 30 | 01 | Dobanzi aferente datoriei publice interne directe | | 1.454.000 | 747.000 | 1.454.000 | 1.454.000 | 581.107 | 872.893 | |
| 6000 | 02 | | | | | Partea II-a APARARE, ORDINE PUBLICA SI SIGURANTA NATIONALA | | 41.000 | 15.000 | 41.000 | 41.000 | 1.546 | 39.454 | 1.546 |
| 6102 | | | | | | ORDINE PUBLICA SI SIGURANTA NATIONALA | | 41.000 | 15.000 | 41.000 | 41.000 | 1.546 | 39.454 | 1.546 |
| | | | | 01 | | CHELTUIELI CURENTE | | 41.000 | 15.000 | 41.000 | 41.000 | 1.546 | 39.454 | 1.546 |
| | | | | 20 | | TITLUL II BUNURI SI SERVICII | | 41.000 | 15.000 | 41.000 | 41.000 | 1.546 | 39.454 | 1.546 |
| | | | | 20 | 01 | Bunuri si servicii | | 35.000 | 13.000 | 35.000 | 35.000 | 1.546 | 33.454 | 1.546 |
| | | | | 20 | 01 | 08 Posta, telecomunicatii, radio, tv, internet | | 3.000 | 2.000 | 3.000 | 3.000 | 362 | 2.638 | 362 |
| | | | | 20 | 01 | 30 Alte bunuri si servicii pentru intretinere si functionare | | 32.000 | 11.000 | 32.000 | 32.000 | 1.184 | 30.816 | 1.184 |
| | | | | 20 | 05 | Bunuri de natura obiectelor de inventar | | 6.000 | 2.000 | 6.000 | 6.000 | | 6.000 | |
| | | | | 20 | 05 | 30 Alte obiecte de inventar | | 6.000 | 2.000 | 6.000 | 6.000 | | 6.000 | |
| 6500 | 02 | | | | | Partea III-a CHELTUIELI SOCIAL-CULTURALE | | 32.791.000 | 17.838.000 | 32.791.000 | 32.791.000 | 16.531.759 | 16.259.241 | 16.049.443 |
| 6502 | | | | | | INVATAMANT | | 26.449.000 | 14.427.000 | 26.449.000 | 26.449.000 | 13.830.820 | 12.618.180 | 13.339.302 |
| | | | | 01 | | CHELTUIELI CURENTE | | 26.449.000 | 14.427.000 | 26.449.000 | 26.449.000 | 13.830.820 | 12.618.180 | 13.339.302 |
| | | | | 10 | | TITLUL I CHELTUIELI DE PERSONAL | | 22.013.000 | 11.920.000 | 22.013.000 | 22.013.000 | 11.720.531 | 10.292.469 | 11.707.831 |
| | | | | 10 | 01 | Cheltuieli salariale in bani | | 17.376.000 | 9.311.000 | 17.376.000 | 17.376.000 | 9.199.196 | 8.176.804 | 9.182.832 |

| Capi- tol | Sub- capi- tol | Pa- ra- graf | Gru- pa / Titlu | Ar- ti- col | Ali- ne- at | Denumire indicator | Credite de angajament | Credite bugetare | | Angajamente bugetare | Angajamente legale | Plati efectuate | Angajamente legale de platit | Cheltuieli efective |
|--------------|----------------------|--------------------|-----------------------|-------------------|-------------------|--|--------------------------|---|--------------------------|-------------------------|-----------------------|--------------------|------------------------------------|------------------------|
| | | | | | | | | anuale aprobat la finele perioadei de raportare | trimestriale cumulate | | | | | |
| A | | | | | | B | 1 | 2 | 3 | 4 | 5 | 6 | 7=5-6 | 8 |
| | | | | | | internet | | 76.000 | 46.000 | 76.000 | 76.000 | 29.545 | 46.455 | 29.529 |
| | 20 | 01 | 09 | | | Materiale si prestari de servicii cu caracter functional | | 88.000 | 55.000 | 88.000 | 88.000 | 47.120 | 40.880 | 35.136 |
| | 20 | 01 | 30 | | | Alte bunuri si servicii pentru intretinere si functionare | | 491.000 | 197.000 | 491.000 | 491.000 | 136.379 | 354.621 | 108.637 |
| | 20 | 02 | | | | Reparatii curente | | 696.000 | 552.000 | 696.000 | 696.000 | 485.331 | 210.669 | 240.295 |
| | 20 | 04 | | | | Medicamente si materiale sanitare | | 34.000 | 12.000 | 34.000 | 34.000 | | 34.000 | |
| | 20 | 04 | 04 | | | Dezinfectanti | | 34.000 | 12.000 | 34.000 | 34.000 | | 34.000 | |
| | 20 | 05 | | | | Bunuri de natura obiectelor de inventar | | 452.000 | 378.000 | 452.000 | 452.000 | 295.898 | 156.102 | |
| | 20 | 05 | 30 | | | Alte obiecte de inventar | | 452.000 | 378.000 | 452.000 | 452.000 | 295.898 | 156.102 | |
| | 20 | 06 | | | | Deplasari, detasari, transferari | | 80.000 | 49.000 | 80.000 | 80.000 | 34.758 | 45.242 | 21.473 |
| | 20 | 06 | 01 | | | Deplasari interne, detasari, transferari | | 80.000 | 49.000 | 80.000 | 80.000 | 34.758 | 45.242 | 21.473 |
| | 20 | 09 | | | | Materiale de laborator | | 6.000 | 2.000 | 6.000 | 6.000 | | 6.000 | |
| | 20 | 11 | | | | Carti, publicatii si materiale documentare | | 26.000 | 11.000 | 26.000 | 26.000 | 3.175 | 22.825 | 1.290 |
| | 20 | 13 | | | | Pregatire profesionala | | 40.000 | 27.000 | 40.000 | 40.000 | 336 | 39.664 | 336 |
| | 20 | 14 | | | | Protectia muncii | | 22.000 | 10.000 | 22.000 | 22.000 | 790 | 21.210 | 790 |
| | 20 | 30 | | | | Alte cheltuieli | | 194.000 | 77.000 | 194.000 | 194.000 | 38.490 | 155.510 | 24.932 |
| | 20 | 30 | 30 | | | Alte cheltuieli cu bunuri si servicii | | 194.000 | 77.000 | 194.000 | 194.000 | 38.490 | 155.510 | 24.932 |
| | 59 | | | | | TITLUL IX ALTE CHELTUIELI | | 60.000 | 30.000 | 60.000 | 60.000 | | 60.000 | |
| | 59 | 01 | | | | Burse | | 60.000 | 30.000 | 60.000 | 60.000 | | 60.000 | |
| 6602 | | | | | | SANATATE | | 1.188.000 | 606.000 | 1.188.000 | 1.188.000 | 547.125 | 640.875 | 547.080 |
| | 01 | | | | | CHELTUIELI CURENTE | | 1.188.000 | 606.000 | 1.188.000 | 1.188.000 | 547.125 | 640.875 | 547.080 |
| | 10 | | | | | TITLUL I CHELTUIELI DE PERSONAL | | 665.000 | 332.000 | 665.000 | 665.000 | 297.599 | 367.401 | 297.598 |
| | 10 | 01 | | | | Cheltuieli salariale in bani | | 520.000 | 260.000 | 520.000 | 520.000 | 235.440 | 284.560 | 235.440 |
| | 10 | 01 | 01 | | | Salarii de baza | | 465.000 | 233.000 | 465.000 | 465.000 | 212.037 | 252.963 | 213.677 |

| Capi- tol | Sub- capi- tol | Pa- ra- graf | Gru- pa / Titlu | Ar- ti- col | Ali- ne- at | Denumire indicator | Credite de angajament | Credite bugetare | | Angajamente bugetare | Angajamente legale | Plati efectuate | Angajamente legale de platit | Cheltuieli efective |
|--------------|----------------------|--------------------|-----------------------|-------------------|-------------------|--|--------------------------|---|--------------------------|-------------------------|-----------------------|--------------------|------------------------------------|------------------------|
| | | | | | | | | anuale aprobrate la finele perioadei de raportare | trimestriale cumulate | | | | | |
| | | | | | | | | 1 | 2 | | | | | |
| A | | | | | | B | 1 | 2 | 3 | 4 | 5 | 6 | 7=5-6 | 8 |
| | | | 10 | 01 | 05 | Sporuri pentru conditii de munca | | 47.000 | 23.000 | 47.000 | 47.000 | 21.403 | 25.597 | 19.763 |
| | | | 10 | 01 | 30 | Alte drepturi salariale in bani | | 8.000 | 4.000 | 8.000 | 8.000 | 2.000 | 6.000 | 2.000 |
| | | | 10 | 03 | | Contributii | | 145.000 | 72.000 | 145.000 | 145.000 | 62.159 | 82.841 | 62.158 |
| | | | 10 | 03 | 01 | Contributii de asigurari sociale de stat | | 108.000 | 53.000 | 108.000 | 108.000 | 48.523 | 59.477 | 48.523 |
| | | | 10 | 03 | 02 | Contributii de asigurari de somaj | | 4.000 | 2.000 | 4.000 | 4.000 | 1.163 | 2.837 | 1.163 |
| | | | 10 | 03 | 03 | Contributii de asigurari sociale de sanatate | | 28.000 | 14.000 | 28.000 | 28.000 | 12.126 | 15.874 | 12.126 |
| | | | 10 | 03 | 04 | Contributii de asigurari pentru accidente de munca si boli profesionale | | 1.000 | 1.000 | 1.000 | 1.000 | 347 | 653 | 346 |
| | | | 10 | 03 | 06 | Contributii pentru concedii si indemnizatii | | 4.000 | 2.000 | 4.000 | 4.000 | | 4.000 | |
| | | | 20 | | | TITLUL II BUNURI SI SERVICII | | 83.000 | 36.000 | 83.000 | 83.000 | 21.624 | 61.376 | 21.580 |
| | | | 20 | 01 | | Bunuri si servicii | | 25.000 | 16.000 | 25.000 | 25.000 | 9.054 | 15.946 | 9.010 |
| | | | 20 | 01 | 01 | Furnituri de birou | | 3.000 | 2.000 | 3.000 | 3.000 | 871 | 2.129 | 2.187 |
| | | | 20 | 01 | 02 | Materiale pentru curatenie | | 14.000 | 8.000 | 14.000 | 14.000 | 4.903 | 9.097 | 3.587 |
| | | | 20 | 01 | 09 | Materiale si prestari de servicii cu caracter functional | | 2.000 | 2.000 | 2.000 | 2.000 | 130 | 1.870 | |
| | | | 20 | 01 | 30 | Alte bunuri si servicii pentru intretinere si functionare | | 6.000 | 4.000 | 6.000 | 6.000 | 3.150 | 2.850 | 3.236 |
| | | | 20 | 02 | | Reparatii curente | | 4.000 | 4.000 | 4.000 | 4.000 | 3.407 | 593 | 3.407 |
| | | | 20 | 04 | | Medicamente si materiale sanitare | | 24.000 | 12.000 | 24.000 | 24.000 | 5.554 | 18.446 | 5.554 |
| | | | 20 | 04 | 01 | Medicamente | | 12.000 | 6.000 | 12.000 | 12.000 | 3.049 | 8.951 | 3.049 |
| | | | 20 | 04 | 02 | Materiale sanitare | | 12.000 | 6.000 | 12.000 | 12.000 | 2.505 | 9.495 | 2.505 |
| | | | 20 | 13 | | Pregatire profesionala | | 26.000 | | 26.000 | 26.000 | | 26.000 | |
| | | | 20 | 30 | | Alte cheltuieli | | 4.000 | 4.000 | 4.000 | 4.000 | 3.609 | 391 | 3.609 |

| Capi- tol | Sub- capi- tol | Pa- ra- graf | Gru- pa / Titlu | Ar- ti- col | Ali- ne- at | Denumire indicator | Credite de angajament | Credite bugetare | | Angajamente bugetare | Angajamente legale | Plati efectuate | Angajamente legale de platit | Cheltuieli efective |
|--------------|----------------------|--------------------|-----------------------|-------------------|-------------------|---|--------------------------|---|--------------------------|-------------------------|-----------------------|--------------------|------------------------------------|------------------------|
| | | | | | | | | anuale aprobrate la finele perioadei de raportare | trimestriale cumulate | | | | | |
| A | | | | | | B | 1 | 2 | 3 | 4 | 5 | 6 | 7=5-6 | 8 |
| | | | 20 | 30 | 30 | Alte cheltuieli cu bunuri si servicii | | 4.000 | 4.000 | 4.000 | 4.000 | 3.609 | 391 | 3.609 |
| | | | 51 | | | TITLUL VI TRANSFERURI INTRE UNITATI ALE ADMINISTRATIEI PUBLICE | | 440.000 | 238.000 | 440.000 | 440.000 | 227.902 | 212.098 | 227.902 |
| | | | 51 | 01 | | Transferuri curente | | 440.000 | 238.000 | 440.000 | 440.000 | 227.902 | 212.098 | 227.902 |
| | | | 51 | 01 | 39 | Transferuri din bugetele locale pentru finantarea unitatilor de asistenta sociala si medico-sociale | | 440.000 | 238.000 | 440.000 | 440.000 | 227.902 | 212.098 | 227.902 |
| 6702 | | | | | | CULTURA, RECREERE SI RELIGIE | | 1.615.000 | 1.012.000 | 1.615.000 | 1.615.000 | 628.811 | 986.189 | 641.838 |
| | | | 01 | | | CHELTUIELI CURENTE | | 1.615.000 | 1.012.000 | 1.615.000 | 1.615.000 | 628.811 | 986.189 | 641.838 |
| | | | 20 | | | TITLUL II BUNURI SI SERVICII | | 75.000 | 53.000 | 75.000 | 75.000 | 38.455 | 36.545 | 51.482 |
| | | | 20 | 01 | | Bunuri si servicii | | 33.000 | 11.000 | 33.000 | 33.000 | 9.513 | 23.487 | 10.136 |
| | | | 20 | 01 | 03 | Incalzit, iluminat si forta motrica | | 30.000 | 10.000 | 30.000 | 30.000 | 8.525 | 21.475 | 9.010 |
| | | | 20 | 01 | 04 | Apa, canal si salubritate | | 3.000 | 1.000 | 3.000 | 3.000 | 988 | 2.012 | 1.126 |
| | | | 20 | 02 | | Reparatii curente | | 42.000 | 42.000 | 42.000 | 42.000 | 28.942 | 13.058 | 41.346 |
| | | | 51 | | | TITLUL VI TRANSFERURI INTRE UNITATI ALE ADMINISTRATIEI PUBLICE | | 1.540.000 | 959.000 | 1.540.000 | 1.540.000 | 590.356 | 949.644 | 590.356 |
| | | | 51 | 01 | | Transferuri curente | | 1.540.000 | 959.000 | 1.540.000 | 1.540.000 | 590.356 | 949.644 | 590.356 |
| 6802 | | | 51 | 01 | 01 | Transferuri catre institutiile publice | | 1.540.000 | 959.000 | 1.540.000 | 1.540.000 | 590.356 | 949.644 | 590.356 |
| | | | | | | ASIGURARI SI ASISTENTA SOCIALA | | 3.539.000 | 1.793.000 | 3.539.000 | 3.539.000 | 1.525.003 | 2.013.997 | 1.521.223 |
| | | | 01 | | | CHELTUIELI CURENTE | | 3.539.000 | 1.793.000 | 3.539.000 | 3.539.000 | 1.525.003 | 2.013.997 | 1.521.223 |
| | | | 10 | | | TITLUL I CHELTUIELI DE PERSONAL | | 473.000 | 240.000 | 473.000 | 473.000 | 225.346 | 247.654 | 219.238 |
| | | | 10 | 01 | | Cheltuieli salariale in bani | | 359.000 | 180.000 | 359.000 | 359.000 | 174.446 | 184.554 | 172.903 |
| | | | 10 | 01 | 01 | Salarii de baza | | 340.000 | 170.000 | 340.000 | 340.000 | 170.448 | 169.552 | 168.340 |
| | | | 10 | 01 | 05 | Sporuri pentru conditii de munca | | 12.000 | 6.000 | 12.000 | 12.000 | 3.718 | 8.282 | 4.401 |
| | | | 10 | 01 | 30 | Alte drepturi salariale in bani | | 7.000 | 4.000 | 7.000 | 7.000 | 280 | 6.720 | 162 |
| | | | 10 | 03 | | Contributii | | 114.000 | 60.000 | 114.000 | 114.000 | 50.900 | 63.100 | 46.335 |

| Capi- tol | Sub- capi- tol | Pa- ra- graf | Gru- pa / Titlu | Ar- ti- col | Ali- ne- at | Denumire indicator | Credite de angajament | Credite bugetare | | Angajamente bugetare | Angajamente legale | Plati efectuate | Angajamente legale de platit | Cheltuieli efective |
|--------------|----------------------|--------------------|-----------------------|-------------------|-------------------|--|--------------------------|---|--------------------------|-------------------------|-----------------------|--------------------|------------------------------------|------------------------|
| | | | | | | | | anuale aprobrate la finele perioadei de raportare | trimestriale cumulate | | | | | |
| A | | | | | | B | 1 | 2 | 3 | 4 | 5 | 6 | 7=5-6 | 8 |
| | | | 10 | 03 | 01 | Contributii de asigurari sociale de stat | | 82.000 | 42.000 | 82.000 | 82.000 | 39.662 | 42.338 | 35.903 |
| | | | 10 | 03 | 02 | Contributii de asigurari de somaj | | 3.000 | 2.000 | 3.000 | 3.000 | 936 | 2.064 | 845 |
| | | | 10 | 03 | 03 | Contributii de asigurari sociale de sanatate | | 21.000 | 11.000 | 21.000 | 21.000 | 9.665 | 11.335 | 8.962 |
| | | | 10 | 03 | 04 | Contributii de asigurari pentru accidente de munca si boli profesionale | | 2.000 | 2.000 | 2.000 | 2.000 | 268 | 1.732 | 243 |
| | | | 10 | 03 | 06 | Contributii pentru concedii si indemnizatii | | 6.000 | 3.000 | 6.000 | 6.000 | 369 | 5.631 | 382 |
| | | | 20 | | | TITLUL II BUNURI SI SERVICII | | 775.000 | 380.000 | 775.000 | 775.000 | 309.352 | 465.648 | 315.385 |
| | | | 20 | 01 | | Bunuri si servicii | | 246.000 | 121.000 | 246.000 | 246.000 | 104.432 | 141.568 | 106.791 |
| | | | 20 | 01 | 01 | Furnituri de birou | | 1.000 | 1.000 | 1.000 | 1.000 | | 1.000 | |
| | | | 20 | 01 | 02 | Materiale pentru curatenie | | 12.000 | 6.000 | 12.000 | 12.000 | 1.699 | 10.301 | 1.879 |
| | | | 20 | 01 | 03 | Incalzit, iluminat si forta motrica | | 73.000 | 35.000 | 73.000 | 73.000 | 28.186 | 44.814 | 30.561 |
| | | | 20 | 01 | 04 | Apa, canal si salubritate | | 19.000 | 10.000 | 19.000 | 19.000 | 7.776 | 11.224 | 7.776 |
| | | | 20 | 01 | 08 | Posta, telecomunicatii, radio, tv, internet | | 2.000 | 1.000 | 2.000 | 2.000 | 747 | 1.253 | 747 |
| | | | 20 | 01 | 09 | Materiale si prestari de servicii cu caracter functional | | 4.000 | 2.000 | 4.000 | 4.000 | 1.826 | 2.174 | 1.826 |
| | | | 20 | 01 | 30 | Alte bunuri si servicii pentru intretinere si functionare | | 135.000 | 66.000 | 135.000 | 135.000 | 64.198 | 70.802 | 64.002 |
| | | | 20 | 03 | | Hrana | | 400.000 | 195.000 | 400.000 | 400.000 | 171.120 | 228.880 | 171.701 |
| | | | 20 | 03 | 01 | Hrana pentru oameni | | 400.000 | 195.000 | 400.000 | 400.000 | 171.120 | 228.880 | 171.701 |
| | | | 20 | 04 | | Medicamente si materiale sanitare | | 2.000 | 1.000 | 2.000 | 2.000 | | 2.000 | |
| | | | 20 | 04 | 01 | Medicamente | | 2.000 | 1.000 | 2.000 | 2.000 | | 2.000 | |
| | | | 20 | 05 | | Bunuri de natura obiectelor de inventar | | 61.000 | 21.000 | 61.000 | 61.000 | | 61.000 | |

| Capi- tol | Sub- capi- tol | Pa- ra- graf | Gru- pa / Titlu | Ar- fi- col | Ali- ne- at | Denumire indicator | Credite de angajament | Credite bugetare | | Angajamente bugetare | Angajamente legale | Plati efectuate | Angajamente legale de platit | Cheltuieli efective |
|--------------|----------------------|--------------------|-----------------------|-------------------|-------------------|---|--------------------------|---|--------------------------|-------------------------|-----------------------|--------------------|------------------------------------|------------------------|
| | | | | | | | | anuale aprobrate la finele perioadei de raportare | trimestriale cumulate | | | | | |
| A | | | | | | B | I | 2 | 3 | 4 | 5 | 6 | 7=5-6 | 8 |
| | | | 20 | 05 | 30 | Alte obiecte de inventar | | 61.000 | 21.000 | 61.000 | 61.000 | | 61.000 | |
| | | | 20 | 06 | | Deplasari, detasari, transferari | | 1.000 | 1.000 | 1.000 | 1.000 | 300 | 700 | 293 |
| | | | 20 | 06 | 01 | Deplasari interne, detasari, transferari | | 1.000 | 1.000 | 1.000 | 1.000 | 300 | 700 | 293 |
| | | | 20 | 13 | | Pregatire profesionala | | 10.000 | 6.000 | 10.000 | 10.000 | | 10.000 | |
| | | | 20 | 30 | | Alte cheltuieli | | 55.000 | 35.000 | 55.000 | 55.000 | 33.500 | 21.500 | 36.600 |
| | | | 20 | 30 | 04 | Chirii | | 55.000 | 35.000 | 55.000 | 55.000 | 33.500 | 21.500 | 36.600 |
| | | | 51 | | | TITLUL VI TRANSFERURI INTRE UNITATI ALE ADMINISTRATIEI PUBLICE | | 836.000 | 454.000 | 836.000 | 836.000 | 283.722 | 552.278 | 283.722 |
| | | | 51 | 01 | | Transferuri curente | | 836.000 | 454.000 | 836.000 | 836.000 | 283.722 | 552.278 | 283.722 |
| | | | 51 | 01 | 39 | Transferuri din bugetele locale pentru finantarea unitatilor de asistenta sociala si medico-sociale | | 836.000 | 454.000 | 836.000 | 836.000 | 283.722 | 552.278 | 283.722 |
| | | | 57 | | | TITLUL VIII ASISTENTA SOCIALA | | 1.455.000 | 719.000 | 1.455.000 | 1.455.000 | 706.583 | 748.417 | 702.878 |
| | | | 57 | 02 | | Ajutoare sociale | | 1.455.000 | 719.000 | 1.455.000 | 1.455.000 | 706.583 | 748.417 | 702.878 |
| | | | 57 | 02 | 01 | Ajutoare sociale in numerar | | 1.455.000 | 719.000 | 1.455.000 | 1.455.000 | 706.583 | 748.417 | 702.878 |
| 7000 | 02 | | | | | Partea IV-a SERVICII SI DEZVOLTARE PUBLICA, LOCUINTE, MEDIU SI APE | | 3.972.000 | 2.889.000 | 3.972.000 | 3.972.000 | 2.245.348 | 1.726.652 | 2.774.882 |
| 7002 | | | | | | LOCUINTE, SERVICII SI DEZVOLTARE PUBLICA | | 3.226.000 | 2.417.000 | 3.226.000 | 3.226.000 | 1.813.941 | 1.412.059 | 2.273.777 |
| | | | 01 | | | CHELTUIELI CURENTE | | 3.226.000 | 2.417.000 | 3.226.000 | 3.226.000 | 1.813.941 | 1.412.059 | 2.273.777 |
| | | | 20 | | | TITLUL II BUNURI SI SERVICII | | 3.226.000 | 2.417.000 | 3.226.000 | 3.226.000 | 1.813.941 | 1.412.059 | 2.273.777 |
| | | | 20 | 01 | | Bunuri si servicii | | 3.226.000 | 2.417.000 | 3.226.000 | 3.226.000 | 1.813.941 | 1.412.059 | 2.273.777 |
| | | | 20 | 01 | 03 | Incalzit, iluminat si forta motrica | | 1.809.000 | 1.340.000 | 1.809.000 | 1.809.000 | 827.801 | 981.199 | 848.447 |
| | | | 20 | 01 | 30 | Alte bunuri si servicii pentru intretinere si functionare | | 1.417.000 | 1.077.000 | 1.417.000 | 1.417.000 | 986.140 | 430.860 | 1.425.330 |
| 7402 | | | | | | PROTECTIA MEDIULUI | | 746.000 | 472.000 | 746.000 | 746.000 | 431.407 | 314.593 | 501.105 |
| | | | 01 | | | CHELTUIELI CURENTE | | 746.000 | 472.000 | 746.000 | 746.000 | 431.407 | 314.593 | 501.105 |

| Capi- tol | Sub- capi- tol | Pa- ra- graf | Gru- pa / Titlu | Ar- ti- col | Ali- ne- at | Denumire indicator | Credite de angajament | Credite bugetare | | Angajamente bugetare | Angajamente legale | Plati efectuate | Angajamente legale de platit | Cheltuieli efective |
|--------------|----------------------|--------------------|-----------------------|-------------------|-------------------|--|--------------------------|---|--------------------------|-------------------------|-----------------------|--------------------|------------------------------------|------------------------|
| | | | | | | | | anuale aprobrate la finele perioadei de raportare | trimestriale cumulate | | | | | |
| A | | | | | | B | 1 | 2 | 3 | 4 | 5 | 6 | 7=5-6 | 8 |
| | | | 20 | | | TITLUL II BUNURI SI SERVICII | | 746.000 | 472.000 | 746.000 | 746.000 | 431.407 | 314.593 | 501.165 |
| | | | 20 | 01 | | Bunuri si servicii | | 746.000 | 472.000 | 746.000 | 746.000 | 431.407 | 314.593 | 501.105 |
| | | | 20 | 01 | 04 | Apa, canal si salubritate | | 250.000 | 127.000 | 250.000 | 250.000 | 101.105 | 148.895 | 105.989 |
| | | | 20 | 01 | 30 | Alte bunuri si servicii pentru intretinere si functionare | | 496.000 | 345.000 | 496.000 | 496.000 | 330.302 | 165.698 | 395.116 |
| 8000 | 02 | | | | | Partea V-a ACTIUNI ECONOMICE | | 133.000 | 133.000 | 133.000 | 133.000 | 132.758 | 242 | 191.309 |
| 8402 | | | | | | TRANSPORTURI | | 133.000 | 133.000 | 133.000 | 133.000 | 132.758 | 242 | 191.309 |
| | | | 01 | | | CHELTUIELI CURENTE | | 133.000 | 133.000 | 133.000 | 133.000 | 132.758 | 242 | 191.309 |
| | | | 20 | | | TITLUL II BUNURI SI SERVICII | | 133.000 | 133.000 | 133.000 | 133.000 | 132.758 | 242 | 191.309 |
| | | | 20 | 01 | | Bunuri si servicii | | 125.000 | 125.000 | 125.000 | 125.000 | 125.000 | | 183.551 |
| | | | 20 | 01 | 30 | Alte bunuri si servicii pentru intretinere si functionare | | 125.000 | 125.000 | 125.000 | 125.000 | 125.000 | | 183.551 |
| | | | 20 | 02 | | Reparatii curente | | 8.000 | 8.000 | 8.000 | 8.000 | 7.758 | 242 | 7.758 |


Conducatorul institutiei,

Conducatorul compartimentului
financiar-contabil

| Capi- tol | Sub- capi- tol | Pa- ra- graf | Gru- pa / Titlu | Ar- ti- col | Ali- ne- at | Denumire indicator | Credite de angajament | Credite bugetare | | Angajamente bugetare | Angajamente legale | Plati efectuate | Angajamente legale de platit | Cheltuieli efective |
|--------------|----------------------|--------------------|-----------------------|-------------------|-------------------|---|--------------------------|---|--------------------------|-------------------------|-----------------------|--------------------|------------------------------------|------------------------|
| | | | | | | | | anuale aprobrate la finele perioadei de raportare | trimestriale cumulate | | | | | |
| A | | | | | | B | 1 | 2 | 3 | 4 | 5 | 6 | 7=5-6 | 8 |
| | | | 71 | 01 | 30 | Alte active fixe (inclusiv reparatii capitale) | | 235.000 | 235.000 | 235.000 | 235.000 | 119.958 | 115.042 | 41.960 |
| 6802 | | | | | | ASIGURARI SI ASISTENTA SOCIALA | | 273.000 | 273.000 | 273.000 | 273.000 | 62.496 | 210.504 | 42.393 |
| | | | 01 | | | CHELTUIELI CURENTE | | 251.000 | 251.000 | 251.000 | 251.000 | 40.920 | 210.080 | 40.920 |
| | | | 51 | | | TITLUL VI TRANSFERURI INTRE UNITATI ALE ADMINISTRATIEI PUBLICE | | 251.000 | 251.000 | 251.000 | 251.000 | 40.920 | 210.080 | 40.920 |
| | | | 51 | 02 | | Transferuri de capital | | 251.000 | 251.000 | 251.000 | 251.000 | 40.920 | 210.080 | 40.920 |
| | | | 51 | 02 | 28 | Transferuri din bugetele locale pentru finantarea cheltuielilor de capital din domeniul sanatatii | | 251.000 | 251.000 | 251.000 | 251.000 | 40.920 | 210.080 | 40.920 |
| | | | 70 | | | CHELTUIELI DE CAPITAL | | 22.000 | 22.000 | 22.000 | 22.000 | 21.576 | 424 | 1.473 |
| | | | 71 | | | TITLUL X ACTIVE NEFINANCIARE | | 22.000 | 22.000 | 22.000 | 22.000 | 21.576 | 424 | 1.473 |
| | | | 71 | 01 | | Active fixe | | 22.000 | 22.000 | 22.000 | 22.000 | 21.576 | 424 | 1.473 |
| | | | 71 | 01 | 03 | Mobilier, aparatura birotica si alte active corporale | | | | | | | | 574 |
| | | | 71 | 01 | 30 | Alte active fixe (inclusiv reparatii capitale) | | 22.000 | 22.000 | 22.000 | 22.000 | 21.576 | 424 | 899 |
| 7000 | 02 | | | | | Partea IV-a SERVICII SI DEZVOLTARE PUBLICA, LOCUINTE, MEDIU SI APE | | 388.000 | 368.000 | 388.000 | 388.000 | 215.628 | 172.372 | 315.628 |
| 7002 | | | | | | LOCUINTE, SERVICII SI DEZVOLTARE PUBLICA | | 388.000 | 368.000 | 388.000 | 388.000 | 215.628 | 172.372 | 315.628 |
| | | | 70 | | | CHELTUIELI DE CAPITAL | | 388.000 | 368.000 | 388.000 | 388.000 | 215.628 | 172.372 | 315.628 |
| | | | 71 | | | TITLUL X ACTIVE NEFINANCIARE | | 388.000 | 368.000 | 388.000 | 388.000 | 215.628 | 172.372 | 315.628 |
| | | | 71 | 01 | | Active fixe | | 388.000 | 368.000 | 388.000 | 388.000 | 215.628 | 172.372 | 315.628 |
| | | | 71 | 01 | 30 | Alte active fixe (inclusiv reparatii capitale) | | 388.000 | 368.000 | 388.000 | 388.000 | 215.628 | 172.372 | 315.628 |
| 8000 | 02 | | | | | Partea V-a ACTIUNI ECONOMICE | | 100.000 | 100.000 | 100.000 | 100.000 | 83.572 | 16.428 | 83.572 |

| Capi- tol | Sub- capi- tol | Pa- ra- graf | Gru- pa / Titlu | Ar- ti- col | Ali- ne- at | Denumire indicator | Credite de angajament | Credite bugetare | | Angajamente bugetare | Angajamente legale | Plati efectuate | Angajamente legale de platit | Cheltuieli efective |
|--------------|----------------------|--------------------|-----------------------|-------------------|-------------------|---|--------------------------|---|--------------------------|-------------------------|-----------------------|--------------------|------------------------------------|------------------------|
| | | | | | | | | anuale probate la finele perioadei de raportare | trimestriale cumulate | | | | | |
| A | | | | | | B | 1 | 2 | 3 | 4 | 5 | 6 | 7=5-6 | 8 |
| 8002 | | | | | | ACTIUNI GENERALE ECONOMICE, SI DE MUNCA | | 16.000 | 16.000 | 16.000 | 16.000 | | 16.000 | |
| | | | 70 | | | CHELTUIELI DE CAPITAL | | 16.000 | 16.000 | 16.000 | 16.000 | | 16.000 | |
| | | | 71 | | | TITLUL X ACTIVE NEFINANCIARE | | 16.000 | 16.000 | 16.000 | 16.000 | | 16.000 | |
| | | | 71 | 01 | | Active fixe | | 16.000 | 16.000 | 16.000 | 16.000 | | 16.000 | |
| | | | 71 | 01 | 30 | Alte active fixe (inclusiv reparatii capitale) | | 16.000 | 16.000 | 16.000 | 16.000 | | 16.000 | |
| 8402 | | | | | | TRANSPORTURI | | 84.000 | 84.000 | 84.000 | 84.000 | 83.572 | 428 | 83.572 |
| | | | 70 | | | CHELTUIELI DE CAPITAL | | 84.000 | 84.000 | 84.000 | 84.000 | 83.572 | 428 | 83.572 |
| | | | 71 | | | TITLUL X ACTIVE NEFINANCIARE | | 84.000 | 84.000 | 84.000 | 84.000 | 83.572 | 428 | 83.572 |
| | | | 71 | 01 | | Active fixe | | 84.000 | 84.000 | 84.000 | 84.000 | 83.572 | 428 | 83.572 |
| | | | 71 | 01 | 30 | Alte active fixe (inclusiv reparatii capitale) | | 84.000 | 84.000 | 84.000 | 84.000 | 83.572 | 428 | 83.572 |

Conducatorul institutiei,

Conducatorul compartimentului
financiar-contabil


**CONTUL DE EXECUTIE AL INSTITUTIILOR PUBLICE FINANTATE
DIN VENITURI PROPRII SI SUBVENTII DIN BUGETUL LOCAL - VENITURI
30/06/2013**

Pag. 1 - lei-

| Capi- tol | Sub- capi- tol | Pa- ra- graf | Gru- pa / Titlu | Ar- ti- col | Ali- ne- at | Denumire indicator | Prevederi bugetare anuale aprobrate la finele perioadei de raportare | Prevederi bugetare trimestriale cumulate | Drepturi constatate | | | Incasari realizate | Stingeri pe alte cai decat incasari | Drepturi constatate de incasat |
|--------------|----------------------|--------------------|-----------------------|-------------------|-------------------|---|--|---|---------------------|------------------------|--------------------|-----------------------|---|--------------------------------------|
| | | | | | | | | | Total, din care: | din anii precedenti | din anul curent | | | |
| A | | | | | | B | 1 | 2 | 3=4+5 | 4 | 5 | 6 | 7 | 8=3-6-7 |
| 0001 | 10 | | | | | TOTAL VENITURI-VENITURI | 27.969.000 | 16.212.000 | 17.671.095 | | 17.671.095 | 15.250.634 | | 2.420.461 |
| 3010 | | | | | | VENITURI DIN PROPRIETATE | 340.000 | 203.000 | 286.615 | | 286.615 | 164.862 | | 121.753 |
| | 05 | | | | | Venituri din concesiuni si inchirieri | 340.000 | 203.000 | 286.615 | | 286.615 | 164.862 | | 121.753 |
| 3310 | | | | | | VENITURI DIN PRESTARI DE SERVICII SI ALTE ACTIVITATI | 23.710.000 | 13.255.000 | 16.234.580 | | 16.234.580 | 13.935.872 | | 2.298.708 |
| | 05 | | | | | Taxe si alte venituri in invatamant | 180.000 | 94.000 | 32.718 | | 32.718 | 32.718 | | |
| | 08 | | | | | Venituri din prestari de servicii | 480.000 | 240.000 | 340.733 | | 340.733 | 340.733 | | |
| | 13 | | | | | Contributia de intretinere a persoanelor asistate | 300.000 | 155.000 | 142.999 | | 142.999 | 142.999 | | |
| | 14 | | | | | Contributia elevilor si studentilor pentru internate, camine si cantine | 957.000 | 490.000 | 380.327 | | 380.327 | 380.327 | | |
| | 21 | | | | | Venituri din contractele incheiate cu casele de asigurari sociale de sanatate | 19.397.000 | 11.002.000 | 14.187.223 | | 14.187.223 | 11.888.515 | | 2.298.708 |
| | 30 | | | | | Venituri din contractele incheiate cu directiile de sanatate publica din sume alocate de la bugetul de stat | 1.363.000 | 666.000 | 555.000 | | 555.000 | 555.000 | | |
| | 50 | | | | | Alte venituri din prestari de servicii si alte activitati | 1.033.000 | 608.000 | 595.580 | | 595.580 | 595.580 | | |
| 3710 | | | | | | TRANSFERURI VOLUNTARE, ALTELE DECAT SUBVENTIILE | 7.000 | 7.000 | 7.000 | | 7.000 | 7.000 | | |
| | 01 | | | | | Donatii si sponsorizari | 7.000 | 7.000 | 7.000 | | 7.000 | 7.000 | | |
| | 03 | | | | | Varsaminte din sectiunea de functionare pentru finantarea sectiunii de dezvoltare a bugetului local | -552.000 | -552.000 | -47.374 | | -47.374 | -47.374 | | |
| | 04 | | | | | Varsaminte din sectiunea de functionare | 552.000 | 552.000 | 47.374 | | 47.374 | 47.374 | | |

| Capi- tol | Sub- capi- tol | Pa- ra- graf | Gru- pa / Titlu | Ar- ti- col | Ali- ne- at | Denumire indicator | Prevederi bugetare anuale aprobrate la finele perioadei de raportare | Prevederi bugetare trimestriale cumulate | Drepturi constatate | | | Incasari realizate | Stingeri pe alte cai decat incasari | Drepturi constatate de incasat |
|--------------|----------------------|--------------------|-----------------------|-------------------|-------------------|--|--|---|---------------------|------------------------|--------------------|-----------------------|---|--------------------------------------|
| | | | | | | | | | Total, din care: | din anii precedenti | din anul curent | | | |
| A | | | | | | B | 1 | 2 | 3=4+5 | 4 | 5 | 6 | 7 | 8=3-6-7 |
| 4310 | | | | | | SUBVENTII DE LA ALTE ADMINISTRATII | 3.912.000 | 2.747.000 | 1.142.900 | | 1.142.900 | 1.142.900 | | |
| | 09 | | | | | Subventii pentru institutii publice | 2.816.000 | 1.651.000 | 1.101.980 | | 1.101.980 | 1.101.980 | | |
| | 14 | | | | | Subventii din bugetele locale pentru finantarea cheltuielilor de capital din domeniul sanatatii | 251.000 | 251.000 | 40.920 | | 40.920 | 40.920 | | |
| | 16 | | | | | Sume din bugetul de stat catre bugetele locale pentru finantarea investitiilor in sanatate | 845.000 | 845.000 | | | | | | |
| | 02 | | | | | Sume din bugetul de stat catre bugetele locale pentru finantarea reparatiilor capitale in sanatate | 845.000 | 845.000 | | | | | | |

Conducatorul institutiei,

Conducatorul compartimentului
financiar-contabil

| Capi- tol | Sub- capi- tol | Pa- ra- graf | Gru- pa / Titlu | Ar- ti- col | Ali- ne- at | Denumire indicator | Prevederi bugetare anuale aprobrate la finele perioadei de raportare | Prevederi bugetare trimestriale cumulate | Drepturi constatate | | | Incasari realizate | Stingeri pe alte cai decat incasari | Drepturi constatate de incasat |
|--------------|----------------------|--------------------|-----------------------|-------------------|-------------------|--|--|---|---------------------|------------------------|--------------------|-----------------------|---|--------------------------------------|
| | | | | | | | | | Total, din care: | din anii precedenti | din anul curent | | | |
| A | | | | | | B | 1 | 2 | 3=4+5 | 4 | 5 | 6 | 7 | 8=3-6-7 |
| 3710 | | | | | | pentru finantarea sectiunii de dezvoltare a bugetului local | -552.000 | -552.000 | -47.374 | | -47.374 | -47.374 | | |
| 4100 | 10 | | | | | IV. SUBVENTII | 2.816.000 | 1.651.000 | 1.101.980 | | 1.101.980 | 1.101.980 | | |
| 4310 | | | | | | SUBVENTII DE LA ALTE ADMINISTRATII | 2.816.000 | 1.651.000 | 1.101.980 | | 1.101.980 | 1.101.980 | | |
| | 09 | | | | | Subventii pentru institutii publice | 2.816.000 | 1.651.000 | 1.101.980 | | 1.101.980 | 1.101.980 | | |

Conducatorul institutiei,

Conducatorul compartmentului
financiar-contabil

**CONTUL DE EXECUTIE AL INSTITUTIILOR PUBLICE FINANTATE
DIN VENITURI PROPRII SI SUBVENTII DIN BUGETUL LOCAL - VENITURI
SECTIUNEA DE DEZVOLTARE
30/06/2013**

Pag. 1 - lei-

| Capi- tol | Sub- capi- tol | Pa- ra- graf | Gru- pa / Titlu | Ar- ti- col | Ali- ne- at | Denumire indicator | Prevederi bugetare anuale aprobrate la finele perioadei de raportare | Prevederi bugetare trimestriale cumulate | Drepturi constatate | | | Incasari realizate | Stingeri pe alte cai decat incasari | Drepturi constatate de incasat |
|--------------|----------------------|--------------------|-----------------------|-------------------|-------------------|--|--|---|---------------------|------------------------|--------------------|-----------------------|---|--------------------------------------|
| | | | | | | | | | Total, din care: | din anii precedenti | din anul curent | | | |
| A | | | | | | B | 1 | 2 | 3=4+5 | 4 | 5 | 6 | 7 | 8=3-6-7 |
| 0001 | 10 | | | | | TOTAL VENITURI-VENITURI | 1.648.000 | 1.648.000 | 88.294 | | 88.294 | 88.294 | | |
| 0002 | | | | | | I. VENITURI CURENTE | 552.000 | 552.000 | 47.374 | | 47.374 | 47.374 | | |
| 2900 | | | | | | C. VENITURI NEFISCALE | 552.000 | 552.000 | 47.374 | | 47.374 | 47.374 | | |
| 3300 | | | | | | C2. VANZARI DE BUNURI SI SERVICII | 552.000 | 552.000 | 47.374 | | 47.374 | 47.374 | | |
| 3710 | | | | | | TRANSFERURI VOLUNTARE, ALTELE DECAT SUBVENTIILE | 552.000 | 552.000 | 47.374 | | 47.374 | 47.374 | | |
| | 04 | | | | | Varsaminte din sectiunea de functionare | 552.000 | 552.000 | 47.374 | | 47.374 | 47.374 | | |
| 4100 | 10 | | | | | IV. SUBVENTII | 1.096.000 | 1.096.000 | 40.920 | | 40.920 | 40.920 | | |
| 4310 | | | | | | SUBVENTII DE LA ALTE ADMINISTRATII | 1.096.000 | 1.096.000 | 40.920 | | 40.920 | 40.920 | | |
| | 14 | | | | | Subventii din bugetele locale pentru finantarea cheltuielilor de capital din domeniul sanatatii | 251.000 | 251.000 | 40.920 | | 40.920 | 40.920 | | |
| | 16 | | | | | Sume din bugetul de stat catre bugetele locale pentru finantarea investitiilor in sanatate | 845.000 | 845.000 | | | | | | |
| | 02 | | | | | Sume din bugetul de stat catre bugetele locale pentru finantarea reparatiilor capitale in sanatate | 845.000 | 845.000 | | | | | | |

Conducatorul institutiei,

Conducatorul compartimentului
financiar-contabil

TOTAL JUDET

**CONTUL DE EXECUTIE AL INSTITUTIILOR PUBLICE FINANTATE
DIN VENITURI PROPRII SI SUBVENTII DIN BUGETUL LOCAL - CHELTUIELI
30/06/2013**

Pag. 1 - lei-

| Capi- tol | Sub- capi- tol | Pa- ra- graf | Gru- pa / Titlu | Ar- ti- col | Ali- ne- at | Denumire indicator | Credite de angajament | Credite bugetare | | Angajamente bugetare | Angajamente legale | Plati efectuate | Angajamente legale de platit | Cheltuieli efective |
|--------------|----------------------|--------------------|-----------------------|-------------------|-------------------|--|--------------------------|---|--------------------------|-------------------------|-----------------------|--------------------|------------------------------------|------------------------|
| | | | | | | | | anuale aprobrate la finele perioadei de raportare | trimestriale cumulate | | | | | |
| A | | | | | | B | 1 | 2 | 3 | 4 | 5 | 6 | 7=5-6 | 8 |
| 5010 | | | | | | TOTAL CHELTUIELI DIN VENITURI PROPRII SI SUBVENTII | | 33.493.000 | 21.680.000 | 33.493.000 | 33.493.000 | 16.037.096 | 17.455.904 | 16.208.306 |
| 6510 | | | | | | INVATAMANT | | 1.308.000 | 695.000 | 1.308.000 | 1.308.000 | 432.703 | 875.297 | 311.253 |
| | 03 | | | | | Invatamant prescolar si primar | | 440.000 | 233.000 | 440.000 | 440.000 | 210.985 | 229.015 | 195.549 |
| | | 01 | | | | Invatamant prescolar | | 388.000 | 201.000 | 388.000 | 388.000 | 182.430 | 205.570 | 184.241 |
| | | 02 | | | | Invatamant primar | | 52.000 | 32.000 | 52.000 | 52.000 | 28.555 | 23.445 | 11.308 |
| | 04 | | | | | Invatamant secundar | | 868.000 | 462.000 | 868.000 | 868.000 | 221.718 | 646.282 | 115.704 |
| | | 01 | | | | Invatamant secundar inferior | | 125.000 | 69.000 | 125.000 | 125.000 | 8.774 | 116.226 | 5.934 |
| | | 02 | | | | Invatamant secundar superior | | 743.000 | 393.000 | 743.000 | 743.000 | 212.944 | 530.056 | 109.770 |
| 6610 | | | | | | SANATATE | | 26.886.000 | 17.296.000 | 26.886.000 | 26.886.000 | 14.179.714 | 12.706.286 | 14.337.408 |
| | 06 | | | | | Servicii medicale in unitati sanitare cu paturi | | 26.886.000 | 17.296.000 | 26.886.000 | 26.886.000 | 14.179.714 | 12.706.286 | 14.337.408 |
| | | 01 | | | | Spitale generale | | 26.446.000 | 17.058.000 | 26.446.000 | 26.446.000 | 13.957.349 | 12.488.651 | 14.114.160 |
| | | 03 | | | | Unitati medico-sociale | | 440.000 | 238.000 | 440.000 | 440.000 | 222.365 | 217.635 | 223.248 |
| 6710 | | | | | | CULTURA, RECREERE SI RELIGIE | | 1.691.000 | 1.042.000 | 1.691.000 | 1.691.000 | 619.757 | 1.071.243 | 733.665 |
| | 03 | | | | | Servicii culturale | | 1.691.000 | 1.042.000 | 1.691.000 | 1.691.000 | 619.757 | 1.071.243 | 733.665 |
| | | 03 | | | | Muzee | | 199.000 | 146.000 | 199.000 | 199.000 | 121.938 | 77.062 | 121.246 |
| | | 06 | | | | Case de cultura | | 1.208.000 | 709.000 | 1.208.000 | 1.208.000 | 353.974 | 854.026 | 463.842 |
| | | 30 | | | | Alte servicii culturale | | 284.000 | 187.000 | 284.000 | 284.000 | 143.845 | 140.155 | 148.577 |
| 6810 | | | | | | ASIGURARI SI ASISTENTA SOCIALA | | 2.239.000 | 1.712.000 | 2.239.000 | 2.239.000 | 473.219 | 1.765.781 | 447.042 |
| | 12 | | | | | Unitati de asistenta medico-sociale | | 1.976.000 | 1.571.000 | 1.976.000 | 1.976.000 | 399.182 | 1.576.818 | 331.617 |
| | 50 | | | | | Alte cheltuieli in domeniul asigurari- lor si asistentei sociale | | 263.000 | 141.000 | 263.000 | 263.000 | 74.037 | 188.963 | 115.425 |
| 7010 | | | | | | LOCUINTE, SERVICII SI DEZVOLTARE PUBLICA | | 1.369.000 | 935.000 | 1.369.000 | 1.369.000 | 331.703 | 1.037.297 | 378.938 |
| | 50 | | | | | Alte servicii in domeniile locuintelor, serviciilor si dezvoltarii comunale | | 1.369.000 | 935.000 | 1.369.000 | 1.369.000 | 331.703 | 1.037.297 | 378.938 |

TOTAL JUDET

DETALIEREA CHELTUIELILOR
 INSTITUTII PUBLICE FINANTATE DIN VENITURI PROPRII
 SI SUBVENTII DIN BUGETUL LOCAL
 30/06/2013

Pag. 2 - lei-

| Capi- tol | Sub- capi- tol | Pa- ra- graf | Gru- pa / Titlu | Ar- ti- col | Ali- ne- at | Denumire indicator | Credite de angajament | Credite bugetare | | Angajamente bugetare | Angajamente legale | Plati efectuate | Angajamente legale de platit | Cheltuieli efective |
|--------------|----------------------|--------------------|-----------------------|-------------------|-------------------|--|--------------------------|---|--------------------------|-------------------------|-----------------------|--------------------|------------------------------------|------------------------|
| | | | | | | | | anuale aprobrate la finele perioadei de raportare | trimestriale cumulate | | | | | |
| A | | | | | | B | 1 | 2 | 3 | 4 | 5 | 6 | 7=5-6 | 8 |
| 5010 | | | | | | TOTAL CHELTUIELI DIN VENITURI PROPRII | | | | | | | | |
| | | | | | | SI SUBVENTII | | 33.493.000 | 21.680.000 | 33.493.000 | 33.493.000 | 16.037.096 | 17.455.904 | 16.208.306 |
| 6510 | | | | | | INVATAMANT | 1.308.000 | 695.000 | 1.308.000 | 1.308.000 | 432.703 | 875.297 | 311.253 | |
| | 01 | | | | | CHELTUIELI CURENTE | 1.308.000 | 695.000 | 1.308.000 | 1.308.000 | 432.703 | 875.297 | 311.253 | |
| | 20 | | | | | TITLUL II BUNURI SI SERVICII | 1.293.000 | 687.000 | 1.293.000 | 1.293.000 | 432.703 | 860.297 | 311.253 | |
| | 20 | 01 | | | | Bunuri si servicii | 452.000 | 236.000 | 452.000 | 452.000 | 121.861 | 330.139 | 47.830 | |
| | 20 | 01 | 01 | | | Furnituri de birou | 19.000 | 11.000 | 19.000 | 19.000 | 4.834 | 14.166 | 5.618 | |
| | 20 | 01 | 02 | | | Materiale pentru curatenie | 90.000 | 46.000 | 90.000 | 90.000 | 11.848 | 78.152 | 3.987 | |
| | 20 | 01 | 05 | | | Carburanti si lubrifianti | 95.000 | 49.000 | 95.000 | 95.000 | 12.548 | 82.452 | 10.616 | |
| | 20 | 01 | 06 | | | Piese de schimb | 70.000 | 36.000 | 70.000 | 70.000 | 16.489 | 53.511 | 278 | |
| | 20 | 01 | 07 | | | Transport | 6.000 | 3.000 | 6.000 | 6.000 | 600 | 5.400 | 600 | |
| | 20 | 01 | 08 | | | Posta, telecomunicatii, radio, tv, internet | 10.000 | 6.000 | 10.000 | 10.000 | 2.723 | 7.277 | 1.655 | |
| | 20 | 01 | 09 | | | Materiale si prestari de servicii cu caracter functional | 22.000 | 12.000 | 22.000 | 22.000 | 9.933 | 12.067 | 12.165 | |
| | 20 | 01 | 30 | | | Alte bunuri si servicii pentru intretinere si functionare | 140.000 | 73.000 | 140.000 | 140.000 | 62.886 | 77.114 | 12.911 | |
| | 20 | 02 | | | | Reparatii curente | 120.000 | 60.000 | 120.000 | 120.000 | 811 | 119.189 | 811 | |
| | 20 | 03 | | | | Hrana | 611.000 | 330.000 | 611.000 | 611.000 | 289.683 | 321.317 | 262.393 | |
| | 20 | 03 | 01 | | | Hrana pentru oameni | 611.000 | 330.000 | 611.000 | 611.000 | 289.683 | 321.317 | 262.393 | |
| | 20 | 04 | | | | Medicamente si materiale sanitare | 5.000 | 3.000 | 5.000 | 5.000 | | 5.000 | | |
| | 20 | 04 | 01 | | | Medicamente | 5.000 | 3.000 | 5.000 | 5.000 | | 5.000 | | |
| | 20 | 05 | | | | Bunuri de natura obiectelor de inventar | 78.000 | 42.000 | 78.000 | 78.000 | 18.175 | 59.825 | | |
| | 20 | 05 | 30 | | | Alte obiecte de inventar | 78.000 | 42.000 | 78.000 | 78.000 | 18.175 | 59.825 | | |
| | 20 | 06 | | | | Deplasari, detasari, transferari | 6.000 | 4.000 | 6.000 | 6.000 | 219 | 5.781 | 219 | |
| | 20 | 06 | 01 | | | Deplasari interne, detasari, transferari | 6.000 | 4.000 | 6.000 | 6.000 | 219 | 5.781 | 219 | |

| Capi- tol | Sub- capi- tol | Pa- ra- graf | Gru- pa / Titlu | Ar- ti- col | Ali- ne- at | Denumire indicator | Credite de angajament | Credite bugetare | | Angajamente bugetare | Angajamente legale | Plati efectuate | Angajamente legale de platit | Cheltuieli efective |
|--------------|----------------------|--------------------|-----------------------|-------------------|-------------------|--|--------------------------|---|--------------------------|-------------------------|-----------------------|--------------------|------------------------------------|------------------------|
| | | | | | | | | anuale aprobrate la finele perioadei de raportare | trimestriale cumulate | | | | | |
| A | | | | | | B | 1 | 2 | 3 | 4 | 5 | 6 | 7=5-6 | 8 |
| | | | | | | accidente de munca si boli profesionale | | 33.000 | 23.000 | 33.000 | 33.000 | 21.118 | 11.882 | 21.179 |
| | 10 | 03 | 06 | | | Contributii pentru concedii si indemnizatii | | 105.000 | 71.000 | 105.000 | 105.000 | 39.190 | 65.810 | 71.179 |
| | 20 | | | | | TITLUL II BUNURI SI SERVICII | | 9.114.000 | 5.042.000 | 9.114.000 | 9.114.000 | 3.720.876 | 5.393.124 | 3.727.994 |
| | 20 | 01 | | | | Bunuri si servicii | | 3.364.000 | 1.842.000 | 3.364.000 | 3.364.000 | 1.592.401 | 1.771.599 | 1.679.903 |
| | 20 | 01 | 01 | | | Furnituri de birou | | 82.000 | 55.000 | 82.000 | 82.000 | 69.425 | 12.575 | 60.964 |
| | 20 | 01 | 02 | | | Materiale pentru curatenie | | 150.000 | 78.000 | 150.000 | 150.000 | 69.076 | 80.924 | 90.669 |
| | 20 | 01 | 03 | | | Incalzit, iluminat si forta motrica | | 1.260.000 | 678.000 | 1.260.000 | 1.260.000 | 719.305 | 540.695 | 711.663 |
| | 20 | 01 | 04 | | | Apa, canal si salubritate | | 240.000 | 120.000 | 240.000 | 240.000 | 117.614 | 122.386 | 115.008 |
| | 20 | 01 | 05 | | | Carburanti si lubrifianti | | 25.000 | | 25.000 | 25.000 | | 25.000 | 8.877 |
| | 20 | 01 | 06 | | | Piese de schimb | | 200.000 | 100.000 | 200.000 | 200.000 | 35.324 | 164.676 | 40.387 |
| | 20 | 01 | 08 | | | Posta, telecomunicatii, radio, tv, internet | | 100.000 | 50.000 | 100.000 | 100.000 | 23.464 | 76.536 | 26.770 |
| | 20 | 01 | 09 | | | Materiale si prestari de servicii cu caracter functional | | 145.000 | 95.000 | 145.000 | 145.000 | 71.351 | 73.649 | 102.272 |
| | 20 | 01 | 30 | | | Alte bunuri si servicii pentru intretinere si functionare | | 1.162.000 | 666.000 | 1.162.000 | 1.162.000 | 486.842 | 675.158 | 523.293 |
| | 20 | 02 | | | | Reparatii curente | | 221.000 | 111.000 | 221.000 | 221.000 | 72.615 | 148.385 | 80.357 |
| | 20 | 03 | | | | Hrana | | 780.000 | 420.000 | 780.000 | 780.000 | 281.876 | 498.124 | 293.510 |
| | 20 | 03 | 01 | | | Hrana pentru oameni | | 780.000 | 420.000 | 780.000 | 780.000 | 281.876 | 498.124 | 293.510 |
| | 20 | 04 | | | | Medicamente si materiale sanitare | | 3.125.000 | 1.726.000 | 3.125.000 | 3.125.000 | 1.520.144 | 1.604.856 | 1.451.098 |
| | 20 | 04 | 01 | | | Medicamente | | 2.119.000 | 1.142.000 | 2.119.000 | 2.119.000 | 972.091 | 1.146.909 | 898.604 |
| | 20 | 04 | 02 | | | Materiale sanitare | | 500.000 | 286.000 | 500.000 | 500.000 | 296.236 | 203.764 | 274.807 |
| | 20 | 04 | 03 | | | Reactivi | | 358.000 | 204.000 | 358.000 | 358.000 | 190.037 | 167.963 | 205.126 |
| | 20 | 04 | 04 | | | Dezinfectanti | | 148.000 | 94.000 | 148.000 | 148.000 | 61.780 | 86.220 | 72.561 |
| | 20 | 05 | | | | Bunuri de natura obiectelor de inventar | | 398.000 | 234.000 | 398.000 | 398.000 | 95.546 | 302.454 | 27.938 |

| Capi- tol | Sub- capi- tol | Pa- ra- graf | Gru- pa / Titlu | Ar- ti- col | Ali- ne- at | Denumire indicator | Credite de angajament | Credite bugetare | | Angajamente bugetare | Angajamente legale | Plati efectuate | Angajamente legale de platit | Cheltuieli efective |
|--------------|----------------------|--------------------|-----------------------|-------------------|-------------------|--|--------------------------|---|--------------------------|-------------------------|-----------------------|--------------------|------------------------------------|------------------------|
| | | | | | | | | anuale aprobrate la finele perioadei de raportare | trimestriale cumulate | | | | | |
| A | | | | | | B | 1 | 2 | 3 | 4 | 5 | 6 | 7=5-6 | 8 |
| | | | 20 | 05 | 01 | Uniforme si echipament | | 80.000 | 40.000 | 80.000 | 80.000 | 3.596 | 76.404 | |
| | | | 20 | 05 | 03 | Lenjerie si accesorii de pat | | 90.000 | 70.000 | 90.000 | 90.000 | | 90.000 | |
| | | | 20 | 05 | 30 | Alte obiecte de inventar | | 228.000 | 124.000 | 228.000 | 228.000 | 91.950 | 136.050 | 27.938 |
| | | | 20 | 09 | | Materiale de laborator | | 44.000 | 22.000 | 44.000 | 44.000 | | 44.000 | 8.715 |
| | | | 20 | 11 | | Carti, publicatii si materiale documentare | | 25.000 | 15.000 | 25.000 | 25.000 | 4.180 | 20.820 | 4.180 |
| | | | 20 | 13 | | Pregatire profesionala | | 29.000 | 17.000 | 29.000 | 29.000 | 5.800 | 23.200 | 5.800 |
| | | | 20 | 14 | | Protectia muncii | | 69.000 | 47.000 | 69.000 | 69.000 | 4.114 | 64.886 | 4.972 |
| | | | 20 | 30 | | Alte cheltuieli | | 1.059.000 | 608.000 | 1.059.000 | 1.059.000 | 144.200 | 914.800 | 171.521 |
| | | | 20 | 30 | 04 | Chirii | | 150.000 | 100.000 | 150.000 | 150.000 | 44.030 | 105.970 | 37.644 |
| | | | 20 | 30 | 30 | Alte cheltuieli cu bunuri si servicii | | 909.000 | 508.000 | 909.000 | 909.000 | 100.170 | 808.830 | 133.877 |
| | | | 70 | | | CHELTUIELI DE CAPITAL | | 1.161.000 | 1.161.000 | 1.161.000 | 1.161.000 | 213.299 | 947.701 | 318.827 |
| | | | 71 | | | TITLUL X ACTIVE NEFINANCIARE | | 1.161.000 | 1.161.000 | 1.161.000 | 1.161.000 | 213.299 | 947.701 | 318.827 |
| | | | 71 | 01 | | Active fixe | | 1.161.000 | 1.161.000 | 1.161.000 | 1.161.000 | 213.299 | 947.701 | 318.827 |
| | | | 71 | 01 | 02 | Masini, echipamente si mijloace de transport | | 1.003.000 | 1.003.000 | 1.003.000 | 1.003.000 | 100.937 | 902.063 | 190.361 |
| | | | 71 | 01 | 03 | Mobilier, aparatura birotica si alte active corporale | | | | | | | | 13.344 |
| | | | 71 | 01 | 30 | Alte active fixe (inclusiv reparatii capitale) | | 158.000 | 158.000 | 158.000 | 158.000 | 112.362 | 45.638 | 115.122 |
| 6710 | | | | | | CULTURA, RECREERE SI RELIGIE | | 1.691.000 | 1.042.000 | 1.691.000 | 1.691.000 | 619.757 | 1.071.243 | 733.665 |
| | | | 01 | | | CHELTUIELI CURENTE | | 1.691.000 | 1.042.000 | 1.691.000 | 1.691.000 | 619.757 | 1.071.243 | 591.141 |
| | | | 10 | | | TITLUL I CHELTUIELI DE PERSONAL | | 659.000 | 332.000 | 659.000 | 659.000 | 265.766 | 393.234 | 255.421 |
| | | | 10 | 01 | | Cheltuieli salariale in bani | | 513.000 | 255.000 | 513.000 | 513.000 | 207.614 | 305.386 | 202.522 |
| | | | 10 | 01 | 01 | Salarii de baza | | 496.000 | 246.000 | 496.000 | 496.000 | 205.257 | 290.743 | 200.165 |
| | | | 10 | 01 | 30 | Alte drepturi salariale in bani | | 17.000 | 9.000 | 17.000 | 17.000 | 2.357 | 14.643 | 2.357 |

| Capi- tol | Sub- capi- tol | Pa- ra- graf | Gru- pa / Titlu | Ar- ti- col | Ali- ne- at | Denumire indicator | Credite de angajament | Credite bugetare | | Angajamente bugetare | Angajamente legale | Plati efectuate | Angajamente legale de platit | Cheltuieli efective |
|--------------|----------------------|--------------------|-----------------------|-------------------|-------------------|--|--------------------------|---|--------------------------|-------------------------|-----------------------|--------------------|------------------------------------|------------------------|
| | | | | | | | | anuale aprobrate la finele perioadei de raportare | trimestriale cumulate | | | | | |
| A | | | | | | B | 1 | 2 | 3 | 4 | 5 | 6 | 7=5-6 | 8 |
| | | | 10 | 03 | | Contributii | | 146.000 | 77.000 | 146.000 | 146.000 | 58.152 | 87.848 | 52.899 |
| | | | 10 | 03 | 01 | Contributii de asigurari sociale de stat | | 105.000 | 53.000 | 105.000 | 105.000 | 45.689 | 59.311 | 41.573 |
| | | | 10 | 03 | 02 | Contributii de asigurari de somaj | | 4.000 | 3.000 | 4.000 | 4.000 | 1.065 | 2.935 | 967 |
| | | | 10 | 03 | 03 | Contributii de asigurari sociale de sanatate | | 28.000 | 14.000 | 28.000 | 28.000 | 11.039 | 16.961 | 10.031 |
| | | | 10 | 03 | 04 | Contributii de asigurari pentru accidente de munca si boli profesionale | | 3.000 | 3.000 | 3.000 | 3.000 | 338 | 2.662 | 307 |
| | | | 10 | 03 | 06 | Contributii pentru concedii si indemnizatii | | 6.000 | 4.000 | 6.000 | 6.000 | 21 | 5.979 | 21 |
| | | | 20 | | | TITLUL II BUNURI SI SERVICII | | 1.032.000 | 710.000 | 1.032.000 | 1.032.000 | 353.991 | 678.009 | 335.720 |
| | | | 20 | 01 | | Bunuri si servicii | | 761.000 | 450.000 | 761.000 | 761.000 | 191.913 | 569.087 | 180.562 |
| | | | 20 | 01 | 01 | Furnituri de birou | | 4.000 | 3.000 | 4.000 | 4.000 | 371 | 3.629 | 371 |
| | | | 20 | 01 | 02 | Materiale pentru curatenie | | 8.000 | 4.000 | 8.000 | 8.000 | 1.149 | 6.851 | 1.149 |
| | | | 20 | 01 | 03 | Incalzit, iluminat si forta motrica | | 147.000 | 58.000 | 147.000 | 147.000 | 42.722 | 104.278 | 43.829 |
| | | | 20 | 01 | 04 | Apa, canal si salubritate | | 12.000 | 7.000 | 12.000 | 12.000 | 4.095 | 7.905 | 6.999 |
| | | | 20 | 01 | 09 | Materiale si prestari de servicii cu caracter functional | | 1.000 | 1.000 | 1.000 | 1.000 | 528 | 472 | 528 |
| | | | 20 | 01 | 30 | Alte bunuri si servicii pentru intretinere si functionare | | 589.000 | 377.000 | 589.000 | 589.000 | 143.048 | 445.952 | 127.686 |
| | | | 20 | 02 | | Reparatii curente | | 174.000 | 174.000 | 174.000 | 174.000 | 154.256 | 19.744 | 154.256 |
| | | | 20 | 05 | | Bunuri de natura obiectelor de inventar | | 67.000 | 67.000 | 67.000 | 67.000 | 6.562 | 60.438 | |
| | | | 20 | 05 | 30 | Alte obiecte de inventar | | 67.000 | 67.000 | 67.000 | 67.000 | 6.562 | 60.438 | |
| | | | 20 | 06 | | Deplasari, detasari, transferari | | 8.000 | 6.000 | 8.000 | 8.000 | 1.260 | 6.740 | 902 |
| | | | 20 | 06 | 01 | Deplasari interne, detasari, transferari | | 8.000 | 6.000 | 8.000 | 8.000 | 1.260 | 6.740 | 902 |
| | | | 20 | 13 | | Pregatire profesionala | | 22.000 | 13.000 | 22.000 | 22.000 | | 22.000 | |

| Capi- tol | Sub- capi- tol | Pa- ra- graf | Gru- pa / Titlu | Ar- ti- col | Ali- ne- at | Denumire indicator | Credite de angajament | Credite bugetare | | Angajamente bugetare | Angajamente legale | Plati efectuate | Angajamente legale de platit | Cheltuieli efective |
|--------------|----------------------|--------------------|-----------------------|-------------------|-------------------|--|--------------------------|--|--------------------------|-------------------------|-----------------------|--------------------|------------------------------------|------------------------|
| | | | | | | | | anuale aprobate la finele perioadei de raportare | trimestriale cumulate | | | | | |
| A | | | | | | B | 1 | 2 | 3 | 4 | 5 | 6 | 7=5-6 | 8 |
| | | | 70 | | | CHELTUIELI DE CAPITAL | | | | | | | | |
| | | | 71 | | | TITLUL X ACTIVE NEFINANCIARE | | | | | | | | 142.524 |
| | | | 71 | 01 | | Active fixe | | | | | | | | 142.524 |
| | | | 71 | 01 | 01 | Constructii | | | | | | | | 142.524 |
| | | | 71 | 01 | 02 | Masini, echipamente si mijloace de transport | | | | | | | | 133.699 |
| 6810 | | | | | | ASIGURARI SI ASISTENTA SOCIALA | | 2.239.000 | 1.712.000 | 2.239.000 | 2.239.000 | 473.219 | 1.765.781 | 447.042 |
| | | | 01 | | | CHELTUIELI CURENTE | | 1.111.000 | 584.000 | 1.111.000 | 1.111.000 | 400.803 | 710.197 | 411.941 |
| | | | 10 | | | TITLUL I CHELTUIELI DE PERSONAL | | 528.000 | 292.000 | 528.000 | 528.000 | 229.043 | 298.957 | 229.826 |
| | | | 10 | 01 | | Cheltuieli salariale in bani | | 409.000 | 223.000 | 409.000 | 409.000 | 179.720 | 229.280 | 180.338 |
| | | | 10 | 01 | 01 | Salarii de baza | | 323.000 | 177.000 | 323.000 | 323.000 | 143.667 | 179.333 | 143.891 |
| | | | 10 | 01 | 05 | Sporuri pentru conditii de munca | | 34.000 | 17.000 | 34.000 | 34.000 | 12.926 | 21.074 | 13.457 |
| | | | 10 | 01 | 06 | Alte sporuri | | 20.000 | 12.000 | 20.000 | 20.000 | 9.333 | 10.667 | 9.147 |
| | | | 10 | 01 | 11 | Fond aferent platii cu ora | | 27.000 | 14.000 | 27.000 | 27.000 | 12.738 | 14.262 | 12.774 |
| | | | 10 | 01 | 30 | Alte drepturi salariale in bani | | 5.000 | 3.000 | 5.000 | 5.000 | 1.056 | 3.944 | 1.069 |
| | | | 10 | 03 | | Contributii | | 119.000 | 69.000 | 119.000 | 119.000 | 49.323 | 69.677 | 49.488 |
| | | | 10 | 03 | 01 | Contributii de asigurari sociale de stat | | 85.000 | 48.000 | 85.000 | 85.000 | 37.461 | 47.539 | 37.587 |
| | | | 10 | 03 | 02 | Contributii de asigurari de somaj | | 5.000 | 3.000 | 5.000 | 5.000 | 905 | 4.095 | 913 |
| | | | 10 | 03 | 03 | Contributii de asigurari sociale de sanatate | | 21.000 | 12.000 | 21.000 | 21.000 | 9.357 | 11.643 | 9.392 |
| | | | 10 | 03 | 04 | Contributii de asigurari pentru accidente de munca si boli profesionale | | 3.000 | 3.000 | 3.000 | 3.000 | 405 | 2.595 | 394 |
| | | | 10 | 03 | 06 | Contributii pentru concedii si indemnizatii | | 5.000 | 3.000 | 5.000 | 5.000 | 1.195 | 3.805 | 1.202 |
| | | | 20 | | | TITLUL II BUNURI SI SERVICII | | 583.000 | 292.000 | 583.000 | 583.000 | 171.760 | 411.240 | 182.115 |

| Capi- tol | Sub- capi- tol | Pa- ra- graf | Gru- pa / Titlu | Ar- ti- col | Ali- ne- at | Denumire indicator | Credite de angajament | Credite bugetare | | Angajamente bugetare | Angajamente legale | Plati efectuate | Angajamente legale de platit | Cheltuieli efective |
|--------------|----------------------|--------------------|-----------------------|-------------------|-------------------|--|--------------------------|--|--------------------------|-------------------------|-----------------------|--------------------|------------------------------------|------------------------|
| | | | | | | | | anuale aprobate la finele perioadei de raportare | trimestriale cumulate | | | | | |
| A | | | | | | B | 1 | 2 | 3 | 4 | 5 | 6 | 7=5-6 | 8 |
| | | | 20 | 01 | | Bunuri si servicii | | 147.000 | 75.000 | 147.000 | 147.000 | 59.105 | 87.895 | 57.772 |
| | | | 20 | 01 | 01 | Furnituri de birou | | 7.000 | 4.000 | 7.000 | 7.000 | 465 | 6.535 | 571 |
| | | | 20 | 01 | 02 | Materiale pentru curatenie | | 12.000 | 5.000 | 12.000 | 12.000 | 2.044 | 9.956 | 1.986 |
| | | | 20 | 01 | 03 | Incalzit, iluminat si forta motrica | | 73.000 | 41.000 | 73.000 | 73.000 | 34.448 | 38.552 | 31.485 |
| | | | 20 | 01 | 04 | Apa, canal si salubritate | | 11.000 | 6.000 | 11.000 | 11.000 | 2.982 | 8.018 | 3.033 |
| | | | 20 | 01 | 05 | Carburanti si lubrifianti | | 2.000 | 1.000 | 2.000 | 2.000 | 420 | 1.580 | 360 |
| | | | 20 | 01 | 08 | Posta, telecomunicatii, radio, tv, internet | | 2.000 | 1.000 | 2.000 | 2.000 | 518 | 1.482 | 518 |
| | | | 20 | 01 | 09 | Materiale si prestari de servicii cu caracter functional | | 6.000 | 3.000 | 6.000 | 6.000 | 1.833 | 4.167 | 1.833 |
| | | | 20 | 01 | 30 | Alte bunuri si servicii pentru intretinere si functionare | | 34.000 | 14.000 | 34.000 | 34.000 | 16.395 | 17.605 | 17.986 |
| | | | 20 | 02 | | Reparatii curente | | 90.000 | 31.000 | 90.000 | 90.000 | 361 | 89.639 | 315 |
| | | | 20 | 03 | | Hrana | | 246.000 | 127.000 | 246.000 | 246.000 | 88.740 | 157.260 | 105.159 |
| | | | 20 | 03 | 01 | Hrana pentru oameni | | 246.000 | 127.000 | 246.000 | 246.000 | 88.740 | 157.260 | 105.159 |
| | | | 20 | 04 | | Medicamente si materiale sanitare | | 42.000 | 22.000 | 42.000 | 42.000 | 18.143 | 23.857 | 18.698 |
| | | | 20 | 04 | 01 | Medicamente | | 1.600 | 1.600 | 1.600 | 1.600 | 711 | 889 | 315 |
| | | | 20 | 04 | 02 | Materiale sanitare | | 40.400 | 20.400 | 40.400 | 40.400 | 17.432 | 22.968 | 18.383 |
| | | | 20 | 05 | | Bunuri de natura obiectelor de inventar | | 43.000 | 22.000 | 43.000 | 43.000 | 5.240 | 37.760 | |
| | | | 20 | 05 | 03 | Lenjerie si accesorii de pat | | 13.000 | 5.000 | 13.000 | 13.000 | | 13.000 | |
| | | | 20 | 05 | 30 | Alte obiecte de inventar | | 30.000 | 17.000 | 30.000 | 30.000 | 5.240 | 24.760 | |
| | | | 20 | 06 | | Deplasari, detasari, transferari | | 1.000 | 1.000 | 1.000 | 1.000 | 171 | 829 | 171 |
| | | | 20 | 06 | 01 | Deplasari interne, detasari, transferari | | 1.000 | 1.000 | 1.000 | 1.000 | 171 | 829 | 171 |
| | | | 20 | 13 | | Pregatire profesionala | | 14.000 | 14.000 | 14.000 | 14.000 | | 14.000 | |
| | | | 70 | | | CHELTUIELI DE CAPITAL | | 1.128.000 | 1.128.000 | 1.128.000 | 1.128.000 | 72.416 | 1.055.584 | 35.101 |
| | | | 71 | | | TITLUL X ACTIVE NEFINANCIARE | | 1.128.000 | 1.128.000 | 1.128.000 | 1.128.000 | 72.416 | 1.055.584 | 35.101 |

| Capi- tol | Sub- capi- tol | Pa- ra- graf | Gru- pa / Titlu | Ar- ti- col | Ali- ne- at | Denumire indicator | Credite de angajament | Credite bugetare | | Angajamente bugetare | Angajamente legale | Plati efectuate | Angajamente legale de platit | Cheltuieli efective |
|--------------|----------------------|--------------------|-----------------------|-------------------|-------------------|--|--------------------------|---|--------------------------|-------------------------|-----------------------|--------------------|------------------------------------|------------------------|
| | | | | | | | | anuale aprobrate la finele perioadei de raportare | trimestriale cumulate | | | | | |
| A | | | | | | B | 1 | 2 | 3 | 4 | 5 | 6 | 7=5-6 | 8 |
| | | | 71 | 01 | | Active fixe | | 1.128.000 | 1.128.000 | 1.128.000 | 1.128.000 | 72.416 | 1.055.584 | 35.101 |
| | | | 71 | 01 | 01 | Constructii | | | | | | | | 373 |
| | | | 71 | 01 | 30 | Alte active fixe (inclusiv reparatii capitale) | | 1.128.000 | 1.128.000 | 1.128.000 | 1.128.000 | 72.416 | 1.055.584 | 34.728 |
| 7010 | | | | | | LOCUINTE, SERVICII SI DEZVOLTARE PUBLICA | | 1.369.000 | 935.000 | 1.369.000 | 1.369.000 | 331.703 | 1.037.297 | 378.938 |
| | | | 01 | | | CHELTUIELI CURENTE | | 849.000 | 415.000 | 849.000 | 849.000 | 315.825 | 533.175 | 335.622 |
| | | | 10 | | | TITLUL I CHELTUIELI DE PERSONAL | | 280.000 | 141.000 | 280.000 | 280.000 | 133.599 | 146.401 | 130.891 |
| | | | 10 | 01 | | Cheltuieli salariale in bani | | 218.000 | 109.000 | 218.000 | 218.000 | 103.971 | 114.029 | 103.563 |
| | | | 10 | 01 | 01 | Salarii de baza | | 206.000 | 102.000 | 206.000 | 206.000 | 99.716 | 106.284 | 98.697 |
| | | | 10 | 01 | 06 | Alte sporuri | | 5.000 | 3.000 | 5.000 | 5.000 | 1.799 | 3.201 | 2.410 |
| | | | 10 | 01 | 30 | Alte drepturi salariale in bani | | 7.000 | 4.000 | 7.000 | 7.000 | 2.456 | 4.544 | 2.456 |
| | | | 10 | 03 | | Contributii | | 62.000 | 32.000 | 62.000 | 62.000 | 29.628 | 32.372 | 27.328 |
| | | | 10 | 03 | 01 | Contributii de asigurari sociale de stat | | 46.000 | 23.000 | 46.000 | 46.000 | 23.000 | 23.000 | 21.356 |
| | | | 10 | 03 | 02 | Contributii de asigurari de somaj | | 1.000 | 1.000 | 1.000 | 1.000 | 484 | 516 | 500 |
| | | | 10 | 03 | 03 | Contributii de asigurari sociale de sanatate | | 12.000 | 6.000 | 12.000 | 12.000 | 5.961 | 6.039 | 5.288 |
| | | | 10 | 03 | 04 | Contributii de asigurari pentru accidente de munca si boli profesionale | | 1.000 | 1.000 | 1.000 | 1.000 | 162 | 838 | 163 |
| | | | 10 | 03 | 06 | Contributii pentru concedii si indemnizatii | | 2.000 | 1.000 | 2.000 | 2.000 | 21 | 1.979 | 21 |
| | | | 20 | | | TITLUL II BUNURI SI SERVICII | | 569.000 | 274.000 | 569.000 | 569.000 | 182.226 | 386.774 | 204.731 |
| | | | 20 | 01 | | Bunuri si servicii | | 408.000 | 187.000 | 408.000 | 408.000 | 148.097 | 259.903 | 164.936 |
| | | | 20 | 01 | 02 | Materiale pentru curatenie | | 8.000 | 4.000 | 8.000 | 8.000 | 475 | 7.525 | 730 |
| | | | 20 | 01 | 03 | Incalzit, iluminat si forta motrica | | 108.000 | 40.000 | 108.000 | 108.000 | 37.952 | 70.048 | 39.153 |
| | | | 20 | 01 | 04 | Apa, canal si salubritate | | 169.000 | 94.000 | 169.000 | 169.000 | 88.710 | 80.290 | 102.722 |

| Capi- tol | Sub- capi- tol | Pa- ra- graf | Gru- pa / Titlu | Ar- ti- col | Ali- ne- at | Denumire indicator | Credite de angajament | Credite bugetare | | Angajamente bugetare | Angajamente legale | Plati efectuate | Angajamente legale de platit | Cheltuieli efective |
|--------------|----------------------|--------------------|-----------------------|-------------------|-------------------|--|--------------------------|---|--------------------------|-------------------------|-----------------------|--------------------|------------------------------------|------------------------|
| | | | | | | | | anuale aprobrate la finele perioadei de raportare | trimestriale cumulate | | | | | |
| A | | | | | | B | 1 | 2 | 3 | 4 | 5 | 6 | 7=5-6 | 8 |
| | | | 20 | 01 | 08 | Posta, telecomunicatii, radio, tv, internet | | 1.000 | 1.000 | 1.000 | 1.000 | 27 | 973 | 27 |
| | | | 20 | 01 | 09 | Materiale si prestari de servicii cu caracter functional | | 32.000 | 14.000 | 32.000 | 32.000 | 1.318 | 30.682 | 1.377 |
| | | | 20 | 01 | 30 | Alte bunuri si servicii pentru intretinere si functionare | | 90.000 | 34.000 | 90.000 | 90.000 | 19.615 | 70.385 | 20.927 |
| | | | 20 | 02 | | Reparatii curente | | 83.000 | 43.000 | 83.000 | 83.000 | | 83.000 | |
| | | | 20 | 04 | | Medicamente si materiale sanitare | | 66.000 | 34.000 | 66.000 | 66.000 | 32.649 | 33.351 | 39.795 |
| | | | 20 | 04 | 01 | Medicamente | | 50.000 | 26.000 | 50.000 | 50.000 | 26.000 | 24.000 | 32.527 |
| | | | 20 | 04 | 02 | Materiale sanitare | | 16.000 | 8.000 | 16.000 | 16.000 | 6.649 | 9.351 | 7.268 |
| | | | 20 | 05 | | Bunuri de natura obiectelor de inventar | | 5.000 | 3.000 | 5.000 | 5.000 | 1.480 | 3.520 | |
| | | | 20 | 05 | 30 | Alte obiecte de inventar | | 5.000 | 3.000 | 5.000 | 5.000 | 1.480 | 3.520 | |
| | | | 20 | 06 | | Deplasari, detasari, transferari | | 1.000 | 1.000 | 1.000 | 1.000 | | 1.000 | |
| | | | 20 | 06 | 01 | Deplasari interne, detasari, transferari | | 1.000 | 1.000 | 1.000 | 1.000 | | 1.000 | |
| | | | 20 | 13 | | Pregatire profesionala | | 6.000 | 6.000 | 6.000 | 6.000 | | 6.000 | |
| | | | 70 | | | CHELTUIELI DE CAPITAL | | 520.000 | 520.000 | 520.000 | 520.000 | 15.878 | 504.122 | 43.316 |
| | | | 71 | | | TITLUL X ACTIVE NEFINANCIARE | | 520.000 | 520.000 | 520.000 | 520.000 | 15.878 | 504.122 | 43.316 |
| | | | 71 | 01 | | Active fixe | | 520.000 | 520.000 | 520.000 | 520.000 | 15.878 | 504.122 | 43.316 |
| | | | 71 | 01 | 01 | Constructii | | | | | | | | 27.051 |
| | | | 71 | 01 | 03 | Mobilier, aparatura birotica si alte active corporale | | | | | | | | 387 |
| | | | 71 | 01 | 30 | Alte active fixe (inclusiv reparatii capitale) | | 520.000 | 520.000 | 520.000 | 520.000 | 15.878 | 504.122 | 15.878 |



Conducatorul compartimentului
financiar-contabil

BCI

TOTAL JUDET

DETALIEREA CHELTUIELILOR
INSTITUTII PUBLICE FINANTATE DIN VENITURI PROPRII
SI SUBVENTII DIN BUGETUL LOCAL
SECTIUNEA DE FUNCTIONARE
30/06/2013

Pag. 1 - lei-

| Capi- tol | Sub- capi- tol | Pa- ra- graf | Gru- pa / Titlu | Ar- ti- col | Ali- ne- at | Denumire indicator | Credite de angajament | Credite bugetare | | Angajamente bugetare | Angajamente legale | Plati efectuate | Angajamente legale de platit | Cheltuieli efective |
|--------------|----------------------|--------------------|-----------------------|-------------------|-------------------|--|--------------------------|---|--------------------------|-------------------------|-----------------------|--------------------|------------------------------------|------------------------|
| | | | | | | | | anuale aprobrate la finele perioadei de raportare | trimestriale cumulate | | | | | |
| A | | | | | | B | 1 | 2 | 3 | 4 | 5 | 6 | 7=5-6 | 8 |
| 5010 | | | | | | TOTAL CHELTUIELI DIN VENITURI PROPRII SI SUBVENTII | | 30.684.000 | 18.871.000 | 30.684.000 | 30.684.000 | 15.735.503 | 14.948.497 | 15.668.538 |
| | 01 | | | | | CHELTUIELI CURENTE | | 30.684.000 | 18.871.000 | 30.684.000 | 30.684.000 | 15.735.503 | 14.948.497 | 15.668.538 |
| | 10 | | | | | TITLUL I CHELTUIELI DE PERSONAL | | 18.078.000 | 11.858.000 | 18.078.000 | 18.078.000 | 10.873.947 | 7.204.053 | 10.906.725 |
| | 20 | | | | | TITLUL II BUNURI SI SERVICII | | 12.591.000 | 7.005.000 | 12.591.000 | 12.591.000 | 4.861.556 | 7.729.444 | 4.761.813 |
| | 57 | | | | | TITLUL VIII ASISTENTA SOCIALA | | 15.000 | 8.000 | 15.000 | 15.000 | | 15.000 | |
| 6510 | | | | | | INVATAMANT | | 1.308.000 | 695.000 | 1.308.000 | 1.308.000 | 432.703 | 875.297 | 311.253 |
| | 01 | | | | | CHELTUIELI CURENTE | | 1.308.000 | 695.000 | 1.308.000 | 1.308.000 | 432.703 | 875.297 | 311.253 |
| | 20 | | | | | TITLUL II BUNURI SI SERVICII | | 1.293.000 | 687.000 | 1.293.000 | 1.293.000 | 432.703 | 860.297 | 311.253 |
| | 20 | 01 | | | | Bunuri si servicii | | 452.000 | 236.000 | 452.000 | 452.000 | 121.861 | 330.139 | 47.830 |
| | 20 | 01 | 01 | | | Furnituri de birou | | 19.000 | 11.000 | 19.000 | 19.000 | 4.834 | 14.166 | 5.618 |
| | 20 | 01 | 02 | | | Materiale pentru curatenie | | 90.000 | 46.000 | 90.000 | 90.000 | 11.848 | 78.152 | 3.987 |
| | 20 | 01 | 05 | | | Carburanti si lubrifianti | | 95.000 | 49.000 | 95.000 | 95.000 | 12.548 | 82.452 | 10.616 |
| | 20 | 01 | 06 | | | Piese de schimb | | 70.000 | 36.000 | 70.000 | 70.000 | 16.489 | 53.511 | 278 |
| | 20 | 01 | 07 | | | Transport | | 6.000 | 3.000 | 6.000 | 6.000 | 600 | 5.400 | 600 |
| | 20 | 01 | 08 | | | Posta, telecomunicatii, radio, tv, internet | | 10.000 | 6.000 | 10.000 | 10.000 | 2.723 | 7.277 | 1.655 |
| | 20 | 01 | 09 | | | Materiale si prestari de servicii cu caracter functional | | 22.000 | 12.000 | 22.000 | 22.000 | 9.933 | 12.067 | 12.165 |
| | 20 | 01 | 30 | | | Alte bunuri si servicii pentru intretinere si functionare | | 140.000 | 73.000 | 140.000 | 140.000 | 62.886 | 77.114 | 12.911 |
| | 20 | 02 | | | | Reparatii curente | | 120.000 | 60.000 | 120.000 | 120.000 | 811 | 119.189 | 811 |
| | 20 | 03 | | | | Hrana | | 611.000 | 330.000 | 611.000 | 611.000 | 289.683 | 321.317 | 262.393 |
| | 20 | 03 | 01 | | | Hrana pentru oameni | | 611.000 | 330.000 | 611.000 | 611.000 | 289.683 | 321.317 | 262.393 |
| | 20 | 04 | | | | Medicamente si materiale sanitare | | 5.000 | 3.000 | 5.000 | 5.000 | | 5.000 | |
| | 20 | 04 | 01 | | | Medicamente | | 5.000 | 3.000 | 5.000 | 5.000 | | 5.000 | |

| Capi- tol | Sub- capi- tol | Pa- ra- graf | Gru- pa / Titlu | Ar- ti- col | Ali- ne- at | Denumire indicator | Credite de angajament | Credite bugetare | | Angajamente bugetare | Angajamente legale | Plati efectuate | Angajamente legale de platit | Cheltuieli efective |
|--------------|----------------------|--------------------|-----------------------|-------------------|-------------------|---|--------------------------|---|--------------------------|-------------------------|-----------------------|--------------------|------------------------------------|------------------------|
| | | | | | | | | anuale aprobrate la finele perioadei de raportare | trimestriale cumulate | | | | | |
| A | | | | | | B | 1 | 2 | 3 | 4 | 5 | 6 | 7=5-6 | 8 |
| | | | 20 | 05 | | Bunuri de natura obiectelor de inventar | | 78.000 | 42.000 | 78.000 | 78.000 | 18.175 | 59.825 | |
| | | | 20 | 05 | 30 | Alte obiecte de inventar | | 78.000 | 42.000 | 78.000 | 78.000 | 18.175 | 59.825 | |
| | | | 20 | 06 | | Deplasari, detasari, transferari | | 6.000 | 4.000 | 6.000 | 6.000 | 219 | 5.781 | 219 |
| | | | 20 | 06 | 01 | Deplasari interne, detasari, transferari | | 6.000 | 4.000 | 6.000 | 6.000 | 219 | 5.781 | 219 |
| | | | 20 | 11 | | Carti, publicatii si materiale documentare | | 3.000 | 2.000 | 3.000 | 3.000 | | 3.000 | |
| | | | 20 | 30 | | Alte cheltuieli | | 18.000 | 10.000 | 18.000 | 18.000 | 1.954 | 16.046 | |
| | | | 20 | 30 | 30 | Alte cheltuieli cu bunuri si servicii | | 18.000 | 10.000 | 18.000 | 18.000 | 1.954 | 16.046 | |
| | | | 57 | | | TITLUL VIII ASISTENTA SOCIALA | | 15.000 | 8.000 | 15.000 | 15.000 | | 15.000 | |
| | | | 57 | 02 | | Ajutoare sociale | | 15.000 | 8.000 | 15.000 | 15.000 | | 15.000 | |
| | | | 57 | 02 | 01 | Ajutoare sociale in numerar | | 15.000 | 8.000 | 15.000 | 15.000 | | 15.000 | |
| 6610 | | | | | | SANATATE | | 25.725.000 | 16.135.000 | 25.725.000 | 25.725.000 | 13.966.415 | 11.758.585 | 14.018.581 |
| | | | 01 | | | CHELTUIELI CURENTE | | 25.725.000 | 16.135.000 | 25.725.000 | 25.725.000 | 13.966.415 | 11.758.585 | 14.018.581 |
| | | | 10 | | | TITLUL I CHELTUIELI DE PERSONAL | | 16.611.000 | 11.093.000 | 16.611.000 | 16.611.000 | 10.245.539 | 6.365.461 | 10.290.587 |
| | | | 10 | 01 | | Cheltuieli salariale in bani | | 12.218.000 | 8.180.000 | 12.218.000 | 12.218.000 | 7.594.269 | 4.623.731 | 7.605.588 |
| | | | 10 | 01 | 01 | Salarii de baza | | 8.412.000 | 5.713.000 | 8.412.000 | 8.412.000 | 5.491.298 | 2.920.702 | 5.422.124 |
| | | | 10 | 01 | 05 | Sporuri pentru conditii de munca | | 1.497.000 | 932.000 | 1.497.000 | 1.497.000 | 791.027 | 705.973 | 870.955 |
| | | | 10 | 01 | 06 | Alte sporuri | | 1.286.000 | 855.000 | 1.286.000 | 1.286.000 | 749.627 | 536.373 | 749.934 |
| | | | 10 | 01 | 10 | Fond pentru posturi ocupate prin cumul | | 93.000 | 62.000 | 93.000 | 93.000 | 48.483 | 44.517 | 48.483 |
| | | | 10 | 01 | 11 | Fond aferent platii cu ora | | 920.000 | 612.000 | 920.000 | 920.000 | 513.012 | 406.988 | 513.270 |
| | | | 10 | 01 | 13 | Indemnizatii de delegare | | 10.000 | 6.000 | 10.000 | 10.000 | 822 | 9.178 | 822 |
| | | | 10 | 02 | | Cheltuieli salariale in natura | | 1.024.000 | 651.000 | 1.024.000 | 1.024.000 | 582.607 | 441.393 | 583.386 |
| | | | 10 | 02 | 01 | Tichete de masa | | 1.024.000 | 651.000 | 1.024.000 | 1.024.000 | 582.607 | 441.393 | 583.386 |
| | | | 10 | 03 | | Contributii | | 3.369.000 | 2.262.000 | 3.369.000 | 3.369.000 | 2.068.663 | 1.300.337 | 2.101.613 |
| | | | 10 | 03 | 01 | Contributii de asigurari sociale de stat | | 2.533.000 | 1.700.000 | 2.533.000 | 2.533.000 | 1.575.578 | 957.422 | 1.580.356 |

| Capi- tol | Sub- capi- tol | Pa- ra- graf | Gru- pa / Titlu | Ar- ti- col | Ali- ne- at | Denumire indicator | Credite de angajament | Credite bugetare | | Angajamente bugetare | Angajamente legale | Plati efectuate | Angajamente legale de platit | Cheltuieli efective |
|--------------|----------------------|--------------------|-----------------------|-------------------|-------------------|--|--------------------------|---|--------------------------|-------------------------|-----------------------|--------------------|------------------------------------|------------------------|
| | | | | | | | | anuale aprobrate la finele perioadei de raportare | trimestriale cumulate | | | | | |
| A | | | | | | B | 1 | 2 | 3 | 4 | 5 | 6 | 7=5-6 | 8 |
| | | | 10 | 03 | 02 | Contributii de asigurari de somaj | | 64.000 | 43.000 | 64.000 | 64.000 | 38.866 | 25.134 | 38.010 |
| | | | 10 | 03 | 03 | Contributii de asigurari sociale de sanatate | | 634.000 | 425.000 | 634.000 | 634.000 | 393.911 | 240.089 | 390.889 |
| | | | 10 | 03 | 04 | Contributii de asigurari pentru accidente de munca si boli profesionale | | 33.000 | 23.000 | 33.000 | 33.000 | 21.118 | 11.882 | 21.179 |
| | | | 10 | 03 | 06 | Contributii pentru concedii si indemnizatii | | 105.000 | 71.000 | 105.000 | 105.000 | 39.190 | 65.810 | 71.179 |
| | | | 20 | | | TITLUL II BUNURI SI SERVICII | | 9.114.000 | 5.042.000 | 9.114.000 | 9.114.000 | 3.720.876 | 5.393.124 | 3.727.994 |
| | | | 20 | 01 | | Bunuri si servicii | | 3.364.000 | 1.842.000 | 3.364.000 | 3.364.000 | 1.592.401 | 1.771.599 | 1.679.903 |
| | | | 20 | 01 | 01 | Furnituri de birou | | 82.000 | 55.000 | 82.000 | 82.000 | 69.425 | 12.575 | 60.964 |
| | | | 20 | 01 | 02 | Materiale pentru curatenie | | 150.000 | 78.000 | 150.000 | 150.000 | 69.076 | 80.924 | 90.669 |
| | | | 20 | 01 | 03 | Incalzit, iluminat si forta motrica | | 1.260.000 | 678.000 | 1.260.000 | 1.260.000 | 719.305 | 540.695 | 711.663 |
| | | | 20 | 01 | 04 | Apa, canal si salubritate | | 240.000 | 120.000 | 240.000 | 240.000 | 117.614 | 122.386 | 115.008 |
| | | | 20 | 01 | 05 | Carburanti si lubrifianti | | 25.000 | | 25.000 | 25.000 | | 25.000 | 8.877 |
| | | | 20 | 01 | 06 | Piese de schimb | | 200.000 | 100.000 | 200.000 | 200.000 | 35.324 | 164.676 | 40.387 |
| | | | 20 | 01 | 08 | Posta, telecomunicatii, radio, tv, internet | | 100.000 | 50.000 | 100.000 | 100.000 | 23.464 | 76.536 | 26.770 |
| | | | 20 | 01 | 09 | Materiale si prestari de servicii cu caracter functional | | 145.000 | 95.000 | 145.000 | 145.000 | 71.351 | 73.649 | 102.272 |
| | | | 20 | 01 | 30 | Alte bunuri si servicii pentru intretinere si functionare | | 1.162.000 | 666.000 | 1.162.000 | 1.162.000 | 486.842 | 675.158 | 523.293 |
| | | | 20 | 02 | | Reparatii curente | | 221.000 | 111.000 | 221.000 | 221.000 | 72.615 | 148.385 | 80.357 |
| | | | 20 | 03 | | Hrana | | 780.000 | 420.000 | 780.000 | 780.000 | 281.876 | 498.124 | 293.510 |
| | | | 20 | 03 | 01 | Hrana pentru oameni | | 780.000 | 420.000 | 780.000 | 780.000 | 281.876 | 498.124 | 293.510 |
| | | | 20 | 04 | | Medicamente si materiale sanitare | | 3.125.000 | 1.726.000 | 3.125.000 | 3.125.000 | 1.520.144 | 1.604.856 | 1.451.098 |
| | | | 20 | 04 | 01 | Medicamente | | 2.119.000 | 1.142.000 | 2.119.000 | 2.119.000 | 972.091 | 1.146.909 | 898.604 |

| Capi- tol | Sub- capi- tol | Pa- ra- graf | Gru- pa / Titlu | Ar- ti- col | Ali- ne- at | Denumire indicator | Credite de angajament | Credite bugetare | | Angajamente bugetare | Angajamente legale | Plati efectuate | Angajamente legale de platit | Cheltuieli efective |
|--------------|----------------------|--------------------|-----------------------|-------------------|-------------------|---|--------------------------|---|--------------------------|-------------------------|-----------------------|--------------------|------------------------------------|------------------------|
| | | | | | | | | anuale aprobrate la finele perioadei de raportare | trimestriale cumulate | | | | | |
| A | | | | | | B | 1 | 2 | 3 | 4 | 5 | 6 | 7=5-6 | 8 |
| | | | 20 | 04 | 02 | Materiale sanitare | | 500.000 | 286.000 | 500.000 | 500.000 | 296.236 | 203.764 | 274.807 |
| | | | 20 | 04 | 03 | Reactivi | | 358.000 | 204.000 | 358.000 | 358.000 | 190.037 | 167.963 | 205.126 |
| | | | 20 | 04 | 04 | Dezinfectanti | | 148.000 | 94.000 | 148.000 | 148.000 | 61.780 | 86.220 | 72.561 |
| | | | 20 | 05 | | Bunuri de natura obiectelor de inventar | | 398.000 | 234.000 | 398.000 | 398.000 | 95.546 | 302.454 | 27.938 |
| | | | 20 | 05 | 01 | Uniforme si echipament | | 80.000 | 40.000 | 80.000 | 80.000 | 3.596 | 76.404 | |
| | | | 20 | 05 | 03 | Lenjerie si accesorii de pat | | 90.000 | 70.000 | 90.000 | 90.000 | | 90.000 | |
| | | | 20 | 05 | 30 | Alte obiecte de inventar | | 228.000 | 124.000 | 228.000 | 228.000 | 91.950 | 136.050 | 27.938 |
| | | | 20 | 09 | | Materiale de laborator | | 44.000 | 22.000 | 44.000 | 44.000 | | 44.000 | 8.715 |
| | | | 20 | 11 | | Carti, publicatii si materiale documentare | | 25.000 | 15.000 | 25.000 | 25.000 | 4.180 | 20.820 | 4.180 |
| | | | 20 | 13 | | Pregatire profesionala | | 29.000 | 17.000 | 29.000 | 29.000 | 5.800 | 23.200 | 5.800 |
| | | | 20 | 14 | | Protectia muncii | | 69.000 | 47.000 | 69.000 | 69.000 | 4.114 | 64.886 | 4.972 |
| | | | 20 | 30 | | Alte cheltuieli | | 1.059.000 | 608.000 | 1.059.000 | 1.059.000 | 144.200 | 914.800 | 171.521 |
| | | | 20 | 30 | 04 | Chirii | | 150.000 | 100.000 | 150.000 | 150.000 | 44.030 | 105.970 | 37.644 |
| | | | 20 | 30 | 30 | Alte cheltuieli cu bunuri si servicii | | 909.000 | 508.000 | 909.000 | 909.000 | 100.170 | 808.830 | 133.877 |
| | | | | | | CULTURA, RECREERE SI RELIGIE | | 1.691.000 | 1.042.000 | 1.691.000 | 1.691.000 | 619.757 | 1.071.243 | 591.141 |
| | | | 01 | | | CHELTUIELI CURENTE | | 1.691.000 | 1.042.000 | 1.691.000 | 1.691.000 | 619.757 | 1.071.243 | 591.141 |
| | | | 10 | | | TITLUL I CHELTUIELI DE PERSONAL | | 659.000 | 332.000 | 659.000 | 659.000 | 265.766 | 393.234 | 255.421 |
| | | | 10 | 01 | | Cheltuieli salariale in bani | | 513.000 | 255.000 | 513.000 | 513.000 | 207.614 | 305.386 | 202.522 |
| | | | 10 | 01 | 01 | Salarii de baza | | 496.000 | 246.000 | 496.000 | 496.000 | 205.257 | 290.743 | 200.165 |
| | | | 10 | 01 | 30 | Alte drepturi salariale in bani | | 17.000 | 9.000 | 17.000 | 17.000 | 2.357 | 14.643 | 2.357 |
| | | | 10 | 03 | | Contributii | | 146.000 | 77.000 | 146.000 | 146.000 | 58.152 | 87.848 | 52.899 |
| | | | 10 | 03 | 01 | Contributii de asigurari sociale de stat | | 105.000 | 53.000 | 105.000 | 105.000 | 45.689 | 59.311 | 41.573 |
| | | | 10 | 03 | 02 | Contributii de asigurari de somaj | | 4.000 | 3.000 | 4.000 | 4.000 | 1.065 | 2.935 | 967 |
| | | | 10 | 03 | 03 | Contributii de asigurari sociale de | | | | | | | | |

| Capi- tol | Sub- capi- tol | Pa- ra- graf | Gru- pa / Titlu | Ar- ti- col | Ali- ne- at | Denumire indicator | Credite de angajament | Credite bugetare | | Angajamente bugetare | Angajamente legale | Plati efectuate | Angajamente legale de platit | Cheltuieli efective |
|--------------|----------------------|--------------------|-----------------------|-------------------|-------------------|--|--------------------------|---|--------------------------|-------------------------|-----------------------|--------------------|------------------------------------|------------------------|
| | | | | | | | | anuale aprobrate la finele perioadei de raportare | trimestriale cumulate | | | | | |
| A | | | | | | B | 1 | 2 | 3 | 4 | 5 | 6 | 7=5-6 | 8 |
| | | | | | | sanatate | | 28.000 | 14.000 | 28.000 | 28.000 | 11.039 | 16.961 | 10.031 |
| | 10 | 03 | 04 | | | Contributii de asigurari pentru accidente de munca si boli profesionale | | 3.000 | 3.000 | 3.000 | 3.000 | 338 | 2.662 | 307 |
| | 10 | 03 | 06 | | | Contributii pentru concedii si indemnizatii | | 6.000 | 4.000 | 6.000 | 6.000 | 21 | 5.979 | 21 |
| | 20 | | | | | TITLUL II BUNURI SI SERVICII | | 1.032.000 | 710.000 | 1.032.000 | 1.032.000 | 353.991 | 678.009 | 335.720 |
| | 20 | 01 | | | | Bunuri si servicii | | 761.000 | 450.000 | 761.000 | 761.000 | 191.913 | 569.087 | 180.562 |
| | 20 | 01 | 01 | | | Furnituri de birou | | 4.000 | 3.000 | 4.000 | 4.000 | 371 | 3.629 | 371 |
| | 20 | 01 | 02 | | | Materiale pentru curatenie | | 8.000 | 4.000 | 8.000 | 8.000 | 1.149 | 6.851 | 1.149 |
| | 20 | 01 | 03 | | | Incalzit, iluminat si forta motrica | | 147.000 | 58.000 | 147.000 | 147.000 | 42.722 | 104.278 | 43.829 |
| | 20 | 01 | 04 | | | Apa, canal si salubritate | | 12.000 | 7.000 | 12.000 | 12.000 | 4.095 | 7.905 | 6.999 |
| | 20 | 01 | 09 | | | Materiale si prestari de servicii cu caracter functional | | 1.000 | 1.000 | 1.000 | 1.000 | 528 | 472 | 528 |
| | 20 | 01 | 30 | | | Alte bunuri si servicii pentru intretinere si functionare | | 589.000 | 377.000 | 589.000 | 589.000 | 143.048 | 445.952 | 127.686 |
| | 20 | 02 | | | | Reparatii curente | | 174.000 | 174.000 | 174.000 | 174.000 | 154.256 | 19.744 | 154.256 |
| | 20 | 05 | | | | Bunuri de natura obiectelor de inventar | | 67.000 | 67.000 | 67.000 | 67.000 | 6.562 | 60.438 | |
| | 20 | 05 | 30 | | | Alte obiecte de inventar | | 67.000 | 67.000 | 67.000 | 67.000 | 6.562 | 60.438 | |
| | 20 | 06 | | | | Deplasari, detasari, transferari | | 8.000 | 6.000 | 8.000 | 8.000 | 1.260 | 6.740 | 902 |
| | 20 | 06 | 01 | | | Deplasari interne, detasari, transferari | | 8.000 | 6.000 | 8.000 | 8.000 | 1.260 | 6.740 | 902 |
| | 20 | 13 | | | | Pregatire profesionala | | 22.000 | 13.000 | 22.000 | 22.000 | | 22.000 | |
| 6810 | | | | | | ASIGURARI SI ASISTENTA SOCIALA | | 1.111.000 | 584.000 | 1.111.000 | 1.111.000 | 400.803 | 710.197 | 411.941 |
| | 01 | | | | | CHELTUIELI CURENTE | | 1.111.000 | 584.000 | 1.111.000 | 1.111.000 | 400.803 | 710.197 | 411.941 |
| | 10 | | | | | TITLUL I CHELTUIELI DE PERSONAL | | 528.000 | 292.000 | 528.000 | 528.000 | 229.043 | 298.957 | 229.826 |
| | 10 | 01 | | | | Cheltuieli salariale in bani | | 409.000 | 223.000 | 409.000 | 409.000 | 179.720 | 229.280 | 180.338 |
| | 10 | 01 | 01 | | | Salarii de baza | | 323.000 | 177.000 | 323.000 | 323.000 | 143.667 | 179.333 | 143.891 |

| Capi- tol | Sub- capi- tol | Pa- ra- graf | Gru- pa / Titlu | Ar- ti- col | Ali- ne- at | Denumire indicator | Credite de angajament | Credite bugetare | | Angajamente bugetare | Angajamente legale | Plati efectuate | Angajamente legale de platit | Cheltuieli efective |
|--------------|----------------------|--------------------|-----------------------|-------------------|-------------------|---|--------------------------|---|--------------------------|-------------------------|-----------------------|--------------------|------------------------------------|------------------------|
| | | | | | | | | anuale aprobrate la finele perioadei de raportare | trimestriale cumulate | | | | | |
| A | | | | | | B | 1 | 2 | 3 | 4 | 5 | 6 | 7=5-6 | 8 |
| | | | | | | intretinere si functionare | | 34.000 | 14.000 | 34.000 | 34.000 | 16.395 | 17.605 | 17.986 |
| | | | 20 | 02 | | Reparatii curente | | 90.000 | 31.000 | 90.000 | 90.000 | 361 | 89.639 | 315 |
| | | | 20 | 03 | | Hrana | | 246.000 | 127.000 | 246.000 | 246.000 | 88.740 | 157.260 | 105.159 |
| | | | 20 | 03 | 01 | Hrana pentru oameni | | 246.000 | 127.000 | 246.000 | 246.000 | 88.740 | 157.260 | 105.159 |
| | | | 20 | 04 | | Medicamente si materiale sanitare | | 42.000 | 22.000 | 42.000 | 42.000 | 18.143 | 23.857 | 18.698 |
| | | | 20 | 04 | 01 | Medicamente | | 1.600 | 1.600 | 1.600 | 1.600 | 711 | 889 | 315 |
| | | | 20 | 04 | 02 | Materiale sanitare | | 40.400 | 20.400 | 40.400 | 40.400 | 17.432 | 22.968 | 18.383 |
| | | | 20 | 05 | | Bunuri de natura obiectelor de inventar | | 43.000 | 22.000 | 43.000 | 43.000 | 5.240 | 37.760 | |
| | | | 20 | 05 | 03 | Lenjerie si accesorii de pat | | 13.000 | 5.000 | 13.000 | 13.000 | | 13.000 | |
| | | | 20 | 05 | 30 | Alte obiecte de inventar | | 30.000 | 17.000 | 30.000 | 30.000 | 5.240 | 24.760 | |
| | | | 20 | 06 | | Deplasari, detasari, transferari | | 1.000 | 1.000 | 1.000 | 1.000 | 171 | 829 | 171 |
| | | | 20 | 06 | 01 | Deplasari interne, detasari, transferari | | 1.000 | 1.000 | 1.000 | 1.000 | 171 | 829 | 171 |
| | | | 20 | 13 | | Pregatire profesionala | | 14.000 | 14.000 | 14.000 | 14.000 | | 14.000 | |
| 7010 | | | | | | LOCUINTE, SERVICII SI DEZVOLTARE PUBLICA | | 849.000 | 415.000 | 849.000 | 849.000 | 315.825 | 533.175 | 335.622 |
| | | | 01 | | | CHELTUIELI CURENTE | | 849.000 | 415.000 | 849.000 | 849.000 | 315.825 | 533.175 | 335.622 |
| | | | 10 | | | TITLUL I CHELTUIELI DE PERSONAL | | 280.000 | 141.000 | 280.000 | 280.000 | 133.599 | 146.401 | 130.891 |
| | | | 10 | 01 | | Cheltuieli salariale in bani | | 218.000 | 109.000 | 218.000 | 218.000 | 103.971 | 114.029 | 103.563 |
| | | | 10 | 01 | 01 | Salarii de baza | | 206.000 | 102.000 | 206.000 | 206.000 | 99.716 | 106.284 | 98.697 |
| | | | 10 | 01 | 06 | Alte sporuri | | 5.000 | 3.000 | 5.000 | 5.000 | 1.799 | 3.201 | 2.410 |
| | | | 10 | 01 | 30 | Alte drepturi salariale in bani | | 7.000 | 4.000 | 7.000 | 7.000 | 2.456 | 4.544 | 2.456 |
| | | | 10 | 03 | | Contributii | | 62.000 | 32.000 | 62.000 | 62.000 | 29.628 | 32.372 | 27.328 |
| | | | 10 | 03 | 01 | Contributii de asigurari sociale de stat | | 46.000 | 23.000 | 46.000 | 46.000 | 23.000 | 23.000 | 21.356 |
| | | | 10 | 03 | 02 | Contributii de asigurari de somaj | | 1.000 | 1.000 | 1.000 | 1.000 | 484 | 516 | 500 |
| | | | 10 | 03 | 03 | Contributii de asigurari sociale de sanatate | | 12.000 | 6.000 | 12.000 | 12.000 | 5.961 | 6.039 | 5.288 |

| Capi- tol | Sub- capi- tol | Pa- ra- graf | Gru- pa / Titlu | Ar- ti- col | Ali- ne- at | Denumire indicator | Credite de angajament | Credite bugetare | | Angajamente bugetare | Angajamente legale | Plati efectuate | Angajamente legale de platit | Cheltuieli efective |
|--------------|----------------------|--------------------|-----------------------|-------------------|-------------------|--|--------------------------|---|--------------------------|-------------------------|-----------------------|--------------------|------------------------------------|------------------------|
| | | | | | | | | anuale aprobrate la finele perioadei de raportare | trimestriale cumulate | | | | | |
| A | | | | | | B | 1 | 2 | 3 | 4 | 5 | 6 | 7=5-6 | 8 |
| | | | 10 | 03 | 04 | Contributii de asigurari pentru accidente de munca si boli profesionale | | 1.000 | 1.000 | 1.000 | 1.000 | 162 | 838 | 163 |
| | | | 10 | 03 | 06 | Contributii pentru concedii si indemnizatii | | 2.000 | 1.000 | 2.000 | 2.000 | 21 | 1.979 | 21 |
| | | | 20 | | | TITLUL II BUNURI SI SERVICII | | 569.000 | 274.000 | 569.000 | 569.000 | 182.226 | 386.774 | 204.731 |
| | | | 20 | 01 | | Bunuri si servicii | | 408.000 | 187.000 | 408.000 | 408.000 | 148.097 | 259.903 | 164.936 |
| | | | 20 | 01 | 02 | Materiale pentru curatenie | | 8.000 | 4.000 | 8.000 | 8.000 | 475 | 7.525 | 730 |
| | | | 20 | 01 | 03 | Incalzit, iluminat si forta motrica | | 108.000 | 40.000 | 108.000 | 108.000 | 37.952 | 70.048 | 39.153 |
| | | | 20 | 01 | 04 | Apa, canal si salubritate | | 169.000 | 94.000 | 169.000 | 169.000 | 88.710 | 80.290 | 102.722 |
| | | | 20 | 01 | 08 | Posta, telecomunicatii, radio, tv, internet | | 1.000 | 1.000 | 1.000 | 1.000 | 27 | 973 | 27 |
| | | | 20 | 01 | 09 | Materiale si prestari de servicii cu caracter functional | | 32.000 | 14.000 | 32.000 | 32.000 | 1.318 | 30.682 | 1.377 |
| | | | 20 | 01 | 30 | Alte bunuri si servicii pentru intretinere si functionare | | 90.000 | 34.000 | 90.000 | 90.000 | 19.615 | 70.385 | 20.927 |
| | | | 20 | 02 | | Reparatii curente | | 83.000 | 43.000 | 83.000 | 83.000 | | 83.000 | |
| | | | 20 | 04 | | Medicamente si materiale sanitare | | 66.000 | 34.000 | 66.000 | 66.000 | 32.649 | 33.351 | 39.795 |
| | | | 20 | 04 | 01 | Medicamente | | 50.000 | 26.000 | 50.000 | 50.000 | 26.000 | 24.000 | 32.527 |
| | | | 20 | 04 | 02 | Materiale sanitare | | 16.000 | 8.000 | 16.000 | 16.000 | 6.649 | 9.351 | 7.268 |
| | | | 20 | 05 | | Bunuri de natura obiectelor de inventar | | 5.000 | 3.000 | 5.000 | 5.000 | 1.480 | 3.520 | |
| | | | 20 | 05 | 30 | Alte obiecte de inventar | | 5.000 | 3.000 | 5.000 | 5.000 | 1.480 | 3.520 | |
| | | | 20 | 06 | | Deplasari, detasari, transferari | | 1.000 | 1.000 | 1.000 | 1.000 | | 1.000 | |
| | | | 20 | 06 | 01 | Deplasari interne, detasari, transferari | | 1.000 | 1.000 | 1.000 | 1.000 | | 1.000 | |
| | | | 20 | 13 | | Pregatire profesionala | | 6.000 | 6.000 | 6.000 | 6.000 | | 6.000 | |



Conducatorul Institutiei,

Conducatorul compartimentului
financiar-contabil



| Capi- tol | Sub- capi- tol | Pa- ra- graf | Gru- pa / Titlu | Ar- ti- col | Ali- ne- at | Denumire indicator | Credite de angajament | Credite bugetare | | Angajamente bugetare | Angajamente legale | Plati efectuate | Angajamente legale de platit | Cheltuieli efective |
|--------------|----------------------|--------------------|-----------------------|-------------------|-------------------|--|--------------------------|---|--------------------------|-------------------------|-----------------------|--------------------|------------------------------------|------------------------|
| | | | | | | | | anuale aprobrate la finele perioadei de raportare | trimestriale cumulate | | | | | |
| A | | | | | | B | 1 | 2 | 3 | 4 | 5 | 6 | 7=5-6 | 8 |
| | | | 71 | 01 | 30 | Alte active fixe (inclusiv reparatii capitale) | | 1.128.000 | 1.128.000 | 1.128.000 | 1.128.000 | 72.416 | 1.055.584 | 34.728 |
| 7010 | | | | | | LOCUINTE, SERVICII SI DEZVOLTARE PUBLICA | | 520.000 | 520.000 | 520.000 | 520.000 | 15.878 | 504.122 | 43.316 |
| | | | 70 | | | CHELTUIELI DE CAPITAL | | 520.000 | 520.000 | 520.000 | 520.000 | 15.878 | 504.122 | 43.316 |
| | | | 71 | | | TITLUL X ACTIVE NEFINANCIARE | | 520.000 | 520.000 | 520.000 | 520.000 | 15.878 | 504.122 | 43.316 |
| | | | 71 | 01 | | Active fixe | | 520.000 | 520.000 | 520.000 | 520.000 | 15.878 | 504.122 | 43.316 |
| | | | 71 | 01 | 01 | Constructii | | | | | | | | 27.051 |
| | | | 71 | 01 | 03 | Mobilier, aparatura birotica si alte active corporale | | | | | | | | 387 |
| | | | 71 | 01 | 30 | Alte active fixe (inclusiv reparatii capitale) | | 520.000 | 520.000 | 520.000 | 520.000 | 15.878 | 504.122 | 15.878 |

Conducatorul institutiei,

Conducatorul compartimentului
financiar-contabil