

BILANT
31/03/2013


pag.: 1 - lei -

COD	DENUMIRE INDICATORI	SOLD LA INCEPUTUL PERIOADEI	SOLD LA SFARSITUL PERIOADEI
01003	1.Active fixe necorporale		
01003	(ct.203+205+206+208+233-280-290-293*)	166.157	409.670
01004	2.Instalatii tehnice, mijloace de transport,		
01004	animale, plantatii, mobilier, aparatura		
01004	birotica si alte active corporale		
01004	(ct.213+214+231-281-291-293*)	29.785.288	29.521.941
01005	3.Terenuri si cladiri (ct.211+212+231		
01005	-281-291-293*)	90.892.539	90.515.873
01007	5.Active financiare necurente (investitii		
01007	pe termen lung) peste un an (ct.260+265		
01007	+2671+2672+2673+2675+2676+2678+2679-296)		
01007	din care:	158.320	158.320
01008	Titluri de participare (ct.260-296)	158.320	158.320
01009	6.Creante necurente - sume ce urmeaza a		
01009	fi incasate dupa o perioada mai mare		
01009	de un an (ct.4112+4118+4282+4612-4912		
01009	- 4962) din care:	36.085	36.085
01010	Creante comerciale necurente - sume ce		
01010	urmeaza a fi incasate dupa o perioada		
01010	mai mare de un an (ct.4112+4118+4612-		
01010	4912-4962)	36.085	36.085
01015	7.TOTAL ACTIVE NECURENTE (rd.03+04+05+06		
01015	+07+09)	121.038.389	120.641.889
01019	1.Stocuri (ct.301+302+303+304+305+307+		
01019	309+331+332+341+345+346+347+349+351+		
01019	354+356+357+358+359+361+371+381+/-348		
01019	+/-378-391-392-393-394-395-396-397-398)	7.625.022	7.766.084
01021	Creante din operatiuni comerciale,		
01021	avansuri si alte decontari		
01021	(ct.232+234+409+4111+4118+413+418+425+		
01021	+4282+4611+473**+481+482+483-4911-4961		
01021	+5128) din care:	1.895.717	2.575.967
01022	Creante comerciale si avansuri (ct.232		
01022	+234+409+4111+4118+413+418+4611-4911-		
01022	4961)	1.895.717	2.555.951
01023	Creante bugetare (ct.431**+437**+4424+		
01023	4428**-444**+446**+4482+461+463+464+		
01023	+465+4664+4665+4669+481**+482**-497)		
01023	din care:	5.451.267	8.706.666
01024	Creantele bugetului generale consolidat		
01024	(ct.463+464+465+4664+4665+4669-497)	5.388.426	8.536.067
01030	Total creante curente (rd.21+23+25+27)	7.346.984	11.282.633
01033	Conturi la trezorerie, casa in lei.		
01033	(ct.510+5121+5125+		
01033	5131+5141+5151+5153+5161+5171+5201+5211+		
01033	5212+5213+523+5251+5252+5253+526+527+528		
01033	+5291+5292+5293+5294+5299+5311+550+551+552		
01033	+555+557+5581+5582+5591+5601+5602+561+562		
01033	+5711+5712+5713+5714+5741+5742+5743+5744		

DIRECTIA TREZORERIE SI
CONTABILITATE PUBLICA OLT
REGISTRATURA
Nr. 3706 Data 30.04.2013

COD	DENUMIRE INDICATORI	SOLD LA INCEPUTUL PERIOADEI	SOLD LA SFARSITUL PERIOADEI
01033	+5254+5751+5752+5753+5754)	6.671.635	8.777.339
010331	Dobanda de incasat,alte valori,avansuri		
010331	de trezorerie(ct.5187+532+542)	198.115	156.991
01035	Conturi la institutii de credit, BNR,		
01035	casa in valuta(ct.5112+5121+		
01035	5124+5125+5131+5132+5141+5142+5151+		
01035	5152+5153+5161+5162+5171+5172+		
01035	5314+5411+5412+550+5601+5602		
01035	+5583+5592)	97.334	113.481
01040	Total disponibilitati si alte valori		
01040	(rd.33+33.1+35+35.1)	6.967.084	9.047.811
01045	7.TOTAL ACTIVE CURENTE (rd.19+30+31+40+		
01045	41+41.1+42)	21.939.090	28.096.528
01046	8.TOTAL ACTIVE (rd.15+45)	142.977.479	148.738.417
01054	2.Imprumuturi pe termen lung		
01054	(ct.1612+1622+1632+1642+1652+1661+		
01054	1662+1672+168-169)	29.852.646	26.700.640
01055	3.Provizioane (ct.151)	5.759.581	4.700.608
01058	TOTAL DATORII NECURENTE (rd.52+54+55)	35.612.227	31.401.248
01060	1.Datorii comerciale, avansuri si alte		
01060	decontari (ct.401+403+404+405+408+		
01060	419+4621+473+481+482+483+269+509+		
01060	5128) din care:	2.356.505	3.416.950
01061	Datorii comerciale si avansuri		
01061	(ct.401+403+404+405+408+419+4621)	2.355.114	3.416.950
01062	2.Datorii catre bugete		
01062	(ct.431+437+440+441+4423+4428+444+446+		
01062	4481+4555+4671+4672+4673+4674+4675+		
01062	+4679+473+481+482)din care:	1.699.700	1.953.788
010631	Contributii sociale(ct.431+437)	1.258.601	1.453.192
01071	5.Imprumuturi pe termen lung - sume ce		
01071	urmeaza a fi platite in cursul exerci-		
01071	tiului curent (ct.1611+1621+1631+1641		
01071	+1651+1661+1662+1671+168-169)		2.310.098
01072	6.Salariile angajatilor		
01072	(ct.421+423+426+4271+4273+4281)	2.237.200	2.525.265
01074	8.Venituri in avans (ct.472)	232.099	216.498
01075	9.Provizioane (ct.151)		738.514
01078	10.TOTAL DATORII CURENTE		
01078	(rd.60+62+65+70+71+72+73+74+75)	6.525.504	11.161.113
01079	11.TOTAL DATORII (rd.58+78)	42.137.731	42.562.361
01080	12.ACTIVE NETE = TOTAL ACTIVE - TOTAL		
01080	DATORII = CAPITALURI PROPRII		
01080	(rd.80=rd.46-79=rd.90)	100.839.748	106.176.056
01084	1.Rezerve, fonduri		
01084	(ct.100+101+102+103+104+105+106+		
01084	132+133+135+1391+1392+		
01084	1393+1394+1396)	95.892.401	95.892.401
01085	2.Rezultatul reportat		
01085	(ct.117-sold creditor)	8.366.242	4.947.347
01087	4.Rezultatul patrimonial al exercitiului		

COD	DENUMIRE INDICATORI	SOLD LA INCEPUTUL PERIOADEI	SOLD LA SFARSITUL PERIOADEI
01087	(ct.121-sold creditor)		5.336.308
01088	5.Rezultatul patrimonial al exercitiului		
01088	(ct121- sold debtor)	3.418.895	
01090	6.TOTAL CAPITALURI PROPRII		
01090	(rd.84+85-86+87-88)	100.839.748	106.176.056




Conducatorul compartimentului
financiar- contabil

CONTUL DE REZULTAT PATRIMONIAL
31/03/2013

pag.: 1 - lei -

COD	DENUMIRE INDICATORI	An precedent	An curent
02002	Venituri din impozite, taxe, contri-		
02002	butii de asigurari si alte venituri		
02002	ale bugetelor		
02002	(ct.730+731+732+733+734+735+736+		
02002	+739+745+746+750+751)	12.773.438	17.979.249
02003	Venituri din activitati economice		
02003	(ct.701+702+703+704+705+706+707+		
02003	708 +/- 709)	12.165.425	6.795.728
02004	Finantari, subventii, transferuri,		
02004	alocatii bugetare cu destinatie		
02004	speciala		
02004	(ct.770+771+772+773+774+775+776+		
02004	778+779)	299.541	2.202.137
02005	Alte venituri operationale		
02005	(ct.714+718+719+721+722+781)		417.453
02006	TOTAL VENITURI OPERATIONALE		
02006	(rd.02+03+04+05)	25.238.404	27.394.567
02008	Salarii si contributiile sociale		
02008	aferente angajatilor		
02008	(ct.641+642+645+646+647)	4.701.522	12.846.207
02009	Subventii si transferuri		
02009	(ct.670+671+672+673+674+675+676+		
02009	677+678+679)	598.059	1.191.624
02010	Stocuri, consumabile, lucrari si		
02010	servicii executate de terti		
02010	(ct.601+602+603+606+607+608+609+		
02010	610+611+612+613+614+622+623+624+		
02010	626+627+628+629)	4.735.605	7.036.844
02011	Cheltuieli de capital, amortizari si		
02011	provizioane		
02011	(ct.681+682+689)	14.234.520	970.687
02012	Alte cheltuieli operationale		
02012	(ct.635+654+658)		12.657
02013	TOTAL CHELTUIELI OPERATIONALE		
02013	(RD.08+09+10+11+12)	24.269.706	22.058.019
02015	- EXCEDENT (rd.06-rd.13)	968.698	5.336.548
02018	V. CHELTUIELI FINANCIARE		
02018	(ct.663+664+665+666+667+668+669+		
02018	686)	274.348	240
02021	-DEFICIT (rd.18-rd.17)	274.348	240
02023	-EXCEDENT (rd.15+20-16-21)	694.350	5.336.308
02031	- EXCEDENT.(rd.23+28-24-29)	694.350	5.336.308




Conducatorul compartimentului
financiar- contabil

Boj

SITUAȚIA FLUXURILOR DE TREZORERIE
31.03.2013

cod 03

Denumirea Indicatorului	Cod rând	Total	Casa 5311	7701	7702	7703	7704	7705	7706	7708	Total disponibil	din care:																					
												500201	500231	6033	600221	5004	5006	5007	5010	5039	5211	5071	829802	5005	5041	500229	504101						
A	D	1+2+8	2	3	4	5	6	7	8	9	10	11	12	13	14	15	16	17	18	19	20	21	22	23	24	25	26						
I. NUMERAR DIN ACTIVITATEA OPERAȚIONALĂ	1	0									0																						
1. Incasări	2	27028235	4743301								22284934			1270		477947	15441			673352							5020121	302000					
2. Plăți	3	24016431	4509839		11527235						19500792			77		328980	16418	7000		653928							6692587	277561					
3. Numerar net din activitatea operațională (rd.02.-rd.03)	4	3011804	233662		11527235						2778142	0	0	1199	0	147962	-2977	-7000		19423	0						3367562	0	24439				
II. NUMERAR DIN ACTIVITATEA DE INVESTIȚII	5	0									0																						
1. Incasări	6	25254									25254																						
2. Plăți	7	84396			10249						94396																						
3. Numerar net din activitatea de investiții (rd.06.-rd.07)	8	-60142	0		10249						-69142	0	0	0	0	0	0	0	0	0	0						9008	0	0	0	-78147	0	0
III. NUMERAR DIN ACTIVITATEA DE FINANȚARE	9	0									0																						
1. Incasări	10	0									0																						
2. Plăți	11	836958			836958						836958																						
3. Numerar net din activitatea de finanțare (rd.10.-rd.11)	12	-836958	0	0	836958						-836958	0	0	0	0	0	0	0	0	0	0												
IV. CREȘTEREA (DESCREȘTEREA) NETĂ DE NUMERAR ȘI ECHIVALENT DE NUMERAR (rd.04+08+12)	13	2105704	233662	0	12380442	0	0	0			1872042	0	0	1199	0	147962	-2977	-7000		19423	0						2539609	0	0	0	-850613	0	24439
V. NUMERAR ȘI ECHIVALENT DE NUMERAR LA ÎNCEPUTUL ANULUI	14	6671635									6671635					389953	73220	15880									985048		5187434				
- sume recuperate din excedentul anului precedent	14.1	0									0																						
- sume utilizate din excedentul anilor precedenți	14.2	658769									658769																						
VI. NUMERAR ȘI ECHIVALENT DE NUMERAR LA SFÂRȘITUL PERIOADEI (rd.13+14)	15	8777339	233662	0	12380442	0	0	0			8543577	0	0	1199	0	537915	70243	8986		19423	0					2539609	0	985048		4346821	0	24439	



Conducătorul compartimentului
finanțiar - contabil

Blf



SITUATIA FLUXURILOR DE TREZORERIE

31/03/2013

pag.: 1 - lei -

COD	DENUMIRE INDICATORI	Total	Casa in valuta	Alte disponibilitati
04002	1. Incasari	40.248		40.248
04003	2. Plati	24.101		24.101
04004	3. Numerar net din activitatea operationala (rd.02-rd.03)	16.147		16.147
04013	IV CRESTERA (DESCRESTERA) NETA DE NUMERAR SI ECHIVALENT DE NUMERAR (rd.04+rd.08+rd.12)	16.147		16.147
04014	V NUMERAR SI ECHIVALENT DE NUMERAR LA INCEPUTUL PERIOADEI	97.334		97.334
04017	VI NUMERAR SI ECHIVALENT DE NUMERAR LA FINELE PERIOADEI(rd.13+14+15-16)	113.481		113.481

Conducatorul institutiei



Conducatorul compartimentului
financiar- contabil



DISPONIBIL DIN MIJLOACE CU DESTINATIE SPECIALA

31/03/2013

- lei -

DENUMIRE INDICATORI	COD	DISPONIBIL LA INCEPUTUL ANULUI	INCASARI	PLATI	DISPONIBIL LA SFARSITUL PERIOADEI
TOTAL (rd.02 la 15)	05001	186.534	55.689	49.519	192.704
- Sume primite ca donatii si sponsori- zari (ct.550/analitic distinct)	05002	15.980		7.000	8.980
- Garantii materiale retinute gestiona- rilor conform Legii nr.22/1969 (ct. 550/analitic distinct)	05003	97.334	40.248	24.101	113.481
- Alte disponibilitati cu destinatie speciala (ct.550/analitic distinct)	05011	73.220	15.441	18.418	70.243

Conducatorul institutiei,

Conducatorul compartimentului
financiar-contabil

I. PLATI RESTANTE
31/03/2013

pag. 1 - lei -

DENUMIRE INDICATORI	COD	Sold la inceputul anului	Sold la finele perioadei
PLATI RESTANTE-TOTAL (rd.150+300) din	40001	949.803	794.317
-sub 30 de zile(rd.151+301)	40002	465.849	446.375
- peste 30 de zile (rd.152+302)	40003	483.954	347.942
PLATI RESTANTE - TOTAL	40150		
SECTIUNEA DE FUNCTIONARE			
(rd.160+170+240+250+270+280+290) din care:		949.803	794.317
-sub 30 de zile(rd.161+171+241+251+271+ 281+291)	40151	465.849	446.375
- peste 30 de zile (rd.162+172+242+252+ 272+282+292)	40152	483.954	347.942
Plati restante catre furnizori,creditorii	40160		
din operatii comerciale(ct.401.ct.403, ct.462)din care:(rd.161+162+163+165+166)		949.803	794.317
-sub 30 de zile	40161	465.849	446.375
- peste 30 de zile	40162	483.954	347.942

Conducatorul institutiei


Conducatorul compartimentului
financiar contabil

I. PLATI RESTANTE
-bugete locale-
31/03/2013

pag. 2 - lei -


DENUMIRE INDICATORI	COD	Sold la inceputul anului	Sold la finele perioadei
PLATI RESTANTE-TOTAL (rd.150+300) din	42001	949.803	794.317
-sub 30 de zile(rd.151+301)	42002	465.849	446.375
- peste 30 de zile (rd.152+302)	42003	483.954	347.942
PLATI RESTANTE - TOTAL	42150		
SECTIUNEA DE FUNCTIONARE (rd.160+170+240+250+270+280+290) din care:		949.803	794.317
-sub 30 de zile(rd.161+171+241+251+271+ 281+291)	42151	465.849	446.375
- peste 30 de zile (rd.162+172+242+252+ 272+282+292)	42152	483.954	347.942
Plati restante catre furnizori,creditorii din operatii comerciale(ct.401,ct.403, ct.462)din care:(rd.161+162+163+165+166)	42160	949.803	794.317
-sub 30 de zile	42161	465.849	446.375
- peste 30 de zile	42162	483.954	347.942

Conducatorul institutiei

Conducatorul compartimentului
financiar contabil

II. Sinteza plăților restante și arieratelor la data de 31.03.2013

Nr.rd.	Explicație	Plăți restante		Plăți restante aferente programelor naționale		Plăți restante aferente fondurilor externe nerambursabile postaderare *****)		Plăți restante aferente fondurilor externe nerambursabile	
		total **)	din care: arierate ***)	total	din care: arierate	total	din care: arierate	total	din care: arierate
	0	1	1.1	2	2.1	3	3.1	4	4.1
1	sold la finele lunii precedente	85							
2	sold la finele perioadei	794317							
3	%diminuare arierate luna raportare *****)	x	x	x	x	x	x	x	x



DIRECȚIA ECONOMICĂ
 DIRECTOR EXECUTIV,
 DENISA MARIA BARBU

SITUAȚIA CENTRALIZATĂ A ARIERATELOR BUGETULUI GENERAL AL UNITĂȚII ADMINISTRATIV-TERRITORIALE *)
la data de 31.03.2013

- lei -

Nr. rd.	Explicație	Total arierate	Arierate aferente programelor naționale ale u.a.t. și instituțiilor publice subordonate, cu excepția celor finanțate integral din venituri proprii	FEN		Total arierate ale instituțiilor publice finanțate integral din venituri proprii	Sume care fac obiectul art.1 alin.(1) din OUG. Nr.3/2013
				Arierate aferente fondurilor externe nerambursabile postaderare ale u.a.t. și instituțiilor publice subordonate, cu excepția celor finanțate integral din venituri proprii	Arierate aferente fondurilor externe nerambursabile preaderare (sursa 08) ale u.a.t. și instituțiilor publice subordonate, cu excepția celor finanțate integral din venituri proprii		
		1	2	3	4	5	6=1-2-3-4-5
1	Sold la finele lunii precedente	260022					x
1.1	- sold la finele lunii ianuarie 2013, mai puțin arieratele aflate în litigiu	260022					260022
2	Sold la finele perioadei						x
2.2	- sold la finele perioadei, mai puțin arieratele aflate în litigiu						
3	% diminuare arierate luna raportare **) (rd3=1-rd2.2/rd1.1)	x	x	x	x	x	

*) Se completează ca anexă pentru anexa 30b cod. 40 - pentru total plăți restante.

**) Rd. 3 se completează pentru îndeplinirea condiției prevăzute la art. 1, alin. (1) din Ordonanța de urgență a Guvernului nr.3/2013 privind reelementarea unor măsuri pentru reducerea unor arierate din economie, alte măsuri financiare, precum și modificarea unor acte normative; procentul calculat la rd. 3 coloana 6 trebuie să fie mai mare de 85%.


Col. 1 = col. 1.1, din anexa 30 b, partea II, cod. 40

Col. 2 = col. 2.1 din anexa 30 b, partea II, cod 40 - col. 2.1 din anexa 30 b, partea II, cod. 51

Col. 3 = col. 3.1 din anexa 30 b, partea II, cod. 40 - col. 3.1 din anexa 30 b, partea II, cod. 51

Col. 4 = col. 4.1 din anexa 30 b, partea II, cod. 40 - col. 4.1 din anexa 30 b, partea II, cod. 51

Col. 5 = col. 1.1 din anexa 30 b, partea II, cod. 51



Conducătorul instituției


Conducătorul compartimentului
financiar-contabil

Situatia activelor si datoriilor institutiilor publice
din administratia locala
31/03/2013

pag.: 1 - lei -

COD	DENUMIRE INDICATORI	Sold la inceputul anului	Sold la sfarsitul perioadei
18004	Numerar in lei in casieria institutiilor		
18004	publice locale si ale institutiilor		
18004	publice de subordonare locala.(ct.5311)		233.662
18005	Disponibilitati in lei ale institutiilor		
18005	publice locale si ale institutiilor		
18005	publice de subordonare locala. la		
18005	trezorerii (ct.510+5121+5125+5151+5161		
18005	+5171+5211+528+5292+5294+5299+550+551+		
18005	552+553+554+555+556+558+560+561+562)		
18005	din care:		
18008	Total (in baze cash) (rd.04+05)	5.676.587	7.548.629
18010	Total (in baze accrual)(rd.08+09)	5.676.587	7.782.291
18011	Excedentele cumulate ale bugetelor	5.676.587	7.782.291
18011	locale (ct.5212+5213)		
18013	Total (in baze cash)(rd.11+12)	995.048	995.048
18015	Total (in baze accrual)(rd.13+14)	995.048	995.048
18022	Avansuri de trezorerie, acordate in lei	995.048	995.048
18022	(ct.542)		
18023	Alte valori (ct.532)	1.690	1.000
18032	Disponibilitati ale institutiilor publice	196.425	155.991
18032	locale si ale institutiilor de subordo-		
18032	nare locala la institutiilor de credit		
18032	rezidente (ct.5121+5124+5125+5131+5132		
18032	+5151+5152+5161+5162+5171+5172+550+		
18032	5601) din care:		
18036	Total (in baze cash)(rd.32+35)	97.334	113.481
18038	Total (in baze accrual) (rd.36+37)	97.334	113.481
18131	Actiuni necotate detinute de autoritatile	97.334	113.481
18131	locale la operatorii economici		
18131	(ct.2602-2961)(S11)		
18134	Total (la valoarea contabila neta (la	158.320	158.320
18134	valoarea de intrare mai putin		
18134	ajustarile cumulate pentru pierderea		
18134	de valoare)(rd.131+132+133)		
18157	Creante comerciale necurente legale de	158.320	158.320
18157	livrare de bunuri si servicii de catre		
18157	autoritatile locale sau de institutii		
18157	subordonate acestora (ct.4112+4118+4612		
18157	-4912-4962). Totl (rd.158+159+160+164)		
18157	din care:		
18160	- de la institutiile publice, din care:	36.085	36.085
18160	(rd.161+162+163)		
18163	- Asigurari sociale (S1314)	36.085	36.085
18165	Creante comerciale curente legate de	36.085	36.085
18165	livrari de bunuri si servicii de catre		
18165	autoritatile locale sau de institutii		
18165	subordonate acestora(ct.232+234+409+		
18165	4111+4118+413+418+4611-4911-4961).		
18165	Total(rd.166+167+168+172)din care de la:		

COD	DENUMIRE INDICATORI	Sold la inceputul anului	Sold la sfarsitul perioadei
18291	Total (rd.292+293+294+294.1) din care		
18291	acordate de:		
18292	- Institutii de credit rezidente (S122)	13.737.878	12.637.176
182941	- Administratia centrala(S1311) Dobanzi	13.208.715	12.345.406
182941	de platit aferente creditelor pe		
182941	termen lung primite din venituri din		
182941	privatizare (ct.1687)	529.163	291.770
18295	Total dobanzi de platit (rd.291)	13.737.878	12.637.176
18296	Total (in baze accrual)(cash+dobanzi)		
18296	(rd.290+295)	29.852.646	26.700.640
18320	Datorii comerciale curente legate de		
18320	livrari de bunuri si servicii (ct.401+		
18320	403+4041+405+408+419+4621). Total		
18320	(rd.321+322+326+327) din care catre:	2.355.114	3.416.950
18321	-Operatori economici (S11)	990.941	3.416.950
18322	-Institutii publice, din care:	1.364.173	
18325	-Asigurari sociale(S1314)	1.364.173	
18331	Datoriile institutiilor publice din		
18331	administratia locala catre bugete		
18331	(ct.4423+431+437+4428+444+446+4481)	1.699.700	1.953.788
18332	Salariile angajatilor		
18332	(ct.421+423+426+4271+4273+4281)	2.237.200	2.525.265
18335	Total (rd.331+332+333+334)	3.936.900	4.479.053
18343	Provizioane curente,din care:		
183432	Provizioane curente,constituite conform		738.514
183432	OUG71/2009 si OG17/2012 reprezentand		
183432	drepturi salariale castigate in		
183432	instanta		738.514



Conducatorul compartimentului
financiar- contabil

TOTAL JUDET

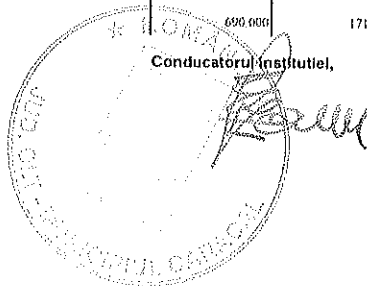
CONTUL DE EXECUTIE AL BUGETULUI LOCAL - VENITURI
31/03/2013

Capi- tol	Sub- capi- tol	Pa- ra- graf	Gru- pa / Titlu	Ar- ti- col	Ali- ne- at	Denumire indicator	Prevederi bugetare anuale aprobrate la finele perioadei de raportare	Prevederi bugetare trimestriale cumulate	Drepturi constatate			Incasari realizate	Stingeri pe alte cai decat incasari	Drepturi constatate de incasat
									Total, din care:	din anii precedenti	din anul curent			
A						B	1	2	3=4+5	4	5	6	7	8=3-6-7
0001	02					TOTAL VENITURI-BUGET LOCAL	50.064.000	15.234.000	23.456.118	5.388.426	18.067.692	14.920.031		8.536.067
0302						IMPOZIT PE VENIT	152.000	33.000	32.554		32.554	32.554		
	18					Impozitul pe veniturile din transferul proprietatilor imobiliare din patrimoniul personal	152.000	33.000	32.554		32.554	32.554		
0402						COTE SI SUME DEFALCATE DIN IMPOZITUL PE VENIT	11.324.000	3.000.000	3.000.182		3.000.182	3.000.182		
	01					Cote defalcate din impozitul pe venit	11.189.000	2.967.000	2.966.586		2.966.586	2.966.586		
	04					Sume alocate din cotele defalcate din impozitul pe venit pentru echilibrarea bugetelor locale	135.000	34.000	33.596		33.596	33.596		
0702						IMPOZITE SI TAXE PE PROPRIETATE	6.927.000	3.906.000	8.424.042	2.321.792	6.102.250	3.902.621		4.521.421
	01					Impozit si taxa pe cladiri	3.946.000	2.460.000	5.175.865	1.293.706	3.882.179	2.458.589		2.717.296
	01					Impozit pe cladiri de la persoane fizice	1.586.000	1.101.000	2.456.262	701.277	1.754.985	1.100.210		1.356.052
	02					Impozit si taxa pe cladiri de la persoane juridice	2.360.000	1.359.000	2.719.623	592.429	2.127.194	1.358.379		1.361.244
	02					Impozit si taxa pe teren	1.833.000	1.023.000	2.816.010	1.026.457	1.789.553	1.021.291		1.794.719
	01					Impozit pe terenuri de la persoane fizice	837.000	467.000	1.458.722	585.297	873.425	466.420		992.302
	02					Impozit si taxa pe teren de la persoane juridice	660.000	363.000	889.822	276.902	612.920	362.678		527.152
	03					Impozitul pe terenul extravilan	336.000	193.000	467.466	164.258	303.208	192.201		275.265
	03					Taxe judiciare de timbru si alte taxe de timbru	1.132.000	418.000	417.814		417.814	417.814		
	50					Alte impozite si taxe pe proprietate	16.000	5.000	14.333	1.629	12.704	4.927		9.406

Capit- ol	Sub- capit- ol	Pa- ra- graf	Gru- pa / Titlu	Ar- ti- col	Ali- ne- at	Denumire indicator	Prevederi bugetare anuale aprobat la finele perioadei de raportare	Prevederi bugetare trimestriale cumulate	Drepturi constatate			Incasari realizate	Stingeri pe alte cal- decvat incasari	Drepturi constatate de incasnt
									Total, din care:	din anii precedenti	din anul curent			
A						B	1	2	3=4+6	4	5	6	7	8=3-6-7
1602						autorizarea utilizarii bunurilor sau pe desfasurare de activitati	62.000	12.000	11.181		11.181	11.181		
1802						ALTE IMPOZITE SI TAXE FISCALE	5.000	3.000	2.628		2.628	2.628		
	50					Alte impozite si taxe	5.000	3.000	2.628		2.628	2.628		
3002						VENITURI DIN PROPRIETATE	992.000	239.000	1.165.774	522.530	643.244	245.002		920.772
	01					Varsaminte din profitul net al regiilor autonome			6.002		6.002	6.002		
	05					Venituri din concesiuni si inchirieri	992.000	239.000	1.159.772	522.530	637.242	239.000		920.772
3302						VENITURI DIN PRESTARI DE SERVICII SI ALTE ACTIVITATI	6.000	2.000	1.349		1.349	1.349		
	08					Venituri din prestari de servicii	2.000	1.000	400		400	400		
	12					Contributia persoanelor beneficiare ale cantinelor de ajutor social	4.000	1.000	949		949	949		
3402						VENITURI DIN TAXE ADMINISTRATIVE, ELIBERARI PERMISE	451.000	197.000	428.161	152.374	275.787	196.687		231.474
	02					Taxe extrajudiciare de timbru	210.000	64.000	65.285		65.285	65.285		1.297
	50					Alte venituri din taxe administrative, eliberari permise	241.000	133.000	362.876	152.374	210.502	132.699		230.177
3502						AMENZI, PENALITATI SI CONFISCARI	585.000	242.000	1.609.076	1.522.110	176.966	241.715		1.457.361
	01					Venituri din amenzi si alte sanctiuni aplicate potrivit dispozitiilor legale	572.000	239.000	1.606.147	1.522.075	174.072	238.786		1.457.361
	02					Penalitati pentru nedepunere sau depunere cu intarziere declaratiei de impozite si taxe	12.000	3.000	2.929		2.929	2.929		
	50					Alte amenzi, penabilitati si confiscari	1.000			35	-35			
3602						DIVERSE VENITURI	46.000	4.000	3.426		3.426	3.426		

Capi- tol	Sub- capi- tol	Pa- ra- graf	Gru- pa / Titlu	Ar- ti- col	Ali- ne- at	Denumire indicator	Prevederi bugetare anuale aprobate la finele perioadei de raportare	Prevederi bugetare trimestriale cumulate	Drepturi constatate			Incasari realizate	Stingeri pe alte cai decat incasari	Drepturi constatate de incasat
									Total, din care:	din anii precedenti	din anul curent			
A						B	1	2	3=4+5	4	5	6	7	8=3-6-7
3602	50					Alte venituri	46.000	4.000	3.426		3.426	3.426		
3702	03					Varsaminte din sectiunea de functionare pentru finantarea sectiunii de dezvoltare a bugetului local(cu semnul minus)	-1.036.000	-712.000						
	04					Varsaminte din sectiunea de functionare	1.036.000	712.000						
3902						VENITURI DIN VALORIFICAREA UNOR BUNURI	50.000	19.000	25.254		25.254	25.254		
	03					Venituri din vanzarea locuintelor construite din fondurile statului	50.000	19.000	25.254		25.254	25.254		
4202						SUBVENTII DE LA BUGETUL DE STAT	1.230.000	349.000	322.693		322.693	322.693		
	34					Subventii pentru acordarea ajutorului pentru incalzirea locuintei cu lemne, carbuni, combustibili petrolieri	100.000	60.000	59.724		59.724	59.724		
	35					Subventii din bugetul de stat pentru finantarea unitatilor de asistenta medico-sociale	440.000	118.000	110.000		110.000	110.000		
	41					Subventii de la bugetul de stat pentru finantarea sanatatii	690.000	171.000	152.969		152.969	152.969		


Conducătorul institutiei,

Conducătorul compartimentului
financiar-contabil

Capi- tol	Sub- capi- tol	Pa- ra- graf	Gru- pa / Titlu	Ar- ti- col	Ali- ne- at	Denumire indicator	Prevederi bugetare anuale aprobat la finele perioadei de raportare	Prevederi bugetare trimestriale cumulate	Drepturi constatate			Incasari realizate	Stingeri pe alte cai decat incasari	Drepturi constatate de incasat
									Total, din care:	din anii precedenti	din anul current			
A						B	1	2	3=4+5	4	5	6	7	8=3-6-7
0702	01					fizice	837.000	467.000	1.458.722	585.297	873.425	466.420		992.302
	02					Impozit si taxa pe teren de la persoane								
						juridice	660.000	363.000	889.822	276.902	612.920	362.670		527.152
	03					Impozitul pe terenul extravilan	336.000	193.000	467.466	164.258	303.208	192.201		275.265
						Taxe judiciare de timbru si alte								
						taxe de timbru	1.132.000	418.000	417.814		417.814	417.814		
	50					Alte impozite si taxe pe proprietate	16.000	5.000	14.333	1.629	12.704	4.927		9.406
1000	02					A4 IMPOZITE SI TAXE PE BUNURI SI SERVICII	28.296.000	7.219.000	8.350.979	869.620	7.481.359	6.945.940		1.405.039
1102						SUME DEFALCATE DIN TVA	26.434.000	6.301.000	6.632.315		6.632.315	6.632.315		
	02					Sume defalcate din taxa pe valoarea								
						adaugata pentru finantarea cheltuielilor descentralizate la nivelul comunelor, oraselor, municipiilor, sectoarelor si Municipiului Bucuresti	26.281.000	6.283.000	6.029.315		6.029.315	6.029.315		
	06					Sume defalcate din taxa pe valoarea								
						adaugata pentru echilibrarea bugetelor locale	153.000	18.000	3.000		3.000	3.000		
1202						ALTE IMPOZITE SI TAXE GENERALE PE BUNURI SI SERVICII	4.000	1.000	20.047	18.547	1.500	143		19.904
	07					Taxe hoteliere	4.000	1.000	20.047	18.547	1.500	143		19.904
1502						TAXE PE SERVICII SPECIFICE	55.000	31.000	74.897	32.874	42.023	29.811		45.086
	01					Impozit pe spectacole	2.000	1.000	817	1.024	-207	470		347
	50					Alte taxe pe servicii specifice	53.000	30.000	74.080	31.850	42.230	29.341		44.739
1602						TAXE PE UTILIZAREA BUNURILOR, AUTORIZAREA UTILIZARII BUNURILOR SAU PE DESFASURAREA DE ACTIVITATI	1.803.000	886.000	2.223.720	818.199	1.405.521	883.671		1.340.049

Capi- tol	Sub- capi- tol	Pa- ra- graf	Gru- pa / Titlu	Ar- ti- col	Ali- ne- at	Denumire indicator	Prevederi bugetare anuale aprobat la finele perioadei de raportare	Prevederi bugetare trimestriale cumulate	Drepturi constatate			Incasari realizate	Stingeri pe alte cai decal incasari	Drepturi constatate de incasut
									Total, din care:	din anii precedenti	din anul curent			
A						B	1	2	3=4+5	4	5	6	7	8=3-6-7
4202						finantarea unitatilor de asistenta medico-sociale	440.000	118.000	110.000		110.000	110.000		
	41					Subventii de la bugetul de stat pentru finantarea sanatatii	690.000	171.000	152.969		152.969	152.969		

Conducatorul institutului,

Conducatorul compartimentului
financiar-contabil


TOTAL JUDET

CONTUL DE EXECUTIE AL BUGETULUI LOCAL - VENITURI
SECTIUNEA DE DEZVOLTARE
31/03/2013

Pag. 1 - lei-

Capi- tol	Sub- capi- tol	Pa- ra- graf	Gra- pa / Titlu	Ar- ti- col	Ali- ne- at	Denumire indicator	Prevederi bugetare anuale aprobate la finele perioadei de raportare	Prevederi bugetare trimestriale cumulate	Drepturi constatate			Incasari realizate	Stingeri pe alte cai decat incasari	Drepturi constatate de incasat
									Total, din care:	din anii precedenti	din anul curent			
A						B	1	2	3=4+6	4	5	6	7	8=3-6-7
0001	02					TOTAL VENITURI-BUGET LOCAL	1.086.000	731.000	25.254		25.254	25.254		
0002						I. VENITURI CURENTE	1.036.000	712.000						
2900						C. VENITURI NEFISCALE	1.036.000	712.000						
3300						C2. VANZARI DE BUNURI SI SERVICII	1.036.000	712.000						
3702						TRANSFERURI VOLUNTARE, ALTELE DECAT SUBVENTIILE	1.036.000	712.000						
	04					Varsaminte din sectiunea de functionare	1.036.000	712.000						
3900	02					II. VENITURI DIN CAPITAL	50.000	19.000	25.254		25.254	25.254		
3902						VENITURI DIN VALORIFICAREA UNOR BUNURI	50.000	19.000	25.254		25.254	25.254		
	03					Venituri din vanzarea locuintelor construite din fondurile statului	50.000	19.000	25.254		25.254	25.254		

Conducatorul institutiei



Conducatorul compartimentului
financiar-contabil

Blj

TOTAL JUDET

CONTUL DE EXECUTIE AL BUGETULUI LOCAL - CHELTUIELI
31/03/2013

Pag. 1 - lei-

Capi- tol	Sub- capi- tol	Pa- ra- graf	Gru- pa / Titlu	Ar- ti- col	Ali- ne- at	Denumire indicator	Credite de angajament	Credite bugetare		Angajamente bugetare	Angajamente legale	Plati efectuate	Angajamente legale de platit	Cheltuieli efective
								anuale aprobrate la finele perioadei de raportare	trimestriale cumulate					
A						B	1	2	3	4	5	6	7=5-6	8
5002						TOTAL CHELTUIELI		50.064.000	15.214.000	50.064.000	50.064.000	12.380.442	37.683.558	13.630.071
5102						AUTORITATI PUBLICE SI ACTIUNI EXTERNE		10.677.000	3.221.000	10.677.000	10.677.000	2.760.078	7.916.922	2.610.927
	01					Autoritati executive si legislative		10.677.000	3.221.000	10.677.000	10.677.000	2.760.078	7.916.922	2.610.927
		03				Autoritati executive		10.677.000	3.221.000	10.677.000	10.677.000	2.760.078	7.916.922	2.610.927
5502						TRANZACTII PRIVIND DATORIA PUBLICA SI IMPRUMUTURI		1.454.000	327.000	1.454.000	1.454.000	325.838	1.128.162	
6102						ORDINE PUBLICA SI SIGURANTA NATIONALA		41.000	8.000	41.000	41.000		41.000	
	05					Protectie civila si protectia contra incendiilor (protectie civila nonmilitara)		41.000	8.000	41.000	41.000		41.000	
6502						INVATAMANT		26.684.000	7.664.000	26.684.000	26.684.000	7.212.258	19.471.742	7.699.015
	03					Invatamant prescolar si primar		6.307.000	1.933.000	6.307.000	6.307.000	1.755.324	4.551.676	1.975.921
		01				Invatamant prescolar		3.370.000	999.000	3.370.000	3.370.000	849.045	2.520.955	953.384
		02				Invatamant primar		2.937.000	934.000	2.937.000	2.937.000	906.279	2.030.721	1.022.537
	04					Invatamant secundar		20.078.000	5.648.000	20.078.000	20.078.000	5.385.191	14.692.809	5.662.261
		01				Invatamant secundar inferior		5.579.000	1.818.000	5.579.000	5.579.000	1.756.244	3.822.756	1.613.886
		02				Invatamant secundar superior		14.499.000	3.830.000	14.499.000	14.499.000	3.628.947	10.870.053	4.048.375
	05					Invatamant postliceal		299.000	83.000	299.000	299.000	71.743	227.257	60.833
6602						SANATATE		1.188.000	306.000	1.188.000	1.188.000	279.471	908.529	279.022
	06					Servicii medicale in unitati sanitare cu paturi		440.000	118.000	440.000	440.000	111.902	328.098	111.902
		03				Unitati medico-sociale		440.000	118.000	440.000	440.000	111.902	328.098	111.902
	08					Servicii de sanatate publica		748.000	188.000	748.000	748.000	167.569	580.431	167.120
6702						CULTURA, RECREERE SI RELIGIE		1.615.000	453.000	1.615.000	1.615.000	338.413	1.276.587	344.090
	03					Servicii culturale		1.540.000	411.000	1.540.000	1.540.000	338.313	1.201.687	338.313
		03				Muzee		195.000	109.000	195.000	195.000	91.520	103.480	91.520

Capi- tol	Sub- capi- tol	Pa- ra- graf	Gru- pa / Titlu	Ar- ti- col	Ali- ne- at	Denumire indicator	Credite de angajament	Credite bugetare		Angajamente bugetare	Angajamente legale	Plati efectuate	Angajamente legale de platit	Cheltuieli efective
								anuale aprobate la finele perioadei de raportare	trimestriale cumulate					
A						B	1	2	3	4	5	6	7=5-6	8
6702	06					Casa de cultura		1.061.000	170.000	1.061.000	1.061.000	141.999	919.001	141.999
	30					Alte servicii culturale		284.000	132.000	284.000	284.000	104.794	179.206	104.794
	05					Servicii recreative si sportive		75.000	42.000	75.000	75.000	100	74.900	5.777
	01					Sport		75.000	42.000	75.000	75.000	100	74.900	5.777
6802						ASIGURARI SI ASISTENTA SOCIALA		3.812.000	896.000	3.812.000	3.812.000	738.429	3.073.571	741.522
	05					Asistenta sociala in caz de bofi si invaliditati		1.239.000	304.000	1.239.000	1.239.000	300.855	938.145	301.121
	02					Asistenta sociala in caz de invaliditate		1.239.000	304.000	1.239.000	1.239.000	300.855	938.145	301.121
	11					Crese		478.000	130.000	478.000	478.000	114.745	363.255	131.734
	12					Unitati de asistenta medico-sociale		831.000	155.000	831.000	831.000	91.402	739.598	91.402
	15					Prevenirea excluderii sociale		1.008.000	249.000	1.008.000	1.008.000	196.709	811.291	182.547
	01					Ajutor social		216.000	70.000	216.000	216.000	49.333	166.667	28.520
	02					Cantine de ajutor social		792.000	179.000	792.000	792.000	147.376	644.624	154.027
	50					Alte cheltuieli in domeniul asigurarilor si asistentei sociale		256.000	58.000	256.000	256.000	34.718	221.282	34.718
	02					LOCUINTE, SERVICII SI DEZVOLTARE PUBLICA		3.614.000	1.955.000	3.614.000	3.614.000	644.544	2.969.456	1.499.329
	03					Locuinte		50.000	19.000	50.000	50.000		50.000	
	30					Alte cheltuieli in domeniul locuintelor		50.000	19.000	50.000	50.000		50.000	
	06					Iluminat public si electrificari rurale		2.179.000	1.046.000	2.179.000	2.179.000	644.544	1.534.456	780.008
	50					Alte servicii in domeniile locuintelor, serviciilor si dezvoltarii comunale		1.385.000	890.000	1.385.000	1.385.000		1.385.000	719.321
7402						PROTECTIA MEDIULUI		746.000	202.000	746.000	746.000		746.000	291.182
	05					Salubritate si gestiunea deseurilor		746.000	202.000	746.000	746.000		746.000	291.182
	01					Salubritate		746.000	202.000	746.000	746.000		746.000	291.182
8002						ACTIUNI GENERALE ECONOMICE, SI DE MUNCA		16.000	16.000	16.000	16.000		16.000	

Capi- tol	Sub- capi- tol	Pa- ra- graf	Gru- pa / Titlu	Ar- ti- col	Ali- ne- at	Denumire indicator	Credite de angajament	Credite bugetare		Angajamente bugetare	Angajamente legale	Plati efectuate	Angajamente legale de platit	Cheltuieli efective
								anuale aprobate la finele perioadei de raportare	trimestriale cumulate					
A						B	1	2	3	4	5	6	7=5-6	8
8002	01					Actiuni generale economice si comerciale		16.000	16.000	16.000	16.000		16.000	
	10					Programe de dezvoltare regionala si sociala		16.000	16.000	16.000	16.000		16.000	
8402						TRANSPORTURI		217.000	166.000	217.000	217.000	81.411	135.589	164.984
	03					Transport rutier		217.000	166.000	217.000	217.000	81.411	135.589	164.984
	03					Strazi		217.000	166.000	217.000	217.000	81.411	135.589	164.984

TOTAL JUDET

 DETALIEREA CHELTUIELILOR
 - buget local -
 31/03/2013

Pag. 4 - lei-

Capi- tol	Sub- capi- tol	Pa- ra- graf	Gru- pa / Titlu	Ar- ti- col	Ali- ne- at	Denumire indicator	Credite de angajament	Credite bugetare		Angajamente bugetare	Angajamente legale	Plati efectuate	Angajamente legale de platit	Cheltuieli efective
								anuale aprobrate la finele perioadei de raportare	trimestriale cumulate					
A						B	1	2	3	4	5	6	7=5-6	8
5002						TOTAL CHELTUIELI		50.064.000	15.214.000	50.064.000	50.064.000	12.380.442	37.683.558	13.630.071
5102						AUTORITATI PUBLICE SI ACTIUNI EXTERNE		10.677.000	3.221.000	10.677.000	10.677.000	2.760.078	7.916.922	2.610.927
		01				CHELTUIELI CURENTE		8.497.000	2.692.000	8.497.000	8.497.000	2.232.709	6.264.291	2.338.053
		10				TITLUL I CHELTUIELI DE PERSONAL		4.232.000	891.000	4.232.000	4.232.000	804.164	3.427.836	919.092
		10	01			Cheltuieli salariale in bani		3.353.000	690.000	3.353.000	3.353.000	648.418	2.704.582	739.060
		10	01	01		Salarii de baza		2.988.000	650.000	2.988.000	2.988.000	609.662	2.378.338	700.064
		10	01	05		Sporuri pentru conditii de munca		2.000	1.000	2.000	2.000	356	1.644	356
		10	01	12		Indemnizatii platite unor persoane din afara unitatii		156.000	39.000	156.000	156.000	38.400	117.600	38.640
		10	01	30		Alte drepturi salariale in bani		207.000		207.000	207.000		207.000	
		10	03			Contributii		879.000	201.000	879.000	879.000	155.746	723.254	180.032
		10	03	01		Contributii de asigurari sociale de stat		665.000	150.000	665.000	665.000	121.599	543.401	140.382
		10	03	02		Contributii de asigurari de somaj		17.000	4.000	17.000	17.000	2.930	14.070	3.373
		10	03	03		Contributii de asigurari sociale de sanatate		167.000	44.000	167.000	167.000	30.345	136.655	35.068
		10	03	04		Contributii de asigurari pentru accidente de munca si boli profesionale		4.000	1.000	4.000	4.000	872	3.128	1.011
		10	03	06		Contributii pentru concedii si indemnizatii		26.000	2.000	26.000	26.000		26.000	198
		20				TITLUL II BUNURI SI SERVICII		4.265.000	1.801.000	4.265.000	4.265.000	1.428.545	2.836.455	1.418.961
		20	01			Bunuri si servicii		3.526.000	1.519.000	3.526.000	3.526.000	1.184.837	2.341.163	1.229.057
		20	01	01		Furnituri de birou		240.000	20.000	240.000	240.000	16.298	223.702	23.425
		20	01	02		Materiale pentru curatenie		32.000	12.000	32.000	32.000	16.496	21.504	8.144
		20	01	03		Incalzit, iluminat si forta motrica		280.000	90.000	280.000	280.000	89.111	190.889	135.648
		20	01	04		Apa, canal si salubritate		445.000	384.000	445.000	445.000	381.927	63.073	384.337

Capi- tol	Sub- capi- tol	Pa- ra- graf	Gru- pa / Titlu	Ar- ti- col	Ali- ne- at	Denumire indicator	Credite de angajament	Credite bugetare		Angajamente bugetare	Angajamente legale	Plati efectuate	Angajamente legale de platit	Cheltuieli efective
								anuale aprobrate la finele perioadei de raportare	trimestriale cumulate					
A						B	1	2	3	4	5	6	7=5-6	8
			20	01	05	Carburanti si lubrifianti		40.000	10.000	40.000	40.000		40.000	400
			20	01	06	Piese de schimb		8.000	2.000	8.000	8.000	976	7.024	1.759
			20	01	07	Transport		9.000	4.000	9.000	9.000	3.906	5.094	4.031
			20	01	08	Posta, telecomunicatii, radio, tv, internet		316.000	70.000	316.000	316.000	67.119	248.881	67.113
			20	01	09	Materiale si prestari de servicii cu caracter functional		400.000	100.000	400.000	400.000	99.599	300.401	90.778
			20	01	30	Alte bunuri si servicii pentru intretinere si functionare		1.756.000	827.000	1.756.000	1.756.000	515.405	1.240.595	513.422
			20	02		Reparatii curente		467.000	170.000	467.000	467.000	168.993	298.007	169.309
			20	05		Bunuri de natura obiectelor de inventar		100.000	63.000	100.000	100.000	57.180	42.820	
			20	05	30	Alte obiecte de inventar		100.000	63.000	100.000	100.000	57.180	42.820	
			20	06		Deplasari, detasari, transferari		40.000	10.000	40.000	40.000	9.923	30.077	11.909
			20	06	01	Deplasari interne, detasari, transferari		40.000	10.000	40.000	40.000	9.923	30.077	11.909
			20	11		Carti, publicatii si materiale documentare		2.000	1.000	2.000	2.000	76	1.924	76
			20	13		Pregatire profesionala		100.000	25.000	100.000	100.000	2.520	97.480	3.066
			20	25		Cheltuieli judiciare si extrajudiciare derivate din actiuni in reprezentarea intereselor statului, potrivit dispozitiilor legale		16.000	5.000	16.000	16.000	1.760	14.240	1.760
			20	30		Alte cheltuieli		14.000	8.000	14.000	14.000	3.256	10.744	3.784
			20	30	01	Reclama si publicitate		4.000	4.000	4.000	4.000	985	3.015	470
			20	30	02	Protocol si reprezentare		10.000	4.000	10.000	10.000	2.271	7.729	3.314
			70			CHELTUIELI DE CAPITAL		90.000	17.000	90.000	90.000	16.249	73.751	272.874
			71			TITLUL X ACTIVE NEFINANCIARE		90.000	17.000	90.000	90.000	16.249	73.751	272.874

Capi- tol	Sub- capi- tol	Pa- ra- graf	Gru- pa / Titlu	Ar- ti- col	Ali- ne- at	Denumire indicator	Credite de angajament	Credite bugetare		Angajamente bugetare	Angajamente legale	Plati efectuate	Angajamente legale de platit	Cheltuieli efective
								anuale aprobate la finele perioadei de raportare	trimestriale cumulate					
A						B	1	2	3	4	5	6	7=5-6	8
			71	01		Active fixe		90.000	17.000	90.000	90.000	16.249	73.751	272.874
			71	01	01	Constructii								154.003
			71	01	02	Masini, echipamente si mijloace de transport								104.372
			71	01	03	Mobilier, aparatura birotica si alte active corporale								14.499
			71	01	30	Alte active fixe (inclusiv reparatii capitale)		90.000	17.000	90.000	90.000	16.249	73.751	
			79			OPERATIUNI FINANCIARE		2.090.000	512.000	2.090.000	2.090.000	511.120	1.578.880	
			81			TITLUL XIV RAMBURSARI DE CREDITE		2.090.000	512.000	2.090.000	2.090.000	511.120	1.578.880	
			81	02		Rambursari de credite interne		2.090.000	512.000	2.090.000	2.090.000	511.120	1.578.880	
			81	02	05	Rambursari de credite aferente datoriei publice interne locale		2.090.000	512.000	2.090.000	2.090.000	511.120	1.578.880	
5502						TRANZACTII PRIVIND DATORIA PUBLICA SI IMPRUMUTURI		1.454.000	327.000	1.454.000	1.454.000	325.838	1.128.162	
			01			CHELTUIELI CURENTE		1.454.000	327.000	1.454.000	1.454.000	325.838	1.128.162	
			30			TITLUL III DOBANZI		1.454.000	327.000	1.454.000	1.454.000	325.838	1.128.162	
			30	01		Dobanzi aferente datoriei publice interne		1.454.000	327.000	1.454.000	1.454.000	325.838	1.128.162	
			30	01	01	Dobanzi aferente datoriei publice interne directe		1.454.000	327.000	1.454.000	1.454.000	325.838	1.128.162	
6102						ORDINE PUBLICA SI SIGURANTA NATIONALA		41.000	8.000	41.000	41.000		41.000	
			01			CHELTUIELI CURENTE		41.000	8.000	41.000	41.000		41.000	
			20			TITLUL II BUNURI SI SERVICII		41.000	8.000	41.000	41.000		41.000	
			20	01		Bunuri si servicii		35.000	8.000	35.000	35.000		35.000	
			20	01	08	Posta, telecomunicatii, radio, tv, internet		3.000		3.000	3.000		3.000	

Capi- tol	Sub- capi- tol	Pa- ra- graf	Gru- pa / Titlu	Ar- ti- col	Ali- ne- at	Denumire indicator	Credite de angajament	Credite bugetare		Angajamente bugetare	Angajamente legale	Plati efectuate	Angajamente legale de platit	Cheltuieli efective
								anuale aprobrate la finele perioadei de raportare	trimestriale cumulate					
A						B	1	2	3	4	5	6	7=5-6	8
			20	01	30	Alte bunuri si servicii pentru intretinere si functionare		32.000	8.000	32.000	32.000		32.000	
			20	05		Bunuri de natura obiectelor de inventar		6.000		6.000	6.000		6.000	
			20	05	30	Alte obiecte de inventar		6.000		6.000	6.000		6.000	
6502						INVATAMANT		26.684.000	7.664.000	26.684.000	26.684.000	7.212.258	19.471.742	7.699.015
						CHELTUIELI CURENTE		26.449.000	7.429.000	26.449.000	26.449.000	7.212.258	19.236.742	7.617.348
						TITLUL I CHELTUIELI DE PERSONAL		22.013.000	5.911.000	22.013.000	22.013.000	5.845.988	16.167.012	6.279.848
			10	01		Cheltuieli salariale in bani		17.384.000	4.607.000	17.384.000	17.384.000	4.582.122	12.801.878	4.925.974
			10	01	01	Salarii de baza		15.095.000	3.968.000	15.095.000	15.095.000	3.958.692	11.136.308	4.036.492
			10	01	05	Sporuri pentru conditii de munca		39.000	11.000	39.000	39.000	9.042	29.958	8.834
			10	01	06	Alte sporuri		13.000	4.000	13.000	13.000	3.399	9.601	1.597
			10	01	11	Fond aferent platii cu ora		899.000	274.000	899.000	899.000	268.779	630.221	251.781
			10	01	30	Alte drepturi salariale in bani		1.338.000	350.000	1.338.000	1.338.000	342.210	995.790	627.270
			10	03		Contributii		4.629.000	1.304.000	4.629.000	4.629.000	1.263.866	3.365.134	1.353.874
			10	03	01	Contributii de asigurari sociale de stat		3.487.000	967.000	3.487.000	3.487.000	959.312	2.527.688	1.018.720
			10	03	02	Contributii de asigurari de somaj		91.000	31.000	91.000	91.000	22.103	68.897	24.641
			10	03	03	Contributii de asigurari sociale de sanatate		866.000	244.000	866.000	866.000	238.455	627.545	252.111
			10	03	04	Contributii de asigurari pentru accidente de munca si boli profesionale		53.000	21.000	53.000	53.000	12.197	40.803	14.068
			10	03	06	Contributii pentru concedii si indemnizatii		132.000	41.000	132.000	132.000	31.799	100.201	44.334
			20			TITLUL II BUNURI SI SERVICII		4.376.000	1.518.000	4.376.000	4.376.000	1.366.270	3.009.730	1.162.998
			20	01		Bunuri si servicii		2.826.000	694.000	2.826.000	2.826.000	605.110	2.220.890	891.847
			20	01	01	Furnituri de birou		49.000	15.000	49.000	49.000	6.384	42.616	14.410

Capi- tol	Sub- capi- tol	Pa- ra- graf	Gru- pa / Titlu	Ar- ti- col	Ali- ne- at	Denumire indicator	Credite de angajament	Credite bugetare		Angajamente bugetare	Angajamente legale	Plati efectuate	Angajamente legale de platit	Cheltuieli efective
								anuale aprobat la finele perioadei de raportare	trimestriale cumulate					
								1	2					
A						B								
			20	01	02	Materiale pentru curatenie		143.000	17.000	143.000	143.000	13.454	129.546	16.312
			20	01	03	Incalzit, iluminat si forta motrica		1.455.000	419.000	1.455.000	1.455.000	411.757	1.043.243	565.028
			20	01	04	Apa, canal si salubritate		376.000	77.000	376.000	376.000	69.087	306.913	70.237
			20	01	05	Carburanti si lubrifianti		21.000	4.000	21.000	21.000	1.370	19.630	129.079
			20	01	06	Piese de schimb		12.000	2.000	12.000	12.000	564	11.436	564
			20	01	07	Transport		115.000	23.000	115.000	115.000	17.304	97.696	17.104
			20	01	08	Posta, telecomunicatii, radio, tv, internet		76.000	24.000	76.000	76.000	15.696	60.304	15.626
			20	01	09	Materiale si prestari de servicii cu caracter functional		88.000	37.000	88.000	88.000	30.766	57.234	25.427
			20	01	30	Alte bunuri si servicii pentru intretinere si functionare		491.000	76.000	491.000	491.000	38.728	452.272	38.060
			20	02		Reparatii curente		696.000	462.000	696.000	696.000	458.713	237.287	215.489
			20	03		Hrana								33.557
			20	03	01	Hrana pentru oameni								33.557
			20	04		Medicamente si materiale sanitare		34.000		34.000	34.000		34.000	
			20	04	04	Dezinfectanti		34.000		34.000	34.000		34.000	
			20	05		Bunuri de natura obiectelor de inventar		452.000	297.000	452.000	452.000	265.340	186.660	
			20	05	30	Alte obiecte de inventar		452.000	297.000	452.000	452.000	265.340	186.660	
			20	06		Deplasari, detasari, transferari		80.000	28.000	80.000	80.000	18.300	61.700	9.850
			20	06	01	Deplasari interne, detasari, transferari		80.000	28.000	80.000	80.000	18.300	61.700	9.850
			20	09		Materiale de laborator		6.000		6.000	6.000		6.000	
			20	11		Carti, publicatii si materiale documentare		26.000	3.000	26.000	26.000	845	25.155	845
			20	13		Pregatire profesionala		40.000	2.000	40.000	40.000		40.000	
			20	14		Protectia muncii		22.000	2.000	22.000	22.000	790	21.210	790

Capi- tol	Sub- capi- tol	Pa- ra- graf	Gru- pa / Titlu	Ar- ti- col	Ali- ne- at	Denumire indicator	Credite de angajament	Credite bugetare		Angajamente bugetare	Angajamente legale	Plati efectuate	Angajamente legale de platit	Cheltuieli efective
								anuale aprobrate la finele perioadei de raportare	trimestriale cumulate					
A						B	1	2	3	4	5	6	7=5-6	8
						accidente de munca si boli profesionale		1.000	1.000	1.000	1.000	174	826	173
		10	03	06		Contributii pentru concedii si indemnizatii		4.000	1.000	4.000	4.000		4.000	
		20				TITLUL II BUNURI SI SERVICII		83.000	23.000	83.000	83.000	19.920	63.080	19.796
		20	01			Bunuri si servicii		25.000	9.000	25.000	25.000	8.069	16.931	7.945
		20	01	01		Furnituri de birou		3.000	1.000	3.000	3.000	871	2.129	2.187
		20	01	02		Materiale pentru curatenie		14.000	5.000	14.000	14.000	4.903	9.097	3.587
		20	01	09		Materiale si prestari de servicii cu caracter functional		2.000	1.000	2.000	2.000	770	1.230	
		20	01	30		Alte bunuri si servicii pentru intretinere si functionare		6.000	2.000	6.000	6.000	1.525	4.475	2.171
		20	02			Reparatii curente		4.000	4.000	4.000	4.000	3.407	593	3.407
		20	04			Medicamente si materiale sanitare		24.000	6.000	24.000	24.000	4.835	19.165	4.835
		20	04	01		Medicamente		12.000	3.000	12.000	12.000	2.330	9.670	2.330
		20	04	02		Materiale sanitare		12.000	3.000	12.000	12.000	2.505	9.495	2.505
		20	13			Pregatire profesionala		26.000		26.000	26.000		26.000	
		20	30			Alte cheltuieli		4.000	4.000	4.000	4.000	3.609	391	3.609
		20	30	30		Alte cheltuieli cu bunuri si servicii		4.000	4.000	4.000	4.000	3.609	391	3.609
		51				TITLUL VI TRANSFERURI INTRE UNITATI ALE ADMINISTRATIEI PUBLICE		440.000	118.000	440.000	440.000	111.902	328.098	111.902
		51	01			Transferuri curente		440.000	118.000	440.000	440.000	111.902	328.098	111.902
		51	01	39		Transferuri din bugetele consiliilor locale si judetene pentru finantarea unitatilor de asistenta medico-sociale		440.000	118.000	440.000	440.000	111.902	328.098	111.902
6702						CULTURA, RECREERE SI RELIGIE		1.615.000	453.000	1.615.000	1.615.000	338.413	1.276.587	344.090
		01				CHELTUIELI CURENTE		1.615.000	453.000	1.615.000	1.615.000	338.413	1.276.587	344.090


Capi- tol	Sub- capi- tol	Pa- ra- graf	Gru- pa / Titlu	Ar- ti- col	Ali- ne- at	Denumire indicator	Credite de angajament	Credite bugetare		Angajamente bugetare	Angajamente legale	Plati efectuate	Angajamente legale de platit	Cheltuieli efective
								anuale aprobrate la finele perioadei de raportare	trimestriale cumulate					
A						B	1	2	3	4	5	6	7=5-6	8
			20			TITLUL II BUNURI SI SERVICII		75.000	42.000	75.000	75.000	100	74.900	5.777
			20	01		Bunuri si servicii		33.000		33.000	33.000		33.000	5.677
			20	01	03	Incalzit, iluminat si forta motrica		30.000		30.000	30.000		30.000	5.148
			20	01	04	Apa, canal si salubritate		3.000		3.000	3.000		3.000	529
			20	02		Reparatii curente		42.000	42.000	42.000	42.000	100	41.900	100
			51			TITLUL VI TRANSFERURI INTRE UNITATI ALE ADMINISTRATIEI PUBLICE		1.540.000	411.000	1.540.000	1.540.000	338.313	1.201.687	338.313
			51	01		Transferuri curente		1.540.000	411.000	1.540.000	1.540.000	338.313	1.201.687	338.313
			51	01	01	Transferuri catre institutiile publice		1.540.000	411.000	1.540.000	1.540.000	338.313	1.201.687	338.313
6802						ASIGURARI SI ASISTENTA SOCIALA		3.812.000	896.000	3.812.000	3.812.000	738.429	3.073.571	741.522
			01			CHELTUIELI CURENTE		3.790.000	874.000	3.790.000	3.790.000	738.429	3.051.571	741.235
			10			TITLUL I CHELTUIELI DE PERSONAL		473.000	123.000	473.000	473.000	106.651	366.349	111.337
			10	01		Cheltuieli salariale in bani		359.000	90.000	359.000	359.000	84.061	274.939	87.797
			10	01	01	Salarii de baza		340.000	85.000	340.000	340.000	82.454	257.546	85.406
			10	01	05	Sporuri pentru conditii de munca		12.000	3.000	12.000	12.000	1.607	10.393	2.391
			10	01	30	Alte drepturi salariale in bani		7.000	2.000	7.000	7.000		7.000	
			10	03		Contributii		114.000	33.000	114.000	114.000	22.590	91.410	23.540
			10	03	01	Contributii de asigurari sociale de stat		82.000	21.000	82.000	82.000	17.492	64.508	18.287
			10	03	02	Contributii de asigurari de somaj		3.000	2.000	3.000	3.000	413	2.587	431
			10	03	03	Contributii de asigurari sociale de sanatate		21.000	6.000	21.000	21.000	4.359	16.641	4.549
			10	03	04	Contributii de asigurari pentru accidente de munca si boli profesionale		2.000	2.000	2.000	2.000	176	1.824	125
			10	03	06	Contributii pentru concedii si indemnizatii		6.000	2.000	6.000	6.000	150	5.850	148

Capi- tol	Sub- capi- tol	Pa- ra- graf	Gru- pa / Titlu	Ar- ti- col	Ali- ne- at	Denumire indicator	Credite de angajament	Credite bugetare		Angajamente bugetare	Angajamente legale	Plati efectuate	Angajamente legale de platit	Cheltuieli efective
								anuale aprobrate la finele perioadei de raportare	trimestriale cumulate					
A						B	I	2	3	4	5	6	7=5-6	8
			20			TITLUL II BUNURI SI SERVICII		775.000	164.000	775.000	775.000	155.470	619.530	174.137
			20	01		Bunuri si servicii		246.000	58.000	246.000	246.000	52.319	193.681	67.540
			20	01	01	Furnituri de birou		1.000		1.000	1.000		1.000	
			20	01	02	Materiale pentru curatenie		12.000	2.000	12.000	12.000	840	11.160	1.145
			20	01	03	Incalzit, iluminat si forta motrica		73.000	17.000	73.000	73.000	15.134	57.866	27.880
			20	01	04	Apa, canal si salubritate		19.000	5.000	19.000	19.000	4.549	14.451	5.220
			20	01	08	Posta, telecomunicatii, radio, tv, internet		2.000	1.000	2.000	2.000	427	1.573	427
			20	01	09	Materiale si prestari de servicii cu caracter functional		4.000	1.000	4.000	4.000	605	3.395	605
			20	01	30	Alte bunuri si servicii pentru intretinere si functionare		135.000	32.000	135.000	135.000	30.764	104.236	32.263
			20	03		Hrana		400.000	80.000	400.000	400.000	78.651	321.349	82.190
			20	03	01	Hrana pentru oameni		400.000	80.000	400.000	400.000	78.651	321.349	82.190
			20	04		Medicamente si materiale sanitare		2.000		2.000	2.000		2.000	
			20	04	01	Medicamente		2.000		2.000	2.000		2.000	
			20	05		Bunuri de natura obiectelor de inventar		61.000		61.000	61.000		61.000	
			20	05	30	Alte obiecte de inventar		61.000		61.000	61.000		61.000	
			20	06		Deplasari, detasari, transferari		1.000	1.000	1.000	1.000	300	700	207
			20	06	01	Deplasari interne, detasari, transferari		1.000	1.000	1.000	1.000	300	700	207
			20	13		Pregatire profesionala		10.000		10.000	10.000		10.000	
			20	30		Alte cheltuieli		55.000	25.000	55.000	55.000	24.200	30.800	24.200
			20	30	04	Chirii		55.000	25.000	55.000	55.000	24.200	30.800	24.200
			51			TITLUL VI TRANSFERURI INTRE UNITATI ALE ADMINISTRATIEI PUBLICE		1.087.000	213.000	1.087.000	1.087.000	126.120	960.880	126.120
			51	01		Transferuri curente		836.000	213.000	836.000	836.000	126.120	709.880	126.120

Capi- tol	Sub- capi- tol	Pa- ra- graf	Gru- pa / Titlu	Ar- ti- col	Ali- ne- at	Denumire indicator	Credite de angajament	Credite bugetare		Angajamente bugetare	Angajamente legale	Plati efectuate	Angajamente legale de platit	Cheltuieli efective
								anuale aprobrate la finele perioadei de raportare	trimestriale cumulate					
A						B	1	2	3	4	5	6	7=5-6	8
			51	01	39	Transferuri din bugetele consiliilor locale si judetene pentru finantarea unitatilor de asistenta medico-sociale		836.000	213.000	836.000	836.000	126.120	709.880	126.120
			51	02		Transferuri de capital		251.000		251.000	251.000		251.000	
			51	02	28	Transferuri din bugetete locale pentru finantarea cheltuielilor de capital din domeniul sanatatii		251.000		251.000	251.000		251.000	
			57			TITLUL VIII ASISTENTA SOCIALA		1.455.000	374.000	1.455.000	1.455.000	350.188	1.104.812	329.641
			57	02		Ajutoare sociale		1.455.000	374.000	1.455.000	1.455.000	350.188	1.104.812	329.641
			57	02	01	Ajutoare sociale in numerar		1.455.000	374.000	1.455.000	1.455.000	350.188	1.104.812	329.641
			70			CHELTUIELI DE CAPITAL		22.000	22.000	22.000	22.000		22.000	287
			71			TITLUL X ACTIVE NEFINANCIARE		22.000	22.000	22.000	22.000		22.000	287
			71	01		Active fixe		22.000	22.000	22.000	22.000		22.000	287
			71	01	03	Mobilier, aparatura birotica si alte active corporale								
			71	01	30	Alte active fixe (inclusiv reparatii capitale)		22.000	22.000	22.000	22.000		22.000	287
7002						LOCUINTE, SERVICII SI DEZVOLTARE PUBLICA		3.614.000	1.955.000	3.614.000	3.614.000	644.544	2.969.456	1.499.329
			01			CHELTUIELI CURENTE		3.226.000	1.598.000	3.226.000	3.226.000	644.544	2.581.456	1.262.016
			20			TITLUL II BUNURI SI SERVICII		3.226.000	1.598.000	3.226.000	3.226.000	644.544	2.581.456	1.262.016
			20	01		Bunuri si servicii		3.226.000	1.598.000	3.226.000	3.226.000	644.544	2.581.456	1.262.016
			20	01	03	Incalzit, iluminat si forta motrica		1.809.000	887.000	1.809.000	1.809.000	486.470	1.322.530	486.470
			20	01	30	Alte bunuri si servicii pentru intretinere si functionare		1.417.000	711.000	1.417.000	1.417.000	158.074	1.258.926	775.546
			70			CHELTUIELI DE CAPITAL		388.000	357.000	388.000	388.000		388.000	237.313
			71			TITLUL X ACTIVE NEFINANCIARE		388.000	357.000	388.000	388.000		388.000	237.313

Capi- tol	Sub- capi- tol	Pa- ra- graf	Gru- pa / Titlu	Ar- ti- col	Ali- ne- at	Denumire indicator	Credite de angajament	Credite bugetare		Angajamente bugetare	Angajamente legale	Plati efectuate	Angajamente legale de platit	Cheltuieli efective
								anuale aprobate la finele perioadei de raportare	trimestriale cumulate					
A						B	1	2	3	4	5	6	7=5-6	8
			71	01		Active fixe		388.000	357.000	388.000	388.000		388.000	
			71	01	30	Alte active fixe (inclusiv reparatii capitale)		388.000	357.000	388.000	388.000		388.000	237.313
7402						PROTECTIA MEDIULUI		746.000	202.000	746.000	746.000		746.000	237.313
			01			CHELTUIELI CURENTE		746.000	202.000	746.000	746.000		746.000	291.182
			20			TITLUL II BUNURI SI SERVICII		746.000	202.000	746.000	746.000		746.000	291.182
			20	01		Bunuri si servicii		746.000	202.000	746.000	746.000		746.000	291.182
			20	01	04	Apa, canal si salubritate		250.000	57.000	250.000	250.000		250.000	291.182
			20	01	30	Alte bunuri si servicii pentru intretinere si functionare		496.000	145.000	496.000	496.000		496.000	291.182
8002						ACTIUNI GENERALE ECONOMICE, SI DE MUNCA		16.000	16.000	16.000	16.000		16.000	68.910
			70			CHELTUIELI DE CAPITAL		16.000	16.000	16.000	16.000		16.000	
			71			TITLUL X ACTIVE NEFINANCIARE		16.000	16.000	16.000	16.000		16.000	
			71	01		Active fixe		16.000	16.000	16.000	16.000		16.000	
			71	01	30	Alte active fixe (inclusiv reparatii capitale)		16.000	16.000	16.000	16.000		16.000	
8402						TRANSPORTURI		217.000	166.000	217.000	217.000	81.411	135.589	222.272
			01			CHELTUIELI CURENTE		133.000	82.000	133.000	133.000	81.411	51.589	164.984
			20			TITLUL II BUNURI SI SERVICII		133.000	82.000	133.000	133.000	81.411	51.589	81.412
			20	01		Bunuri si servicii		125.000	74.000	125.000	125.000	73.653	51.347	81.412
			20	01	30	Alte bunuri si servicii pentru intretinere si functionare		125.000	74.000	125.000	125.000	73.653	51.347	73.654
			20	02		Reparatii curente		8.000	8.000	8.000	8.000	7.758	242	73.654
			70			CHELTUIELI DE CAPITAL		84.000	84.000	84.000	84.000		84.000	7.758
			71			TITLUL X ACTIVE NEFINANCIARE		84.000	84.000	84.000	84.000		84.000	83.572

Capi- tol	Sub- capi- tol	Pa- ra- graf	Gru- pa / Titlu	Ar- ti- col	Ali- ne- at	Denumire indicator	Credite de angajament	Credite bugetare		Angajamente bugetare	Angajamente legale	Plati efectuate	Angajamente legale de platit	Cheltuieli efective
								anuale aprobrate la finele perioadei de raportare	trimestriale cumulate					
A						B	1	2	3	4	5	6	7=5-6	8
			71	01		Active fixe		84.000	84.000	84.000	84.000		84.000	83.572
			71	01	30	Alte active fixe (inclusiv reparatii capitale)		84.000	84.000	84.000	84.000		84.000	83.572



Conducatorul compartimentului
financiar-contabil

Blf

Capi- tol	Sub- capi- tol	Pa- ra- graf	Gru- pa / Titlu	Ar- ti- col	Ali- ne- at	Denumire indicator	Credite de angajament	Credite bugetare		Angajamente bugetare	Angajamente legale	Plati efectuate	Angajamente legale de platit	Cheltuieli efective
								anuale aprobate la finele perioadei de raportare	trimestriale cumulate					
A						B	1	2	3	4	5	6	7=5-6	8
						documentare		2.000	1.000	2.000	2.000	76	1.924	76
			20	13		Pregatire profesionala		100.000	25.000	100.000	100.000	2.520	97.480	3.066
			20	25		Cheltuieli judiciare si extrajudiciare derivate din actiuni in reprezentarea intereselor statului, potrivit dispozitiilor legale		16.000	5.000	16.000	16.000	1.760	14.240	1.760
			20	30		Alte cheltuieli		14.000	8.000	14.000	14.000	3.256	10.744	3.784
			20	30	01	Reclama si publicitate		4.000	1.000	4.000	4.000	985	3.015	470
			20	30	02	Protocol si reprezentare		10.000	4.000	10.000	10.000	2.271	7.729	3.314
			79			OPERATIUNI FINANCIARE		2.090.000	512.000	2.090.000	2.090.000	511.120	1.578.880	
			81			TITLUL XIV RAMBURSARI DE CREDITE		2.090.000	512.000	2.090.000	2.090.000	511.120	1.578.880	
			81	02		Rambursari de credite interne		2.090.000	512.000	2.090.000	2.090.000	511.120	1.578.880	
			81	02	05	Rambursari de credite aferente datoriei publice interne locale		2.090.000	512.000	2.090.000	2.090.000	511.120	1.578.880	
5502						TRANZACTII PRIVIND DATORIA PUBLICA SI IMPRUMUTURI		1.454.000	327.000	1.454.000	1.454.000	325.838	1.128.162	
			01			CHELTUIELI CURENTE		1.454.000	327.000	1.454.000	1.454.000	325.838	1.128.162	
			30			TITLUL III DOBANZI		1.454.000	327.000	1.454.000	1.454.000	325.838	1.128.162	
			30	01		Dobanzi aferente datoriei publice interne		1.454.000	327.000	1.454.000	1.454.000	325.838	1.128.162	
			30	01	01	Dobanzi aferente datoriei publice interne directe		1.454.000	327.000	1.454.000	1.454.000	325.838	1.128.162	
6000	02					Partea II-a APARARE, ORDINE PUBLICA SI SIGURANTA NATIONALA		41.000	8.000	41.000	41.000		41.000	
6102						ORDINE PUBLICA SI SIGURANTA NATIONALA		41.000	8.000	41.000	41.000		41.000	
			01			CHELTUIELI CURENTE		41.000	8.000	41.000	41.000		41.000	
			20			TITLUL II BUNURI SI SERVICII		41.000	8.000	41.000	41.000		41.000	

Capi- tol	Sub- capi- tol	Pa- ra- graf	Gru- pa / Titlu	Ar- ti- col	Ali- ne- at	Denumire indicator	Credite de angajament	Credite bugetare		Angajamente bugetare	Angajamente legale	Plati efectuate	Angajamente legale de platit	Cheltuieli efective
								anuale aprobrate la finele perioadei de raportare	trimestriale cumulate					
A						B	I	2	3	4	5	6	7=5-6	8
						indemnizatii		132.000	41.000	132.000	132.000	31.799	100.201	44.334
	20					TITLUL II BUNURI SI SERVICII		4.376.000	1.518.000	4.376.000	4.376.000	1.366.270	3.009.730	1.162.998
	20	01				Bunuri si servicii		2.826.000	694.000	2.826.000	2.826.000	605.110	2.220.890	891.847
	20	01	01			Furnituri de birou		49.000	15.000	49.000	49.000	6.384	42.616	14.410
	20	01	02			Materiale pentru curatenie		143.000	17.000	143.000	143.000	13.454	129.546	16.312
	20	01	03			Incalzi, iluminat si forta motrica		1.455.000	419.000	1.455.000	1.455.000	411.757	1.043.243	565.028
	20	01	04			Apa, canal si salubritate		376.000	77.000	376.000	376.000	69.087	306.913	70.237
	20	01	05			Carburanti si lubrifianti		21.000	4.000	21.000	21.000	1.370	19.630	129.079
	20	01	06			Piese de schimb		12.000	2.000	12.000	12.000	564	11.436	564
	20	01	07			Transport		115.000	23.000	115.000	115.000	17.301	97.696	17.104
	20	01	08			Posta, telecomunicatii, radio, tv, internet		76.000	24.000	76.000	76.000	15.696	60.304	15.626
	20	01	09			Materiale si prestari de servicii cu caracter functional		88.000	37.000	88.000	88.000	30.766	57.234	25.427
	20	01	30			Alte bunuri si servicii pentru intretinere si functionare		491.000	76.000	491.000	491.000	38.728	452.272	38.060
	20	02				Reparatii curente		696.000	462.000	696.000	696.000	458.713	237.287	215.489
	20	03				Hrana								33.557
	20	03	01			Hrana pentru oameni								33.557
	20	04				Medicamente si materiale sanitare		34.000		34.000	34.000		34.000	
	20	04	04			Dezinfectanti		34.000		34.000	34.000		34.000	
	20	05				Bunuri de natura obiectelor de inventar		452.000	297.000	452.000	452.000	265.340	186.660	
	20	05	30			Alte obiecte de inventar		452.000	297.000	452.000	452.000	265.340	186.660	
	20	06				Deplasari, detasari, transferari		80.000	28.000	80.000	80.000	18.300	61.700	9.850
	20	06	01			Deplasari interne, detasari, transferari		80.000	28.000	80.000	80.000	18.300	61.700	9.850
	20	09				Materiale de laborator		6.000		6.000	6.000		6.000	

Capi- tol	Sub- capi- tol	Pa- ra- graf	Gru- pa / Titlu	Ar- ti- col	Ali- ne- at	Denumire indicator	Credite de angajament	Credite bugetare		Angajamente bugetare	Angajamente legale	Plati efectuate	Angajamente legale de platit	Cheltuieli efective
								anuale aprobate la finele perioadei de raportare	trimestriale cumulate					
A						B	1	2	3	4	5	6	7=5-6	8
			20	11		Carti, publicatii si materiale documentare		26.000	3.000	26.000	26.000	845	25.155	845
			20	13		Pregatire profesionala		40.000	2.000	40.000	40.000		40.000	
			20	14		Protectia muncii		22.000	2.000	22.000	22.000	790	21.210	790
			20	30		Alte cheltuieli		194.000	30.000	194.000	194.000	17.172	176.828	10.620
			20	30	30	Alte cheltuieli cu bunuri si servicii		194.000	30.000	194.000	194.000	17.172	176.828	10.620
			59			TITLUL IX ALTE CHELTUIELI		60.000		60.000	60.000		60.000	174.502
			59	01		Burse		60.000		60.000	60.000		60.000	174.502
6602						SANATATE		1.188.000	306.000	1.188.000	1.188.000	279.471	908.529	279.022
			01			CHELTUIELI CURENTE		1.188.000	306.000	1.188.000	1.188.000	279.471	908.529	279.022
			10			TITLUL I CHELTUIELI DE PERSONAL		665.000	165.000	665.000	665.000	147.649	517.351	147.324
			10	01		Cheltuieli salariale in bani		520.000	130.000	520.000	520.000	116.511	403.489	116.187
			10	01	01	Salarii de baza		465.000	117.000	465.000	465.000	109.729	355.271	106.260
			10	01	05	Sporuri pentru conditii de munca		47.000	11.000	47.000	47.000	6.782	40.218	9.927
			10	01	30	Alte drepturi salariale in bani		8.000	2.000	8.000	8.000		8.000	
			10	03		Contributii		145.000	35.000	145.000	145.000	31.138	113.862	31.137
			10	03	01	Contributii de asigurari sociale de stat		108.000	25.000	108.000	108.000	24.303	83.697	24.303
			10	03	02	Contributii de asigurari de somaj		4.000	1.000	4.000	4.000	583	3.417	583
			10	03	03	Contributii de asigurari sociale de sanatate		28.000	7.000	28.000	28.000	6.078	21.922	6.078
			10	03	04	Contributii de asigurari pentru accidente de munca si boli profesionale		1.000	1.000	1.000	1.000	174	826	173
			10	03	06	Contributii pentru concedii si indemnizatii		4.000	1.000	4.000	4.000		4.000	
			20			TITLUL II BUNURI SI SERVICII		83.000	23.000	83.000	83.000	19.920	63.080	19.796

Capi- tol	Sub- capi- tol	Pa- ra- graf	Gru- pa / Titlu	Ar- ti- col	Ali- ne- at	Denumire indicator	Credite de angajament	Credite bugetare		Angajamente bugetare	Angajamente legale	Plati efectuate	Angajamente legale de platit	Cheltuieli efective
								anuale aprobrate la finele perioadei de raportare	trimestriale cumulate					
A						B	1	2	3	4	5	6	7=5-6	8
			20	01		Bunuri si servicii		25.000	9.000	25.000	25.000	8.069	16.931	7.945
			20	01	01	Furnituri de birou		3.000	1.000	3.000	3.000	871	2.129	2.187
			20	01	02	Materiale pentru curatenie		14.000	5.000	14.000	14.000	4.903	9.097	3.587
			20	01	09	Materiale si prestari de servicii cu caracter functional		2.000	1.000	2.000	2.000	770	1.230	
			20	01	30	Alte bunuri si servicii pentru intretinere si functionare		6.000	2.000	6.000	6.000	1.525	4.475	2.171
			20	02		Reparatii curente		4.000	4.000	4.000	4.000	3.407	593	3.407
			20	04		Medicamente si materiale sanitare		24.000	6.000	24.000	24.000	4.835	19.165	4.835
			20	04	01	Medicamente		12.000	3.000	12.000	12.000	2.330	9.670	2.330
			20	04	02	Materiale sanitare		12.000	3.000	12.000	12.000	2.505	9.495	2.505
			20	13		Pregatire profesionala		26.000		26.000	26.000		26.000	
			20	30		Alte cheltuieli		4.000	4.000	4.000	4.000	3.609	391	3.609
			20	30	30	Alte cheltuieli cu bunuri si servicii		4.000	4.000	4.000	4.000	3.609	391	3.609
			51			TITLUL VI TRANSFERURI INTRE UNITATI ALE ADMINISTRATIEI PUBLICE		440.000	118.000	440.000	440.000	111.902	328.098	111.902
			51	01		Transferuri curente		440.000	118.000	440.000	440.000	111.902	328.098	111.902
			51	01	39	Transferuri din bugetele consiliilor locale si judetene pentru finantarea unitatilor de asistenta medico-sociale		440.000	118.000	440.000	440.000	111.902	328.098	111.902
6702			01			CULTURA, RECREERE SI RELIGIE CHELTUIELI CURENTE		1.615.000	453.000	1.615.000	1.615.000	338.413	1.276.587	344.090
			20			TITLUL II BUNURI SI SERVICII		75.000	42.000	75.000	75.000	100	74.900	5.777
			20	01		Bunuri si servicii		33.000		33.000	33.000		33.000	5.677
			20	01	03	Încalzit, iluminat si forta motrica		30.000		30.000	30.000		30.000	5.148
			20	01	04	Apa, canal si salubritate		3.000		3.000	3.000		3.000	529

Capi- tol	Sub- capi- tol	Pa- ra- graf	Gru- pa / Titlu	Ar- ti- col	Ali- ne- at	Denumire indicator	Credite de angajament	Credite bugetare		Angajamente bugetare	Angajamente legale	Plati efectuate	Angajamente legale de platit	Cheltuieli efective
								anuale aprobrate la finele perioadei de raportare	trimestriale cumulate					
A						B	1	2	3	4	5	6	7=5-6	8
			20	02		Reparatii curente		42.000	42.000	42.000	42.000	100	41.900	100
			51			TITLUL VI TRANSFERURI INTRE UNITATI ALE ADMINISTRATIEI PUBLICE		1.540.000	411.000	1.540.000	1.540.000	338.313	1.201.687	338.313
			51	01		Transferuri curente		1.540.000	411.000	1.540.000	1.540.000	338.313	1.201.687	338.313
			51	01	01	Transferuri catre institutiile publice		1.540.000	411.000	1.540.000	1.540.000	338.313	1.201.687	338.313
6802			01			ASIGURARI SI ASISTENTA SOCIALA		3.539.000	874.000	3.539.000	3.539.000	738.429	2.800.571	741.235
			01			CHELTUIELI CURENTE		3.539.000	874.000	3.539.000	3.539.000	738.429	2.800.571	741.235
			10			TITLUL I CHELTUIELI DE PERSONAL		473.000	123.000	473.000	473.000	106.651	366.349	111.337
			10	01		Cheltuieli salariale in bani		359.000	90.000	359.000	359.000	84.061	274.939	87.797
			10	01	01	Salarii de baza		340.000	85.000	340.000	340.000	82.454	257.546	85.406
			10	01	05	Sporuri pentru conditii de munca		12.000	3.000	12.000	12.000	1.607	10.393	2.391
			10	01	30	Alte drepturi salariale in bani		7.000	2.000	7.000	7.000	7.000	7.000	7.000
			10	03		Contributii		114.000	33.000	114.000	114.000	22.590	91.410	23.540
			10	03	01	Contributii de asigurari sociale de stat		82.000	21.000	82.000	82.000	17.492	64.508	18.287
			10	03	02	Contributii de asigurari de somaj		3.000	2.000	3.000	3.000	413	2.587	431
			10	03	03	Contributii de asigurari sociale de sanatate		21.000	6.000	21.000	21.000	4.359	16.641	4.549
			10	03	04	Contributii de asigurari pentru accidente de munca si boli profesionale		2.000	2.000	2.000	2.000	176	1.824	125
			10	03	06	Contributii pentru concedii si indemnizatii		6.000	2.000	6.000	6.000	150	5.850	148
			20			TITLUL II BUNURI SI SERVICII		246.000	58.000	246.000	246.000	52.319	193.681	67.540
			20	01		Bunuri si servicii		246.000	58.000	246.000	246.000	52.319	193.681	67.540
			20	01	01	Furnituri de birou		1.000	1.000	1.000	1.000	1.000	1.000	1.000
			20	01	02	Materiale pentru curatenie		12.000	2.000	12.000	12.000	840	11.160	1.145

Capi- tol	Sub- capi- tol	Pa- ra- graf	Gru- pa / Titu- l	Ar- ti- col	Ali- ne- at	Denumire indicator	Credite de angajament	Credite bugetare		Angajamente bugetare	Angajamente legale	Plati efectuate	Angajamente legate de platit	Cheltuieli efective
								anuale aprobat la finele perioadei de raportare	trimestriale cumulate					
A						B	I	2	3	4	5	6	7=5-6	8
	20	01	03			Incalzit, iluminat si forta motrica		73.000	17.000	73.000	73.000	15.134	57.866	27.880
	20	01	04			Apa, canal si salubitate		19.000	5.000	19.000	19.000	4.549	14.451	5.220
	20	01	08			Posta, telecomunicatii, radio, tv, internet		2.000	1.000	2.000	2.000	427	1.573	427
	20	01	09			Materiale si prestari de servicii cu caracter functional		4.000	1.600	4.000	4.000	605	3.395	605
	20	01	30			Alte bunuri si servicii pentru intretinere si functionare		135.000	32.000	135.000	135.000	30.764	104.236	32.263
	20	03				Hrana		400.000	80.000	400.000	400.000	78.651	321.349	82.190
	20	03	01			Hrana pentru oameni		400.000	80.000	400.000	400.000	78.651	321.349	82.190
	20	04				Medicamente si materiale sanitare		2.000		2.000	2.000		2.000	
	20	04	01			Medicamente		2.000		2.000	2.000		2.000	
	20	05				Bunuri de natura obiectelor de inventar		61.000		61.000	61.000		61.000	
	20	05	30			Alte obiecte de inventar		61.000		61.000	61.000		61.000	
	20	06				Deplasari, detasari, transferari		1.000	1.000	1.000	1.000	300	700	207
	20	06	01			Deplasari interne, detasari, transferari		1.000	1.000	1.000	1.000	300	700	207
	20	13				Pregatire profesionala		10.000		10.000	10.000		10.000	
	20	30				Alte cheltuieli		55.000	25.000	55.000	55.000	24.200	30.800	24.200
	20	30	04			Chirii		55.000	25.000	55.000	55.000	24.200	30.800	24.200
	51					TITLUL VI TRANSFERURI INTRE UNITATI ALE ADMINISTRATIEI PUBLICE		836.000	213.000	836.000	836.000	126.120	709.880	126.120
	51	01				Transferuri curente		836.000	213.000	836.000	836.000	126.120	709.880	126.120
	51	01	39			Transferuri din bugetele consiliilor locale si judetene pentru finantarea unitatilor de asistenta medico-sociale		836.000	213.000	836.000	836.000	126.120	709.880	126.120
	57					TITLUL VIII ASISTENTA SOCIALA		1.455.000	374.000	1.455.000	1.455.000	350.188	1.104.812	329.641

Capi- tol	Sub- capi- tol	Pa- ra- graf	Gru- pa / Titlu	Ar- ti- col	Ali- ne- at	Denumire indicator	Credite de angajament	Credite bugetare		Angajamente bugetare	Angajamente legale	Plati efectuate	Angajamente legale de platit	Cheltuieli efective
								anuale aprobrate la finele perioadei de raportare	trimestriale cumulate					
A						B	1	2	3	4	5	6	7=5-6	8
			57	02		Ajutoare sociale		1.455.000	374.000	1.455.000	1.455.000	350.188	1.104.812	329.641
			57	02	01	Ajutoare sociale in numerar		1.455.000	374.000	1.455.000	1.455.000	350.188	1.104.812	329.641
7000	02					Partea IV-a SERVICII SI DEZVOLTARE PUBLICA, LOCUINTE, MEDIU SI APE		3.972.000	1.800.000	3.972.000	3.972.000	644.544	3.327.456	1.553.198
7002						LOCUINTE, SERVICII SI DEZVOLTARE PUBLICA		3.226.000	1.598.000	3.226.000	3.226.000	644.544	2.581.456	1.262.016
						CHELTUIELI CURENTE		3.226.000	1.598.000	3.226.000	3.226.000	644.544	2.581.456	1.262.016
			01			TITLUL II BUNURI SI SERVICII		3.226.000	1.598.000	3.226.000	3.226.000	644.544	2.581.456	1.262.016
			20			Bunuri si servicii		3.226.000	1.598.000	3.226.000	3.226.000	644.544	2.581.456	1.262.016
			20	01		Incalzit, iluminat si forta motrica		1.809.000	887.000	1.809.000	1.809.000	486.470	1.322.530	486.470
			20	01	30	Alte bunuri si servicii pentru intretinere si functionare		1.417.000	711.000	1.417.000	1.417.000	158.074	1.258.926	775.546
7402						PROTECTIA MEDIULUI		746.000	202.000	746.000	746.000		746.000	291.182
			01			CHELTUIELI CURENTE		746.000	202.000	746.000	746.000		746.000	291.182
			20			TITLUL II BUNURI SI SERVICII		746.000	202.000	746.000	746.000		746.000	291.182
			20	01		Bunuri si servicii		746.000	202.000	746.000	746.000		746.000	291.182
			20	01	04	Apa, canal si salubritate		250.000	57.000	250.000	250.000		250.000	68.910
			20	01	30	Alte bunuri si servicii pentru intretinere si functionare		496.000	145.000	496.000	496.000		496.000	222.272
8000	02					Partea V-a ACTIUNI ECONOMICE		133.000	82.000	133.000	133.000	81.411	51.589	81.412
8402						TRANSPORTURI		133.000	82.000	133.000	133.000	81.411	51.589	81.412
			01			CHELTUIELI CURENTE		133.000	82.000	133.000	133.000	81.411	51.589	81.412
			20			TITLUL II BUNURI SI SERVICII		133.000	82.000	133.000	133.000	81.411	51.589	81.412
			20	01		Bunuri si servicii		125.000	74.000	125.000	125.000	73.653	51.347	73.654
			20	01	30	Alte bunuri si servicii pentru intretinere si functionare		125.000	74.000	125.000	125.000	73.653	51.347	73.654
			20	02		Reparatii curente		8.000	8.000	8.000	8.000	7.758	742	7.758


Conducatorul Institutiei,

Conducatorul comitetului

Capi- tot	Sub- capi- tot	Pa- ra- graf	Gru- pa / Titu- l	Ar- ti- col	Ali- ne- at	Denumire indicator	Credite de angajament	Credite bugetare		Angajamente bugetare	Angajamente legale	Plati efectuate	Angajamente legale de platit	Cheltuieli efective
								anuale aprobrate la finele perioadei de raportare	trimestriale cumulate					
A						B	1	2	3	4	5	6	7+5-6	8
			71	01	30	Alte active fixe (inclusiv reparatii capitale)		235.000	235.000	235.000	235.000		235.000	39.861
6802						ASIGURARI SI ASISTENTA SOCIALA		273.000	22.000	273.000	273.000		273.000	287
			01			CHELTUIELI CURENTE		251.000		251.000	251.000		251.000	
			51			TITLUL VI TRANSFERURI INTRE UNITATI ALE ADMINISTRATIEI PUBLICE		251.000		251.000	251.000		251.000	
			51	02		Transferuri de capital		251.000		251.000	251.000		251.000	
			51	02	28	Transferuri din bugetele locale pentru finantarea cheltuielilor de capital din domeniul sanatatii		251.000		251.000	251.000		251.000	
			70			CHELTUIELI DE CAPITAL		22.000	22.000	22.000	22.000		22.000	287
			71			TITLUL X ACTIVE NEFINANCIARE		22.000	22.000	22.000	22.000		22.000	287
			71	01		Active fixe		22.000	22.000	22.000	22.000		22.000	287
			71	01	03	Mobilier, aparatura birou si alte active corporale								287
			71	01	30	Alte active fixe (inclusiv reparatii capitale)		22.000	22.000	22.000	22.000		22.000	
7000	02					Partea IV-a SERVICII SI DEZVOLTARE PUBLICA, LOCUINTE, MEDIU SI APE		388.000	357.000	388.000	388.000		388.000	237.313
7002						LOCUINTE, SERVICII SI DEZVOLTARE PUBLICA		388.000	357.000	388.000	388.000		388.000	237.313
			70			CHELTUIELI DE CAPITAL		388.000	357.000	388.000	388.000		388.000	237.313
			71			TITLUL X ACTIVE NEFINANCIARE		388.000	357.000	388.000	388.000		388.000	237.313
			71	01		Active fixe		388.000	357.000	388.000	388.000		388.000	237.313
			71	01	30	Alte active fixe (inclusiv reparatii capitale)		388.000	357.000	388.000	388.000		388.000	237.313
8000	02					Partea V-a ACTIUNI ECONOMICE		100.000	100.000	100.000	100.000		100.000	83.572

Capi- tol	Sub- capi- tol	Pa- ra- graf	Gru- pa / Titlu	Ar- ti- col	Ali- ne- at	Denumire indicator	Credite de angajament	Credite bugetare		Angajamente bugetare	Angajamente legate	Plati efectuate	Angajamente legate de platit	Cheltuieli efective
								anuale aprobate la finele perioadei de raportare	trimestriale cumulate					
A						B	1	2	3	4	5	6	7=5-6	8
8002						ACTIUNI GENERALE ECONOMICE, SI DE MUNCA		16.000	16.000	16.000	16.000		16.000	
	70					CHELTUIELI DE CAPITAL		16.000	16.000	16.000	16.000		16.000	
	71					TITLUL X ACTIVE NEFINANCIARE		16.000	16.000	16.000	16.000		16.000	
	71	01				Active fixe		16.000	16.000	16.000	16.000		16.000	
	71	01	30			Alte active fixe (inclusiv reparatii capitale)		16.000	16.000	16.000	16.000		16.000	
8402						TRANSPORTURI		84.000	84.000	84.000	84.000		84.000	83.572
	70					CHELTUIELI DE CAPITAL		84.000	84.000	84.000	84.000		84.000	83.572
	71					TITLUL X ACTIVE NEFINANCIARE		84.000	84.000	84.000	84.000		84.000	83.572
	71	01				Active fixe		84.000	84.000	84.000	84.000		84.000	83.572
	71	01	30			Alte active fixe (inclusiv reparatii capitale)		84.000	84.000	84.000	84.000		84.000	83.572

Conducatorul institutiei,

Conducatorul compartimentului
financiar-contabil.


**CONTUL DE EXECUTIE AL INSTITUTIILOR PUBLICE FINANTATE
DIN VENITURI PROPRII SI SUBVENTII DIN BUGETUL LOCAL - VENITURI
31/03/2013**

Pag. 1 - lei-

Capi- tol	Sub- capi- tol	Pa- ra- graf	Gru- pa / Titlu	Ar- ti- col	Ali- ne- at	Denumire indicator	Prevederi bugetare anuale aprobrate la finele perioadei de raportare	Prevederi bugetare trimestriale cumulate	Drepturi constatate			Incasari realizate	Stingeri pe alte cai decat incasari	Drepturi constatate de incasat
									Total, din care:	din anii precedenti	din anul curent			
A						B	1	2	3=4+5	4	5	6	7	8=3-6-7
0001	10					TOTAL VENITURI-VENITURI	27.969.000	7.397.000	7.375.526		7.375.526	7.269.225		106.301
3010						VENITURI DIN PROPRIETATE	340.000	103.000	167.851		167.851	61.550		106.301
	05					Venituri din concesiuni si inchirieri	340.000	103.000	167.851		167.851	61.550		106.301
3310						VENITURI DIN PRESTARI DE SERVICII SI ALTE ACTIVITATI	23.710.000	6.545.000	6.624.340		6.624.340	6.624.340		106.301
	05					Taxe si alte venituri in invatamant	180.000	47.000	5.449		5.449	5.449		
	08					Venituri din prestari de servicii	480.000	120.000	164.284		164.284	164.284		
	13					Contributia de intretinere a persoanelor asistate	300.000	75.000	73.134		73.134	73.134		
	14					Contributia elevilor si studentilor pentru internate, camine si cantine	957.000	250.000	186.821		186.821	186.821		
	21					Venituri din contractele incheiate cu casele de asigurari sociale de sanatate	19.397.000	5.483.000	5.651.642		5.651.642	5.651.642		
	30					Venituri din contractele incheiate cu directiile de sanatate publica din sume alocate de la bugetul de stat	1.363.000	323.000	302.000		302.000	302.000		
	50					Alte venituri din prestari de servicii si alte activitati	1.033.000	247.000	241.010		241.010	241.010		
3710						TRANSFERURI VOLUNTARE, ALTELE DECAT SUBVENTIILE	7.000	7.000	7.000		7.000	7.000		
	01					Donatii si sponsorizari	7.000	7.000	7.000		7.000	7.000		
	03					Varsaminte din sectiunea de functionare pentru finantarea sectiunii de dezvoltare a bugetului local	-552.000	-292.000						
	04					Varsaminte din sectiunea de functionare	552.000	292.000						
4310						SUBVENTII DE LA ALTE ADMINISTRATII	3.912.000	742.000	576.335		576.335	576.335		


Capi- tol	Sub- capi- tol	Pa- ra- graf	Gru- pa / Titlu	Ar- ti- col	Ali- ne- at	Denumire indicator	Prevederi bugetare anuale aprobrate la finele perioadei de raportare	Prevederi bugetare trimestriale cumulate	Drepturi constatate			Incasari realizate	Stingeri pe alte cai decat incasari	Drepturi constatate de incasat
									Total, din care:	din anii precedenti	din anul curent			
A						B	I	2	3=4+5	4	5	6	7	8=3-6-7
4310	09					Subventii pentru institutii publice	2.816.000	742.000	576.335		576.335	576.335		
	14					Subventii din bugetele locale pentru finantarea cheltuielilor de capital din domeniul sanatatii	251.000							
	16					Sume din bugetul de stat catre bugetele locale pentru finantarea investitiilor in sanatate	845.000							
		01				Sume din bugetul de stat catre bugetele								
		01				locale pentru finantarea aparaturii								
		01				medicale si echipamentelor de comuni-								
		01				carii in urgenta in sanatate	845.000							

Conducatorul institutiei,

Conducatorul compartimentului
financiar-contabil

Capi- tot	Sub- capi- tot	Pa- ra- graf	Gru- pa / Tito	Ar- ti- col	Ali- ne- at	Denumire indicator	Prevederi bugetare anuale aprobrate la finele perioadei de raportare	Prevederi bugetare trimestriale cumulate	Drepturi constatate			Incasari realizate	Stingeri pe alte cai decat incasari	Drepturi constatate de incasat
									Total, din care:	din anii precedenti	din anul curent			
A						B	1	2	3=4+5	4	5	6	7	8=3-6-7
3710						pentru finantarea sectiunii de dezvoltare								
						a bugetului local	-552.000	-292.000						
4100	10					IV. SUBVENTII	2.816.000	742.000	576.335		576.335	576.335		
4310						SUBVENTII DE LA ALTE ADMINISTRATII	2.816.000	742.000	576.335		576.335	576.335		
	09					Subventii pentru institutii publice	2.816.000	742.000	576.335		576.335	576.335		

Conducatorul institutiei,



Conducatorul compartimentului
financiar-contabil

TOTAL JUDET

CONTUL DE EXECUTIE AL INSTITUTIILOR PUBLICE FINANTATE
DIN VENITURI PROPRII SI SUBVENTII DIN BUGETUL LOCAL - VENITURI
SECTIUNEA DE DEZVOLTARE
31/03/2013

Pag. 1 - lei-

Capi- tol	Sub- capi- tol	Pa- ra- graf	Gra- pa / Titlu	Ar- ti- col	Ali- ne- at	Denumire indicator	Prevederi bugetare anuale aprobrate la finele perioadei de raportare	Prevederi bugetare trimestriale cumulate	Drepturi constatate			Incasuri realizate	Stingeri pe alte cal- decat incasari	Drepturi constatate de incasut
									Total, din care:	din anii precedenti	din anul curent			
A						B	1	2	3=4+5	4	5	6	7	8=3-6-7
0001	10					TOTAL VENITURI-VENTURI	1.648.000	292.000						
0002						I. VENITURI CURENTE	552.000	292.000						
2900						C. VENITURI NEFISCALE	552.000	292.000						
3300						C2. VANZARI DE BUNURI SI SERVICII	552.000	292.000						
3710						TRANSFERURI VOLUNTARE, ALTELE DECAT SUBVENTIILE	552.000	292.000						
	04					Varsaminte din sectiunea de functionare	552.000	292.000						
4100	10					IV. SUBVENTII	1.096.000							
4310						SUBVENTII DE LA ALTE ADMINISTRATII	1.096.000							
	14					Subventii din bugetele locale pentru finantarea cheltuielilor de capital din domeniul sanatatii	251.000							
	16					Sume din bugetul de stat catre bugetele locale pentru finantarea investitiilor in sanatate	845.000							
	01					Sume din bugetul de stat catre bugetele								
	01					locale pentru finantarea aparaturii								
	01					medicale si echipamentelor de comuni-								
	01					catii in urgenta in sanatate	845.000							

Conducatorul institutiei,



Conducatorul compartimentului
financiar-contabil



TOTAL JUDET

CONTUL DE EXECUTIE AL INSTITUTIILOR PUBLICE FINANTATE
DIN VENITURI PROPRII SI SUBVENTII DIN BUGETUL LOCAL - CHELTUIELI
31/03/2013

Pag. 1 - lei-

Capi- tol	Sub- capi- tol	Pa- ra- graf	Gru- pa / Titlu	Ar- ti- cot	Ali- ne- at	Denumire indicator	Credite de angajament	Credite bugetare		Angajamente bugetare	Angajamente legale	Plati efectuate	Angajamente legale de platit	Cheltuieli efective
								anuale aprobrate la finele perioadei de raportare	trimestriale cumulate					
A						B	1	2	3	4	5	6	7=5-6	8
5010						TOTAL CHELTUIELI DIN VENITURI PROPRII								
						SI SUBVENTII		33.493.000	10.932.000	33.493.000	33.493.000	7.928.014	25.564.986	8.199.292
6510						INVATAMANT		1.308.000	343.000	1.308.000	1.308.000	191.766	1.116.234	142.124
	03					Invatamant prescolar si primar		440.000	114.000	440.000	440.000	106.720	333.280	76.643
		01				Invatamant prescolar		388.000	98.000	388.000	388.000	93.023	294.977	67.045
		02				Invatamant primar		52.000	16.000	52.000	52.000	13.697	38.303	9.598
	04					Invatamant secundar		868.000	229.000	868.000	868.000	85.046	782.954	65.481
		01				Invatamant secundar inferior		125.000	37.000	125.000	125.000	3.986	121.014	2.862
		02				Invatamant secundar superior		743.000	192.000	743.000	743.000	81.060	661.940	62.619
6610						SANATATE		26.886.000	9.418.000	26.886.000	26.886.000	7.055.190	19.830.810	7.231.494
	06					Servicii medicale in unitati sanitare cu paturi		26.886.000	9.418.000	26.886.000	26.886.000	7.055.190	19.830.810	7.231.494
		01				Spitale generale		26.446.000	9.300.000	26.446.000	26.446.000	6.944.100	19.501.900	7.119.205
		03				Unitati medico-sociale		440.000	118.000	440.000	440.000	111.090	328.910	112.289
6710						CULTURA, RECREERE SI RELIGIE		1.691.000	455.000	1.691.000	1.691.000	341.414	1.349.586	418.499
	03					Servicii culturale		1.691.000	455.000	1.691.000	1.691.000	341.414	1.349.586	418.499
		03				Muzee		199.000	113.000	199.000	199.000	92.720	106.280	101.167
		06				Casa de cultura		1.208.000	210.000	1.208.000	1.208.000	144.000	1.064.000	207.770
		30				Alte servicii culturale		284.000	132.000	284.000	284.000	104.694	179.306	109.562
6810						ASIGURARI SI ASISTENTA SOCIALA		2.239.000	295.000	2.239.000	2.239.000	201.425	2.037.575	216.727
	12					Unitati de asistenta medico-sociale		1.976.000	230.000	1.976.000	1.976.000	164.536	1.811.464	171.161
	50					Alte cheltuieli in domeniul asigurarilor si asistentei sociale		263.000	65.000	263.000	263.000	36.889	226.111	45.566
7010						LOCUINTE, SERVICII SI DEZVOLTARE PUBLICA		1.369.000	421.000	1.369.000	1.369.000	138.219	1.230.781	190.448
	50					Alte servicii in domeniul locuintelor, serviciilor si dezvoltarii comunale		1.369.000	421.000	1.369.000	1.369.000	138.219	1.230.781	190.448

TOTAL JUDET

DETALIEREA CHELTUIELILOR
 INSTITUTII PUBLICE FINANTATE DIN VENITURI PROPRII
 SI SUBVENTII DIN BUGETUL LOCAL
 31/03/2013

Pag. 2 - lei-

Capi- tol	Sub- capi- tol	Pa- ra- graf	Gru- pa / Titlu	Ar- ti- col	Ali- ne- at	Denumire indicator	Credite de angajament	Credite bugetare		Angajamente bugetare	Angajamente legale	Plati efectuate	Angajamente legale de platit	Cheltuieli efective
								anuale aprobate la finele perioadei de raportare	trimestriale cumulate					
A						B	1	2	3	4	5	6	7=5-6	8
5010						TOTAL CHELTUIELI DIN VENITURI PROPRII SI SUBVENTII		33.493.000	10.937.000	33.493.000	33.493.000	7.928.014	25.564.986	8.199.292
6510						INVATAMANT		1.308.000	343.000	1.308.000	1.308.000	191.766	1.116.234	142.124
		01				CHELTUIELI CORENTE		1.308.000	343.000	1.308.000	1.308.000	191.766	1.116.234	142.124
		20				TITLUL II BUNURI SI SERVICII		1.293.000	339.000	1.293.000	1.293.000	191.766	1.101.234	142.124
		20	01			Bunuri si servicii		452.000	114.000	452.000	452.000	44.431	407.567	20.849
		20	01	01		Furnituri de birou		19.000	6.000	19.000	19.000	9.156	9.844	131
		20	01	02		Materiale pentru curatenie		90.000	24.000	90.000	90.000	19.481	70.519	494
		20	01	03		Incalzit, iluminat si forta motrica								737
		20	01	05		Carburanti si lubrifianti		95.000	21.000	95.000	95.000	4.503	90.497	4.153
		20	01	06		Piese de schimb		70.000	18.000	70.000	70.000	155	69.845	155
		20	01	07		Transport		6.000	2.000	6.000	6.000	600	5.400	620
		20	01	08		Posta, telecomunicatii, radio, tv, internet		10.000	3.000	10.000	10.000	1.139	8.861	1.073
		20	01	09		Materiale si prestari de servicii cu caracter functional		22.000	6.000	22.000	22.000	2.529	19.471	9.764
		20	01	30		Alte bunuri si servicii pentru intretinere si functionare		140.000	34.000	140.000	140.000	6.876	133.130	3.812
		20	02			Reparatii curente		120.000	30.000	120.000	120.000		120.000	
		20	03			Hrana		611.000	167.000	611.000	611.000	144.317	466.683	121.132
		20	03	01		Hrana pentru oameni		611.000	167.000	611.000	611.000	144.317	466.683	121.132
		20	04			Medicamente si materiale sanitare		5.000	2.000	5.000	5.000		5.000	
		20	04	01		Medicamente		5.000	2.000	5.000	5.000		5.000	
		20	05			Bunuri de natura obiectelor de inventar		78.000	19.000	78.000	78.000	2.973	75.027	
		20	05	30		Alte obiecte de inventar		78.000	19.000	78.000	78.000	2.973	75.027	
		20	06			Deplasari, delasari, transferari		6.000	2.000	6.000	6.000	43	5.957	43

Capi- tol	Sub- capi- tol	Pa- ra- graf	Gru- pa / Titlu	Ar- ti- cul	Ali- ne- nt	Denumire indicator	Credite de angajament	Credite bugetare		Angajamente bugetare	Angajamente legale	Plati efectuate	Angajamente legale de platit	Cheltuieli efective
								anuale aprobrate la finele perioadei de raportare	trimestriale cumulate					
A						B	1	2	3	4	5	6	7=5-6	8
			20	06	01	Deplasari interne, detasari, transferari		6.000	2.000	6.000	6.000	43	5.957	43
			20	11		Carti, publicatii si materiale documentare		3.000		3.000	3.000		3.000	
			20	30		Alte cheltuieli		18.000	5.000	18.000	18.000		18.000	
			20	30	30	Alte cheltuieli cu bunuri si servicii		18.000	5.000	18.000	18.000		18.000	
			57			TITLUL VIII ASISTENTA SOCIALA		15.000	4.000	15.000	15.000		15.000	
			57	02		Ajutoare sociale		15.000	4.000	15.000	15.000		15.000	
			57	02	01	Ajutoare sociale in numerar		15.000	4.000	15.000	15.000		15.000	
6610						SANATATE		26.886.000	9.418.000	26.886.000	26.886.000	7.055.190	19.830.810	7.231.494
			01			CHELTUIELI CURENTE		25.725.000	8.337.000	25.725.000	25.725.000	6.977.043	18.747.957	7.058.938
			10			TITLUL I CHELTUIELI DE PERSONAL		16.611.000	5.535.000	16.611.000	16.611.000	5.110.610	11.500.390	5.136.383
			10	01		Cheltuieli salariale in bani		12.218.000	4.079.000	12.218.000	12.218.000	3.784.927	8.433.073	3.782.099
			10	01	01	Salarii de baza		8.412.000	2.848.000	8.412.000	8.412.000	2.728.629	5.683.321	2.825.054
			10	01	05	Sporuri pentru conditii de munca		1.497.000	464.000	1.497.000	1.497.000	398.428	1.098.572	398.151
			10	01	06	Alte sporuri		1.286.000	427.000	1.286.000	1.286.000	380.594	905.406	281.216
			10	01	10	Fond pentru pasturi ocupate prin cumul		93.000	31.000	93.000	93.000	25.758	67.242	25.758
			10	01	11	Fond aferent platii cu ora		920.000	306.000	920.000	920.000	251.468	668.532	251.920
			10	01	13	Indemnizatii de delegare		10.000	3.000	10.000	10.000		10.000	
			10	02		Cheltuieli salariale in natura		1.024.000	326.000	1.024.000	1.024.000	298.161	725.839	297.918
			10	02	01	Tichete de masa		1.024.000	326.000	1.024.000	1.024.000	298.161	725.839	297.918
			10	03		Contributii		3.369.000	1.130.000	3.369.000	3.369.000	1.027.522	2.341.478	1.056.366
			10	03	01	Contributii de asigurari sociale de stat		2.533.000	848.000	2.533.000	2.533.000	780.492	1.752.508	780.810
			10	03	02	Contributii de asigurari de somaj		64.000	22.000	64.000	64.000	18.832	45.168	18.907
			10	03	03	Contributii de asigurari sociale de sanatate		634.000	212.000	634.000	634.000	195.868	438.132	196.689

Capi- tol	Sub- capi- tol	Pa- ra- graf	Gru- pa / Titlu	Ar- ti- col	Ali- ne- at	Denumire indicator	Credite de angajament	Credite bugetare		Angajamente bugetare	Angajamente legale	Plati efectuate	Angajamente legale de platit	Cheltuieli efective
								anuale aprobat la finele perioadei de raportare	trimestriale cumulate					
A						B	1	2	3	4	5	6	7+5-6	8
			10	03	04	Contributii de asigurari pentru accidente de munca si boli profesionale		33.000	12.000	33.000	33.000	10.502	22.498	10.544
			10	03	06	Contributii pentru concedii si indemnizatii		105.000	36.000	105.000	105.000	21.828	83.172	40.416
			20			TITLUL II BUNURI SI SERVICII		9.114.000	2.802.000	9.114.000	9.114.000	1.866.433	7.247.567	1.922.555
			20	01		Bunuri si servicii		3.364.000	1.092.000	3.364.000	3.364.000	898.765	2.465.235	906.298
			20	01	01	Furnituri de birou		82.000	34.000	82.000	82.000	33.603	48.397	30.264
			20	01	02	Materiale pentru curatenie		150.000	37.000	150.000	150.000	36.796	113.204	43.518
			20	01	03	Incalzit, iluminat si forta motrica		1.260.000	468.000	1.260.000	1.260.000	467.511	792.489	451.286
			20	01	04	Apa, canal si salubritate		240.000	55.000	240.000	240.000	53.445	186.555	50.967
			20	01	05	Carburanti si lubrifianti		25.000		25.000	25.000		25.000	5.096
			20	01	06	Piese de schimb		200.000	50.000	200.000	200.000	20.418	179.582	22.555
			20	01	08	Posta, telecomunicatii, radio, tv, internet		100.000	25.000	100.000	100.000	12.461	87.539	15.825
			20	01	09	Materiale si prestari de servicii cu caracter functional		145.000	65.000	145.000	145.000	28.233	116.767	41.243
			20	01	30	Alte bunuri si servicii pentru intretinere si functionare		1.162.000	358.000	1.162.000	1.162.000	246.298	915.702	245.544
			20	02		Reparatii curente		221.000	56.000	221.000	221.000	9.161	211.839	17.860
			20	03		Hirana		780.000	210.000	780.000	780.000	148.771	631.229	157.120
			20	03	01	Hirana pentru oameni		780.000	210.000	780.000	780.000	148.771	631.229	157.120
			20	04		Medicamente si materiale sanitare		3.125.000	952.000	3.125.000	3.125.000	692.936	2.432.064	749.247
			20	04	01	Medicamente		2.119.000	620.000	2.119.000	2.119.000	467.981	1.651.019	445.126
			20	04	02	Materiale sanitare		500.000	178.000	500.000	500.000	120.588	379.412	164.158
			20	04	03	Reactivi		358.000	102.000	358.000	358.000	75.577	282.423	105.922
			20	04	04	Dezinfectanti		148.000	52.000	148.000	148.000	28.790	119.210	34.041

Capi- tol	Sub- capi- tol	Pa- ra- graf	Gru- pa / Titlu	Ar- ti- col	Ali- ne- at	Denumire indicator	Credite de angajament	Credite bugetare		Angajamente bugetare	Angajamente legale	Plati efectuate	Angajamente legale de platit	Cheltuieli efective
								anuale aprobrate la finele perioadei de raportare	trimestriate cumulate					
A						B	1	2	3	4	5	6	7=5-6	8
			10	01	30	Alte drepturi salariale in bani		17.000	5.000	17.000	17.000		17.000	
			10	03		Contributii		146.000	44.900	146.000	146.000	25.001	120.999	26.460
			10	03	01	Contributii de asigurari sociale de stat		105.000	28.000	105.000	105.000	19.643	85.357	20.861
			10	03	02	Contributii de asigurari de somaj		4.000	3.000	4.000	4.000	462	3.538	474
			10	03	03	Contributii de asigurari sociale de sanatate		28.000	7.000	28.000	28.000	4.749	23.251	4.951
			10	03	04	Contributii de asigurari pentru accidente de munca si boli profesionale		3.000	3.000	3.000	3.000	147	2.853	153
			10	03	06	Contributii pentru concedii si indemnizatii		6.000	3.000	6.000	6.000		6.000	21
			20			TITLUL II BUNURI SI SERVICII		1.032.000	284.000	1.032.000	1.032.000	218.945	813.055	219.811
			20	01		Bunuri si servicii		761.000	95.000	761.000	761.000	56.927	704.073	65.442
			20	01	01	Furnituri de birou		4.000		4.000	4.000		4.000	
			20	01	02	Materiale pentru curatenie		8.000		8.000	8.000	97	7.903	95
			20	01	03	Incalzit, iluminat si forta motrica		147.000	21.000	147.000	147.000	14.795	132.205	24.455
			20	01	04	Apa, canal si salubritate		12.000	4.000	12.000	12.000	1.942	10.058	5.931
			20	01	09	Materiale si prestari de servicii cu caracter functional		1.000	1.000	1.000	1.000		1.000	
			20	01	30	Alte bunuri si servicii pentru intretinere si functionare		589.000	69.000	589.000	589.000	40.093	548.907	34.961
			20	02		Reparatii curente		174.000	174.000	174.000	174.000	154.256	19.744	154.256
			20	05		Bunuri de natura obiectelor de inventar		67.000	7.000	67.000	67.000	6.562	60.438	
			20	05	30	Alte obiecte de inventar		67.000	7.000	67.000	67.000	6.562	60.438	
			20	06		Deplasari, detasari, transferari		8.000	5.000	8.000	8.000	1.200	6.800	113
			20	06	01	Deplasari interne, detasari, transferari		8.000	5.000	8.000	8.000	1.200	6.800	113

Capi- tot	Sub- capi- tot	Pa- ra- graf	Gru- pa / Titlu	Ar- ti- col	Ali- ne- at	Denumire indicator	Credite de angajament	Credite bugetare		Angajamente bugetare	Angajamente legale	Plati efectuate	Angajamente legale de platit	Cheltuieli efective
								anuale aprobrate la finele perioadei de raportare	trimestriale cumulate					
A						B	1	2	3	4	5	6	7-5-6	8
			20	13		Pregatire profesionala		22.000	3.000	22.000	22.000		22.000	
			70			CHELTUIELI DE CAPITAL								
			71			TITLUL X ACTIVE NEFINANCIARE								71.215
			71	01		Active fixe								71.215
			71	01	01	Constructii								71.215
			71	01	02	Masini, echipamente si mijloace de transport								66.849
6810						ASIGURARI SI ASISTENTA SOCIALA		2.239.000	295.000	2.239.000	2.239.000	201.425	2.037.575	4.366
			01			CHELTUIELI CURENTE		1.111.000	263.000	1.111.000	1.111.000	201.425	909.575	216.727
			10			TITLUL I CHELTUIELI DE PERSONAL		528.000	146.000	528.000	528.000	113.931	414.069	117.018
			10	01		Cheltuieli salariale in bani		409.000	107.000	409.000	409.000	89.439	319.561	91.856
			10	01	01	Salarii de baza		323.000	86.000	323.000	323.000	71.678	251.322	73.030
			10	01	05	Sporuri pentru conditii de munca		34.000	8.000	34.000	34.000	6.321	27.679	6.970
			10	01	06	Alte sporuri		20.000	6.000	20.000	20.000	4.761	15.239	4.912
			10	01	11	Fond aferent platii cu ora		27.000	7.000	27.000	27.000	6.679	20.321	6.944
			10	01	30	Alte drepturi salariale in bani		5.000		5.000	5.000		5.000	
			10	03		Contributii		119.000	39.000	119.000	119.000	24.492	94.508	25.162
			10	03	01	Contributii de asigurari sociale de stat		85.000	27.000	85.000	85.000	18.596	66.404	19.098
			10	03	02	Contributii de asigurari de somaj		5.000	2.000	5.000	5.000	448	4.552	463
			10	03	03	Contributii de asigurari sociale de sanatate		21.000	7.000	21.000	21.000	4.655	16.345	4.782
			10	03	04	Contributii de asigurari pentru accidente de munca si boli profesionale		3.000	2.000	3.000	3.000	199	2.801	308
			10	03	06	Contributii pentru concedii si indemnizatii		5.000	1.000	5.000	5.000	594	4.406	611

Capi- tol	Sub- capi- tol	Pa- ra- graf	Grus- pa / Titlu	Ar- ti- col	Ali- ne- at	Denumire indicator	Credite de angajament	Credite bugetare		Angajamente bugetare	Angajamente legale	Plati efectuate	Angajamente legale de platit	Cheltuieli efective
								anuale aprobate la finele perioadei de raportare	trimestriale cumulate					
A						B	1	2	3	4	5	6	7=5-6	8
	20					TITLUL II BUNURI SI SERVICII		583.000	117.000	583.000	583.000	87.494	495.506	99.522
	20	01				Bunuri si servicii		147.000	36.000	147.000	147.000	27.448	119.552	30.759
	20	01	01			Furnituri de birou		7.000	1.000	7.000	7.000	195	6.805	255
	20	01	02			Materiale pentru curatenie		12.000	2.000	12.000	12.000	1.010	10.990	1.076
	20	01	03			Incalzit, iluminat si forta motrice		73.000	22.000	73.000	73.000	18.989	54.011	22.561
	20	01	04			Apa, canal si salubritate		11.000	3.000	11.000	11.000	1.794	9.206	1.870
	20	01	05			Carburanti si lubrifianti		2.000	1.000	2.000	2.000	180	1.820	180
	20	01	08			Posta, telecomunicatii, radio, tv, internet		2.000	1.000	2.000	2.000	188	1.812	188
	20	01	09			Materiale si prestari de servicii cu caracter functional		6.000	1.000	6.000	6.000	357	5.643	357
	20	01	30			Alte bunuri si servicii pentru intretinere si functionare		34.000	5.000	34.000	34.000	4.735	29.265	4.272
	20	02				Reparatii curente		90.000	1.000	90.000	90.000	344	89.656	272
	20	03				Hrana		246.000	61.000	246.000	246.000	47.776	198.224	59.246
	20	03	01			Hrana pentru cameri		246.000	61.000	246.000	246.000	47.776	198.224	59.246
	20	04				Medicamente si materiale sanitare		42.000	12.000	42.000	42.000	6.668	35.332	9.059
	20	04	01			Medicamente		1.600	1.600	1.600	1.600	211	889	68
	20	04	02			Materiale sanitare		40.400	10.400	40.400	40.400	5.957	34.443	8.991
	20	05				Bunuri de natura obiectelor de inventar		43.000	6.000	43.000	43.000	5.172	37.828	
	20	05	03			Lenjerie si accesorii de pat		13.000		13.000	13.000		13.000	
	20	05	30			Alte obiecte de inventar		30.000	6.000	30.000	30.000	5.172	24.828	
	20	06				Deplasari, detasari, transferari		1.000	1.000	1.000	1.000	86	914	86
	20	06	01			Deplasari interne, detasari, transferari		1.000	1.000	1.000	1.000	86	914	86
	20	13				Pregatire profesionala		14.000		14.000	14.000		14.000	
	70					CHELTUIELI DE CAPITAL		1.128.000	32.000	1.128.000	1.128.000		1.128.000	187

Capit- tul	Sub- capit- ol	Pa- ra- graf	Gru- pa / Titlu	Ar- ti- col	Ali- ne- at	Denumire indicator	Credite de angajament	Credite bugetare		Angajamente bugetare	Angajamente legale	Plati efectuate	Angajamente legale de platit	Cheltuieli efective
								anuale aprobrate la finele perioadei de raportare	trimestriale cumulate					
A						B	1	2	3	4	5	6	7=5-6	8
			71			TITLUL X ACTIVE NEFINANCIARE		1.128.000	32.000	1.128.000	1.128.000		1.128.000	187
			71	01		Active fixe		1.128.000	32.000	1.128.000	1.128.000		1.128.000	187
			71	01	01	Constructii								187
			71	01	30	Alte active fixe (inclusiv reparatii capitale)		1.128.000	32.000	1.128.000	1.128.000		1.128.000	
7010						LOCUINTE, SERVICII SI DEZVOLTARE PUBLICA		1.369.000	421.000	1.369.000	1.369.000	138.219	1.230.781	190.448
			01			CHELTUIELI CURENTE		849.000	161.000	849.000	849.000	138.219	710.781	174.377
			10			TITLUL I CHELTUIELI DE PERSONAL		280.000	70.000	280.000	280.000	60.684	219.316	68.874
			10	01		Cheltuieli salariale in bani		218.000	53.000	218.000	218.000	47.913	170.087	54.539
			10	01	01	Salarii de baza		206.000	50.000	206.000	206.000	47.221	158.779	53.867
			10	01	06	Alte sporuri		5.000	1.000	5.000	5.000	692	4.308	692
			10	01	30	Alte drepturi salariale in bani		7.000	2.000	7.000	7.000		7.000	
			10	03		Contributii		62.000	17.000	62.000	62.000	12.771	49.229	14.315
			10	03	01	Contributii de asigurari sociale de stat		46.000	11.000	46.000	46.000	9.967	36.033	11.164
			10	03	02	Contributii de asigurari de somaj		1.000	1.000	1.000	1.000	232	768	262
			10	03	03	Contributii de asigurari sociale de sanatate		12.000	3.000	12.000	12.000	2.494	9.506	2.783
			10	03	04	Contributii de asigurari pentru accidente de munca si boli profesionale		1.000	1.000	1.000	1.000	78	922	85
			10	03	06	Contributii pentru concedii si indemnizatii		2.000	1.000	2.000	2.000		2.000	21
			20			TITLUL II BUNURI SI SERVICII		569.000	91.000	569.000	569.000	77.535	491.465	105.503
			20	01		Bunuri si servicii		408.000	73.000	408.000	408.000	62.489	345.511	87.886
			20	01	02	Materiale pentru curatenie		8.000	2.000	8.000	8.000		8.000	70
			20	01	03	Incalzit, iluminat si forta motrica		108.000	10.000	108.000	108.000	9.072	98.928	22.910

Capi- tol	Sub- capi- tol	Pa- ra- graf	Gru- pa / Titlu	Ar- ti- col	Alte- ne- nt	Denumire indicator	Credite de angajament	Credite bugetare		Angajamente bugetare	Angajamente legale	Plati efectuate	Angajamente legale de platit	Cheltuieli efective
								anuale aprobrate la finele perioadei de raportare	trimestriale cumulate					
A						B	1	2	3	4	5	6	7=5-6	8
	20	01	04			Apa, canal si salubritate		169.000	49.000	169.000	169.000	47.999	121.001	59.950
	20	01	08			Posta, telecomunicatii, radio, tv, internet		1.000	1.000	1.000	1.000	27	973	27
	20	01	09			Materiale si prestari de servicii cu caracter functional		32.000	5.000	32.000	32.000	44	31.956	454
	20	01	30			Alte bunuri si servicii pentru intretinere si functionare		90.000	6.000	90.000	90.000	5.347	84.653	4.475
	20	02				Reparatii curente		83.000		83.000	83.000		83.000	
	20	04				Medicamente si materiale sanitare		66.000	18.000	66.000	66.000	15.046	50.954	17.617
	20	04	01			Medicamente		50.000	14.000	50.000	50.000	12.048	37.952	14.273
	20	04	02			Materiale sanitare		16.000	4.000	16.000	16.000	2.998	13.002	3.344
	20	05				Bunuri de natura obiectelor de inventar		5.000		5.000	5.000		5.000	
	20	05	30			Alte obiecte de inventar		5.000		5.000	5.000		5.000	
	20	06				Deplasari, detasari, transferari		1.000		1.000	1.000		1.000	
	20	06	01			Deplasari interne, detasari, transferari		1.000		1.000	1.000		1.000	
	20	13				Pregatire profesionala		6.000		6.000	6.000		6.000	
	70					CHELTUIELI DE CAPITAL		520.000	260.000	520.000	520.000		520.000	16.071
	71					TITLUL X ACTIVE NEFINANCIARE		520.000	260.000	520.000	520.000		520.000	16.071
	71	01				Active fixe		520.000	260.000	520.000	520.000		520.000	16.071
	71	01	03			Mobilier, aparatura birou si alte active corporale								
	71	01	30			Alte active fixe (inclusiv reparatii capitale)		520.000	260.000	520.000	520.000		520.000	193

Conducatorul Institutului,

Conducatorul compartimentului
financiar-contabil

TOTAL JUDET

DETALIEREA CHELTUIELILOR
INSTITUTIIL PUBLICE FINANTATE DIN VENITURI PROPRII
SI SUBVENTII DIN BUGETUL LOCAL
SECTIUNEA DE FUNCTIONARE
31/03/2013

Pag. 1 - lei-

Capi- tul	Sub- capi- tul	Pa- ra- graf	Gro- pa / Titlu	Ar- ti- col	Ali- ne- at	Denumire indicator	Credite de angajament	Credite bugetare		Angajamente bugetare	Angajamente legale	Plati efectuate	Angajamente legale de platit	Cheltuieli efective
								anuale aprobate la finele perioadei de raportare	trimestriate cumulate					
A						B	1	2	3	4	5	6	7=5-6	8
5010						TOTAL CHELTUIELI DIN VENITURI PROPRII SI SUBVENTII		30.684.000	9.559.000	30.684.000	30.684.000	7.849.867	22.834.133	7.939.263
	01					CHELTUIELI CURENTE		30.684.000	9.559.000	30.684.000	30.684.000	7.849.867	22.834.133	7.939.263
	10					TITLUL I CHELTUIELI DE PERSONAL		18.078.000	5.922.000	18.078.000	18.078.000	5.407.694	12.670.306	5.449.748
	20					TITLUL II BUNURI SI SERVICII		12.591.000	3.633.000	12.591.000	12.591.000	2.442.173	10.148.827	2.489.515
	57					TITLUL VIII ASISTENTA SOCIALA		15.000	4.000	15.000	15.000		15.000	
6510						INVATAMANT		1.308.000	343.000	1.308.000	1.308.000	191.766	1.116.234	142.124
	01					CHELTUIELI CURENTE		1.308.000	343.000	1.308.000	1.308.000	191.766	1.116.234	142.124
	20					TITLUL II BUNURI SI SERVICII		1.293.000	339.000	1.293.000	1.293.000	191.766	1.101.234	142.124
	20	01				Bunuri si servicii		452.000	114.000	452.000	452.000	44.433	407.567	20.849
	20	01	01			Furnituri de birou		19.000	6.000	19.000	19.000	9.156	9.844	131
	20	01	02			Materiale pentru curatenie		90.000	24.000	90.000	90.000	19.481	70.519	404
	20	01	03			Incalzit, iluminat si forta motrica								737
	20	01	05			Carburanti si lubrifianti		95.000	21.000	95.000	95.000	4.503	90.497	4.153
	20	01	06			Piese de schimb		70.000	18.000	70.000	70.000	155	69.845	155
	20	01	07			Transport		6.000	2.000	6.000	6.000	600	5.400	620
	20	01	08			Posta, telecomunicatii, radio, tv, internet		10.000	3.000	10.000	10.000	1.129	8.861	1.073
	20	01	09			Materiale si prestari de servicii cu caracter functional		22.000	6.000	22.000	22.000	2.529	19.471	9.764
	20	01	30			Alte bunuri si servicii pentru intretinere si functionare		140.000	34.000	140.000	140.000	6.870	133.130	3.812
	20	02				Reparatii curente		120.000	30.000	120.000	120.000		120.000	
	20	03				Hirana		611.000	167.000	611.000	611.000	144.317	466.683	121.232
	20	03	01			Hirana pentru oameni		611.000	167.000	611.000	611.000	144.317	466.683	121.232
	20	04				Medicamente si materiale sanitare		5.000	2.000	5.000	5.000		5.000	

Capi- tol	Sub- capi- tol	Pa- ra- graf	Gru- pa / Titlu	Ar- ti- col	Ali- ne- at	Denumire indicator	Credite de angajament	Credite bugetare		Angajamente bugetare	Angajamente legale	Plati efectuate	Angajamente legale de platit	Cheltuieli efective
								anuale aprobate la finele perioadei de raportare	trimestriale cumulate					
A						B	1	2	3	4	5	6	7=5-6	8
						stat		2.533.000	848.000	2.533.000	2.533.000	780.492	1.752.508	789.810
	10	03	02			Contributii de asigurari de somaj		64.000	22.000	64.000	64.000	18.832	45.168	18.907
	10	03	03			Contributii de asigurari sociale de sanatate		634.000	212.000	634.000	634.000	195.868	438.132	196.689
	10	03	04			Contributii de asigurari pentru accidente de munca si boli profesionale		33.000	12.000	33.000	33.000	10.502	22.498	10.544
	10	03	06			Contributii pentru concedii si indemnizatii		105.000	36.000	105.000	105.000	21.828	83.172	40.416
	20					TITLUL II BUNURI SI SERVICII		9.114.000	2.802.000	9.114.000	9.114.000	1.866.433	7.247.567	1.922.555
	20	01				Bunuri si servicii		3.364.000	1.092.000	3.364.000	3.364.000	898.765	2.465.235	906.298
	20	01	01			Furnituri de birou		82.000	34.000	82.000	82.000	33.603	48.397	30.264
	20	01	02			Materiale pentru curatenie		150.000	37.000	150.000	150.000	36.796	113.204	43.518
	20	01	03			Incalzit, iluminat si forta motrica		1.260.000	468.000	1.260.000	1.260.000	467.511	792.489	451.286
	20	01	04			Apa, canal si salubritate		240.000	55.000	240.000	240.000	53.445	186.555	50.967
	20	01	05			Carburanti si lubrifianti		25.000		25.000	25.000		25.000	5.096
	20	01	06			Piese de schimb		200.000	50.000	200.000	200.000	20.418	179.582	22.555
	20	01	08			Posta, telecomunicatii, radio, tv, internet		100.000	25.000	100.000	100.000	12.461	87.539	13.825
	20	01	09			Materiale si prestari de servicii cu caracter functional		145.000	65.000	145.000	145.000			41.243
	20	01	30			Alte bunuri si servicii pentru intretinere si functionare		1.162.000	358.000	1.162.000	1.162.000	246.298	915.702	245.544
	20	02				Reparatii curente		221.000	56.000	221.000	221.000	9.161	211.839	17.860
	20	03				Hrana		780.000	210.000	780.000	780.000	148.771	631.229	157.120
	20	03	01			Hrana pentru oameni		780.000	210.000	780.000	780.000	148.771	631.229	157.120
	20	04				Medicamente si materiale sanitare		3.125.000	952.000	3.125.000	3.125.000	692.936	2.432.064	749.247


Capi- tol	Sub- capi- tot	Pa- ra- graf	Gru- pa / Titlu	Ar- ti- col	Ali- ne- at	Denumire indicator	Credite de angajament	Credite bugetare		Angajamente bugetare	Angajamente legale	Plati efectuate	Angajamente legale de platit	Cheltuieli efective
								anuale aprobrate la finele perioadei de raportare	trimestriale cumulate					
A						B	1	2	3	4	5	6	7=5-6	8
			20	04	01	Medicamente		2.119.000	620.000	2.119.000	2.119.000	467.981	1.651.019	445.126
			20	04	02	Materiale sanitare		500.000	178.000	500.000	500.000	120.588	379.412	164.158
			20	04	03	Reactivi		358.000	192.000	358.000	358.000	75.577	282.423	105.922
			20	04	04	Dezinfectanti		148.000	52.000	148.000	148.000	28.790	119.210	34.041
			20	05		Bunuri de natura obiectelor de inventar		398.000	142.000	398.000	398.000	53.115	344.885	13.873
			20	05	01	Uniforme si echipament		80.000	20.000	80.000	80.000	3.596	76.404	
			20	05	03	Lenjerie si accesorii de pat		90.000	50.000	90.000	90.000		90.000	
			20	05	30	Alte obiecte de inventar		228.000	72.000	228.000	228.000	49.519	178.481	13.873
			20	09		Materiale de laborator		44.000	11.000	44.000	44.000		44.000	719
			20	11		Carti, publicatii si materiale documentare		25.000	10.000	25.000	25.000	4.180	20.820	3.180
			20	13		Pregatire profesionala		29.000	10.000	29.000	29.000	1.800	27.200	1.800
			20	14		Protectia muncii		69.000	31.000	69.000	69.000	2.003	66.997	3.006
			20	30		Alte cheltuieli		1.059.000	288.000	1.059.000	1.059.000	55.792	1.003.298	69.452
			20	30	04	Chirii		150.000	50.000	150.000	150.000	16.103	133.897	15.731
			20	30	30	Alte cheltuieli cu bunuri si servicii		909.000	238.000	909.000	909.000	39.599	869.401	53.721
			01			CULTURA, RECREERE SI RELIGIE		1.691.000	455.000	1.691.000	1.691.000	341.414	1.349.586	347.284
			10			CHELTUIELI CURENTE		1.691.000	455.000	1.691.000	1.691.000	341.414	1.349.586	347.284
			10			TITLUL I CHELTUIELI DE PERSONAL		659.000	171.000	659.000	659.000	122.469	536.531	127.473
			10	01		Cheltuieli salariale in bani		513.000	127.000	513.000	513.000	97.468	415.532	101.013
			10	01	01	Salarii de baza		496.000	122.000	496.000	496.000	97.468	398.532	101.013
			10	01	30	Alte drepturi salariale in bani		17.000	5.000	17.000	17.000		17.000	
			10	03		Contributii		146.000	44.000	146.000	146.000	25.001	120.999	26.460
			10	03	01	Contributii de asigurari sociale de stat		105.000	28.000	105.000	105.000	19.643	85.357	20.861
			10	03	02	Contributii de asigurari de somaj		4.000	3.000	4.000	4.000	462	3.538	474

Capi- tol	Sub- capi- tol	Pa- ra- graf	Cen- pa / Tidu	Ar- ti- col	Al- ne- at	Denumire indicator	Credite de angajament	Credite bugetare		Angajamente bugetare	Angajamente legale	Plati efectuate	Angajamente legale de platit	Cheltuieli efective
								anuale aprobate la finele perioadei de raportare	trimestriale cumulate					
A						B	1	2	3	4	5	6	7=5-6	8
			10	03	03	Contributii de asigurari sociale de sanatate		28.000	7.000	28.000	28.000	4.749	27.251	4.951
			10	03	04	Contributii de asigurari pentru accidente de munca si boli profesionale		3.000	3.000	3.000	3.000	147	2.853	153
			10	03	06	Contributii pentru concedii si indemnizatii		6.000	3.000	6.000	6.000		6.000	21
			20			TITLUL II BUNURI SI SERVICII		1.032.000	284.000	1.032.000	1.032.000	218.945	813.055	219.811
			20	01		Bunuri si servicii		761.000	95.000	761.000	761.000	56.927	704.073	65.442
			20	01	01	Furnituri de birou		4.000		4.000	4.000		4.000	
			20	01	02	Materiale pentru curatenie		8.000		8.000	8.000	97	7.903	95
			20	01	03	Incalzit, iluminat si forta motrica		147.000	21.000	147.000	147.000	14.795	132.205	24.455
			20	01	04	Apa, canal si salubritate		12.000	4.000	12.000	12.000	1.942	10.058	5.931
			20	01	09	Materiale si prestari de servicii cu caracter functional		1.000	1.000	1.000	1.000		1.000	
			20	01	30	Alte bunuri si servicii pentru intretinere si functionare		589.000	69.000	589.000	589.000	40.093	548.907	34.961
			20	02		Reparatii curente		174.000	174.000	174.000	174.000	154.256	19.744	154.256
			20	05		Bunuri de natura obiectelor de inventar		67.000	7.000	67.000	67.000	6.562	60.438	
			20	05	30	Alte obiecte de inventar		67.000	7.000	67.000	67.000	6.562	60.438	
			20	06		Deplasari, detasari, transferari		8.000	5.000	8.000	8.000	1.200	6.800	113
			20	06	01	Deplasari interne, detasari, transferari		8.000	5.000	8.000	8.000	1.200	6.800	113
			20	13		Pregatire profesionala		22.000	3.000	22.000	22.000		22.000	
6810						ASIGURARI SI ASISTENTA SOCIALA		1.111.000	263.000	1.111.000	1.111.000	201.425	909.575	216.540
			01			CHELTUIELI CURENTE		1.111.000	263.000	1.111.000	1.111.000	201.425	909.575	216.540
			10			TITLUL I CHELTUIELI DE PERSONAL		528.000	146.000	528.000	528.000	113.931	414.069	117.018
			10	01		Cheltuieli salariale in bani		409.000	107.000	409.000	409.000	89.439	319.561	91.856


Capi- tol	Sub- capi- tol	Pa- ra- graf	Gru- pa / Titlu	Ar- ti- col	Ali- ne- at	Denumire indicator	Credite de angajament	Credite bugetare		Angajamente bugetare	Angajamente legale	Plati efectuate	Angajamente legale de platit	Cheltuieli efective
								anuale aprobat la finele perioadei de raportare	trimestriale cumulate					
								1	2					
A			B											
	10	01	01			Salarii de baza		323.000	86.000	323.000	323.000	71.678	251.322	73.030
			05			Sporuri pentru conditii de munca		34.000	8.000	34.000	34.000	6.321	27.679	6.970
			06			Alte sporuri		20.000	6.000	20.000	20.000	4.761	15.239	4.912
			11			Fond aferent plati cu ora		27.000	7.000	27.000	27.000	6.679	20.321	6.944
			30			Alte drepturi salariale in bani		5.000		5.000	5.000		5.000	
			03			Contributii		119.000	39.000	119.000	119.000	24.492	94.508	25.162
			01			Contributii de asigurari sociale de stat		85.000	27.000	85.000	85.000	18.596	66.404	19.098
			02			Contributii de asigurari de somaj		5.000	2.000	5.000	5.000	448	4.552	463
			03			Contributii de asigurari sociale de sanatate		21.000	7.000	21.000	21.000	4.655	16.345	4.782
			04			Contributii de asigurari pentru accidente de munca si boli profesionale		3.000	2.000	3.000	3.000	199	2.801	208
			06			Contributii pentru concedii si indemnizatii		5.000	1.000	5.000	5.000	594	4.406	611
	20					TITLUL II BUNURI SI SERVICII		583.000	117.000	583.000	583.000	87.494	495.506	99.522
		01				Bunuri si servicii		147.000	36.000	147.000	147.000	27.448	119.552	30.759
			01			Furnituri de birou		7.000	1.000	7.000	7.000	195	6.805	255
			02			Materiale pentru curatenie		12.000	2.000	12.000	12.000	1.010	10.990	1.076
			03			Incalzit, iluminat si forta motrica		73.000	22.000	73.000	73.000	18.989	54.011	22.561
			04			Apa, canal si salubritate		11.000	3.000	11.000	11.000	1.794	9.206	1.870
			05			Carburanti si lubrifianti		2.000	1.000	2.000	2.000	180	1.820	180
			08			Posta, telecomunicatii, radio, tv, internet		2.000	1.000	2.000	2.000	188	1.812	188
			09			Materiale si prestari de servicii cu caracter functional		6.000	1.000	6.000	6.000	357	5.643	357

Capi- tol	Sub- capi- tol	Pa- ra- graf	Gru- pa / Titlu	Ar- ti- col	Ali- ne- at	Denumire indicator	Credite de angajament	Credite bugetare		Angajamente bugetare	Angajamente legale	Plati efectuate	Angajamente legale de platit	Cheltuieli efective
								anuale aprobat la finele perioadei de raportare	trimestriale cumulate					
A						B	1	2	3	4	5	6	7=5-6	8
						sanatate		12.000	3.000	12.000	12.000	2.494	9.506	2.783
	10	03	04			Contributii de asigurari pentru accidente de munca si boli profesionale		1.000	1.000	1.000	1.000	78	922	85
	10	03	06			Contributii pentru concedii si indemnizatii		2.000	1.000	2.000	2.000		2.000	21
	20					TITLUL II BUNURI SI SERVICII		569.000	91.000	569.000	569.000	77.535	491.465	105.503
	20	01				Bunuri si servicii		408.000	73.000	408.000	408.000	62.489	345.511	87.886
	20	01	02			Materiale pentru curatenie		8.000	2.000	8.000	8.000		8.000	70
	20	01	03			Incalzit, iluminat si forta motrica		108.000	10.000	108.000	108.000	9.072	98.928	22.910
	20	01	04			Apa, canal si salubritate		169.000	49.000	169.000	169.000	47.999	121.001	59.950
	20	01	08			Posta, telecomunicatii, radio, tv, internet		1.000	1.000	1.000	1.000	27	973	27
	20	01	09			Materiale si prestari de servicii cu caracter functional		32.000	5.000	32.000	32.000	44	31.956	454
	20	01	30			Alte bunuri si servicii pentru intretinere si functionare		90.000	6.000	90.000	90.000	5.347	84.653	4.475
	20	02				Reparatii curente		83.000		83.000	83.000		83.000	
	20	04				Medicamente si materiale sanitare		66.000	18.000	66.000	66.000	15.046	50.954	17.617
	20	04	01			Medicamente		50.000	14.000	50.000	50.000	12.048	37.952	14.273
	20	04	02			Materiale sanitare		16.000	4.000	16.000	16.000	2.998	13.002	3.344
	20	05				Bunuri de natura obiectelor de inventar		5.000		5.000	5.000		5.000	
	20	05	30			Alte obiecte de inventar		5.000		5.000	5.000		5.000	
	20	06				Deplasari, detasari, transferari		1.000		1.000	1.000		1.000	
	20	06	01			Deplasari interne, detasari, transferari		1.000		1.000	1.000		1.000	
	20	13				Pregatire profesionala		6.000		6.000	6.000		6.000	

Conducatorul institutiei,

Conducatorul compartimentului
financiar-contabil

Capi- tul	Sub- capi- tul	Pa- ra- graf	Gru- pa / Titlu	Ar- ti- col	Ali- ne- at	Denumire indicator	Credite de angajament	Credite bugetare		Angajamente bugetare	Angajamente legale	Plati efectuate	Angajamente legale de platit	Cheltuieli efective
								anuale aprobrate la finele perioadei de raportare	trimestriale cumulate					
A						B	1	2	3	4	5	6	7=5-6	8
			71	01	30	Alte active fixe (inclusiv reparatii capitale)		1.128.000	32.000	1.128.000	1.128.000		1.128.000	
7010						LOCUINTE, SERVICII SI DEZVOLTARE PUBLICA		520.000	260.000	520.000	520.000		520.000	16.071
			70			CHELTUIELI DE CAPITAL		520.000	260.000	520.000	520.000		520.000	16.071
			71			TITLUL X ACTIVE NEFINANCIARE		520.000	260.000	520.000	520.000		520.000	16.071
			71	01		Active fixe		520.000	260.000	520.000	520.000		520.000	16.071
			71	01	03	Mobilier, aparatura birouica si alte active corporale								193
			71	01	30	Alte active fixe (inclusiv reparatii capitale)		520.000	260.000	520.000	520.000		520.000	15.878



Conducatorul compartimentului
financiar-contabil