



ROMANIA  
JUDEȚUL OLT  
CONSILIUL LOCAL AL MUNICIPIULUI  
CARACAL

Piața Victoriei, Nr.10, 235200, Caracal  
Tel.: (0249) 511336 / 511384,  
Fax: (0249) 517516 / 517513  
e-mail: office@primariacaracal.ro  
www.primariacaracal.ro



**HOTĂRÂREA NR. 104 /27.06.2014**

**REFERITOR LA:** Aprobarea rectificării Bugetului de Venituri și Cheltuieli al municipiului Caracal pe anul 2014

**EXPUNERE DE MOTIVE:**

În conformitate cu Legea Bugetului de Stat nr. 356/2013 și Legea nr.273/2006 privind finanțele publice locale, cu modificările și completările ulterioare, este necesară rectificarea Bugetului de Venituri și Cheltuieli pe anul 2014.

**AVÂND ÎN VEDERE:**

- Raportul de specialitate nr.11367/26.06.2014 al Direcției economice din cadrul Primăriei municipiului Caracal;
- Ordinul Administrației Publice nr.2004/2013 pentru aprobarea Procedurii privind registrul entității publice;
- Ordinul nr.720/2014, cu modificările și completările ulterioare;
- Legea Bugetului de Stat nr. 356/2013;
- Legea nr. 273/2006 privind finanțele publice locale, cu modificările și completările ulterioare;
- Art. 36(4) lit. "a" din Legea nr. 215/2001, privind administrația publică locală, republicată, cu modificările și completările ulterioare;
- Avizul comisiei economice al Consiliului local Caracal;

În temeiul art. 45 (1) din Legea nr. 215/2001, privind administrația publică locală, republicată, completată și modificată;

**CONSILIUL LOCAL AL MUNICIPIULUI CARACAL**

**HOTĂRĂȘTE:**

**ART.1** - Se aprobă rectificarea Bugetului de Venituri și Cheltuieli al municipiului Caracal pe anul 2014, conform anexei nr.1, care face parte integrantă din prezenta hotărâre.

**ART.2** – Direcția Economică din cadrul Primăriei municipiului Caracal va duce la îndeplinire prevederile prezentei hotărâri.

**ART.3** - Prezenta hotărâre va fi comunicată Instituției Prefectului Olt, Primarului municipiului Caracal și Direcției economice din cadrul Primăriei municipiului Caracal.



**CONTRASEMNEAZĂ  
PENTRU LEGALITATE  
SECRETARUL MUNICIPIULUI,  
VIOREL EMIL RĂDESCU**

ANEXĂ LA  
HCL NR. 107 / 27.06.2014



JUDEȚUL OLT  
PRIMĂRIA MUJ 10 JI CARACAL  
I Buget 2014  
II Estimări 2015  
III Estimări 2016  
IV Estimări 2017

**BUGETUL GENERAL CENTRALIZAT AL JUDEȚULUI  
PE ANUL 2014 ȘI ESTIMĂRI PENTRU ANII 2015-2017**

Cod rând	0	1	2	3			4	5	6=1+2+3+4+5	7	8=6-7
				Bugetul institutiilor publice finanțate din venituri proprii și subvenții din bugetul local	Bugetul institutiilor publice finanțate integral din venituri proprii	Bugetul împrumuturilor externe și interne					
<b>VENITURI TOTAL (rd.02+18+19+20+23)</b>		220050	118969					339019	3724	335295	
I		53121	29767					82888	1081	81807	
II		55118	28898					84016	881	83135	
III		54622	29703					84325	881	83444	
IV		57189	30601					87790	881	86909	
02		215068	114083					329151		329151	
I		51894	27620					79514		79514	
II		53872	27986					81858		81858	
III		53364	28790					82154		82154	
IV		55938	29687					85625		85625	
Venituri fiscale (rd.04+06+09+10+11+16)		206672						206672		206672	
I		49470						49470		49470	
II		51312						51312		51312	
III		51680						51680		51680	
IV		54210						54210		54210	
04											
I											
II											
III											
IV											
05											
I											
II											
III											
Impozit pe venit, profit și castiguri din capital de la persoane juridice, din care:											
Impozit pe profit											



Cod rând	Bugetul instituțiilor publice					Total	Transferuri între bugete** (se scad)	Total buget general
	Bugetul local	finanțate din venituri proprii și subvenții din bugetul local	Bugetul instituțiilor publice finanțate integral din venituri proprii	Bugetul împrumuturilor externe și interne	Bugetul fondurilor externe nerambursabile			
0	1	2	3	4	5	6=1+2+3+4+5	7	8=6-7
A	28473					28473		28473
I	29790					29790		29790
II	30510					30510		30510
III	32418					32418		32418
IV	73					73		73
13	18					18		18
I	18					18		18
II	18					18		18
III	19					19		19
IV	229					229		229
14	56					56		56
I	56					56		56
II	58					58		58
III	59					59		59
IV	7735					7735		7735
15	1863					1863		1863
I	1898					1898		1898
II	1955					1955		1955
III	2019					2019		2019
IV	82					82		82
16	20					20		20
I	20					20		20
II	21					21		21
III	21					21		21
IV	8396	114083				122479		122479
17	2424	27620				30044		30044
I	2560	27986				30546		30546
II	1684	28790				30474		30474
III	1728	29687				31415		31415
IV								
18								
I								
II								
III								
IV								

Cod rând	A										8=6-7
	0	1	2	3	4	5	6=1+2+3+4+5	7	8=6-7		
	Bugetul local	Bugetul instituțiilor publice finanțate din venituri proprii și subvenții din bugetul local	Bugetul instituțiilor publice finanțate integral din venituri proprii	Bugetul împrumuturilor externe și interne	Bugetul fondurilor externe nerambursabile	Total	Transferuri între bugete** (se scad)	Total buget general			
<b>Operatiuni financiare</b>											
19											
I											
II											
III											
IV											
20	4982	4886				9868	3724	6144			
I	1227	2147				3374	1081	2293			
II	1246	912				2158	881	1277			
III	1258	913				2171	881	1290			
IV	1251	914				2165	881	1284			
21	4982					4982		4982			
I	1227					1227		1227			
II	1246					1246		1246			
III	1258					1258		1258			
IV	1251					1251		1251			
<b>Subvenții de la bugetul de stat</b>											
22		4886				4886	3724	1162			
I		2147				2147	1081	1066			
II		912				912	881	31			
III		913				913	881	32			
IV		914				914	881	33			
<b>Subvenții de la alte administratii</b>											
23											
I											
II											
III											
IV											
<b>Sume primite de la UE în contul platilor efectuate</b>											
24	222040	123295				345335	3724	341611			
I	55111	34093				89204	1081	88123			
II	55118	28898				84016	881	83135			
III	54622	29703				84325	881	83444			
IV	57189	30601				87790	881	86909			
25	209945	119363				329308	3724	325584			
I	50148	30161				80309	1081	79228			
II	50829	28898				79727	881	78846			
III	52577	29703				82280	881	81399			
IV	56391	30601				86992	881	86111			
<b>CHELTUIELI - TOTAL (rd.24+35+36+39+40)</b>											
<b>Cheletuieii curente (rd.25 la rd.33)</b>											

Cod rând	A							8-6-7
	1	2	3	4	5	7	6=1+2+3+4+5	
	Bugetul local	Bugetul instituțiilor publice finanțate din venituri proprii și subvenții din bugetul local	Bugetul instituțiilor publice finanțate integral din venituri proprii	Bugetul împrumuturilor externe și interne	Bugetul fondurilor externe nerambursabile	Total	Transferuri între bugete** (se scad)	Total buget general
Cheltuieli de personal	127066	77895				204951		204951
I	30150	18736				48886		48886
II	31449	19135				50584		50584
III	32181	19711				51892		51892
IV	33276	20313				53589		53589
27	70475	41389				111864		111864
Bunuri și servicii	16578	11406				27984		27984
I	16282	9744				26026		26026
II	17408	9972				27380		27380
III	20207	10267				30474		30474
IV	1732					1732		1732
Dobanzi	592					592		592
I	480					480		480
II	370					370		370
III	290					290		290
IV								
29								
Subvenții								
I								
II								
III								
IV								
Fonduri de rezerva								
I								
II								
III								
IV								
30								
Transferuri între unități ale administrației publice	3724					3724	3724	3724
I	1081					1081	1081	1081
II	881					881	881	881
III	881					881	881	881
IV	881					881	881	881
31								
Alte transferuri								
I								
II								
III								
IV								
32								

Cod rând	Bugetul institutiilor publice		3	4	5	6=1+2+3+4+5	7	8=6-7
	Bugetul local	finanțate din venituri proprii și subvenții din bugetul local						
A								
Proiecte cu finanțare din Fonduri externe nerambursabile postaderare								
33								
I								
II								
III								
IV								
34	6 908.0	79.0				6 987.0		6 987.0
I	1 727.0	19.0				1 746.0		1 746.0
II	1 727.0	19.0				1 746.0		1 746.0
III	1 727.0	20.0				1 747.0		1 747.0
IV	1 727.0	21.0				1 748.0		1 748.0
35	50.0					50.0		50.0
I	20.0					20.0		20.0
II	10.0					10.0		10.0
III	10.0					10.0		10.0
IV	10.0					10.0		10.0
36	5 162.0	3 932.0				9 094.0		9 094.0
I	2 918.0	3 932.0				6 850.0		6 850.0
II	2 244.0					2 244.0		2 244.0
III								
IV								
37	6 933.0					6 933.0		6 933.0
I	2 045.0					2 045.0		2 045.0
II	2 045.0					2 045.0		2 045.0
III	2 045.0					2 045.0		2 045.0
IV	798.0					798.0		798.0
38								
I								
II								
III								
IV								
39	6 933.0					6 933.0		6 933.0
I	2 045.0					2 045.0		2 045.0
II	2 045.0					2 045.0		2 045.0
III	2 045.0					2 045.0		2 045.0
IV	798.0					798.0		798.0
Operatiuni financiare (rd.36+37)								
Imprumuturi acordate								
Rambursari de credite externe si interne								
6								

Cod rând	Bugetul local	Bugetul instituțiilor publice finanțate din venituri proprii și subvenții din bugetul local	Bugetul instituțiilor publice finanțate integral din venituri proprii	Bugetul împrumuturilor externe și interne	Bugetul fondurilor externe nerambursabile	Total	Transferuri între bugete** (se scad)	Total buget general
0	1	2	3	4	5	6=1+2+3+4+5	7	8=6-7
A								
40								
I								
II								
III								
IV								
41								
I								
II								
III								
IV								
42	-1 990.0	-4 326.0				-6 316.0		-6 316.0
I	-1 990.0	-4 326.0				-6 316.0		-6 316.0
II								
III								
IV								

Plăți efectuate în anii precedenți și recuperate în anul curent

Rezerve

EXCEDENT(+)/DEFICIT(-) <sup>1)</sup>  
(rd.01-rd.23)

<sup>1)</sup> finanțat din excedentul anilor precedenți

**NOTĂ:**

\*) Numai restanțe din anii precedenți

\*\*) Se înscriu transferurile de sume dintre bugetele care compun bugetul general centralizat





**BUGETUL LOCAL DETALIAT LA VENITURI PE CAPITOLE ȘI SUBCAPITOLE  
 PE ANUL 2014 ȘI ESTIMĂRI PENTRU ANII 2015-2017**

DENUMIREA INDICATORILOR	Cod indicator	Buget 2014				Estimari			
		PREVEDERI TRIMESTRIALE				2015	2016	2017	
		Trim I	Trim II	Trim III	Trim IV				
<b>TOTAL VENITURI (cod 00.02+00.15+00.16+00.17+45.02)</b>	00.01	63121	14645	15849	12579	10048	55118	54622	57189
<b>VENITURI PROPRII (cod 00.02-11.02-37.02+00.15+00.16)</b>	48.02	23421	7570	6154	5249	4448	24082	22884	23520
<b>I. VENITURI CURENTE (cod 00.03+00.12)</b>	00.02	51894	14328	15563	12297	9706	53872	53364	55938
<b>A. VENITURI FISCALE (cod 00.04+00.09+00.10+00.11)</b>	00.03	49470	13767	14768	11473	9462	51312	51680	54210
<b>A1. IMPOZIT PE VENIT, PROFIT SI CASTIGURI DIN CAPITAL (cod 00.05+00.06+00.07)</b>	00.04	11327	2823	2839	2831	2834	11554	11903	12300
<b>A1.1. IMPOZIT PE VENIT, PROFIT SI CASTIGURI DIN CAPITAL DE LA PERSOANE JURIDICE (cod 01.02)</b>	00.05	0	0	0	0	0	0	0	0
Impozit pe profit (cod 01.02.01)	01.02	0	0	0	0	0	0	0	0
Impozit pe profit de la agenți economici *)	01.02.01	0	0	0	0	0	0	0	0
<b>A1.2. IMPOZIT PE VENIT, PROFIT, SI CASTIGURI DIN CAPITAL DE LA PERSOANE FIZICE (cod 03.02+04.02)</b>	00.06	11327	2823	2839	2831	2834	11554	11903	12300
Impozit pe venit (cod 03.02.17+03.02.18)	03.02	173	33	51	43	46	177	182	188
Impozit pe onorariul avocaților și notarilor publici	03.02.17	x	x	x	x	x	x	x	x
Impozit pe veniturile din transferul proprietății imobiliare din patrimoniul personal	03.02.18	173	33	51	43	46	177	182	188
<b>Cote si sume defalcate din impozitul pe venit (cod 04.02.01+04.02.04)</b>	04.02	11154	2790	2788	2788	2788	11377	11721	12112
Cote defalcate din impozitul pe venit	04.02.01	10973	2744	2743	2743	2743	11236	11573	11955
Sume alocate din cotele defalcate din impozitul pe venit pentru echilibrarea bugetelor locale	04.02.04	181	46	45	45	45	141	148	157
<b>A1.3. ALTE IMPOZITE PE VENIT, PROFIT SI CASTIGURI DIN CAPITAL (cod 05.02)</b>	00.07	0	0	0	0	0	0	0	0
<b>Alte impozite pe venit, profit si castiguri din capital de la persoane fizice (cod 05.02.50)</b>	05.02	0	0	0	0	0	0	0	0
Alte impozite pe venit, profit si castiguri din capital	05.02.50	0	0	0	0	0	0	0	0
<b>A2. IMPOZIT PE SALARII - TOTAL - Restante anii anteriori -</b>	06.02	0	0	0	0	0	0	0	0
Cote defalcate din impozitul pe salarii - Restante anii anteriori -	06.02.02	0	0	0	0	0	0	0	0
<b>A3. IMPOZITE SI TAXE PE PROPRIETATE (cod 07.02)</b>	00.09	7713	3568	1967	1210	968	7976	7215	7374
<b>Impozite si taxe pe proprietate (cod 07.02.01+07.02.02+07.02.03+07.02.50)</b>	07.02	7713	3568	1967	1210	968	7976	7215	7374
Impozit si taxa pe cladiri (cod 07.02.01.01+07.02.01.02)	07.02.01	4831	2124	1389	826	492	4946	4095	4154
Impozit pe cladiri de la persoane fizice *)	07.02.01.01	1713	800	504	204	205	1754	1807	1866
Impozit si taxa pe cladiri de la persoane juridice *)	07.02.01.02	3118	1324	885	622	287	3192	2288	2288
Impozit si taxa pe teren (cod 07.02.02.01+07.02.02.02+07.02.02.03)	07.02.02	1927	1021	337	240	329	2053	2113	2181
Impozit pe terenuri de la persoane fizice *)	07.02.02.01	975	466	162	158	189	890	1019	1052
Impozit si taxa pe teren de la persoane juridice *)	07.02.02.02	627	363	107	55	102	688	708	731
Impozit si taxa pe teren de la persoane juridice *)	07.02.02.03	325	192	68	27	38	375	386	398
Impozitul pe terenul din extravilan *)	07.02.03	935	418	235	138	144	957	986	1018
Taxe judiciare de timbru si alte taxe de timbru	07.02.50	20	5	6	6	3	20	21	21
Alte impozite si taxe pe proprietate									



DENUMIREA INDICATORILOR	PREVEDER I ANUALE	PREVEDERI TRIMESTRIALE				2015	2016	2017
		Cod indicator						
		Trim I	Trim II	Trim III	Trim IV			
<b>Venituri din taxe administrative, eliberari permise (cod 34.02.02+34.02.50)</b>		197	112	117	91	536	553	571
Taxe extrajudiciare de timbru	34.02	197	112	117	91	536	553	571
Alte venituri din taxe administrative, eliberari permise	34.02.02	64	57	65	54	246	253	261
<b>Amenzi, penalitati si confiscari (cod 35.02.01 la 35.02.03+35.02.50)</b>		133	55	52	37	290	300	310
Venituri din amenzi si alte sanctiuni aplicate potrivit dispozitiilor legale	35.02	133	55	52	37	290	300	310
Penalitati pentru nedepunerea sau depunerea cu intirziere a declaratiilor de impozite si taxe	35.02.01	150	350	427	74	1103	204	204
Incasari din valorificarea bunurilor confiscate, abandonate si alte sume constatate odata cu confiscarea potrivit legii	35.02.02	3	0	0	1	4	4	4
Alte amenzi, penalitati si confiscari	35.02.03	0	0	0	0	0	0	0
Alte amenzi, penalitati si confiscari	35.02.50	0	0	0	0	0	0	0
<b>Diverse venituri</b>		12	3	3	2	12	12	12
<b>(cod 36.02.01+36.02.05+36.02.06+36.02.07+36.02.08+36.02.11+36.02.50)</b>		12	3	3	2	12	12	12
Venituri din aplicarea prescriptiei extinctive	36.02.01	0	0	0	0	0	0	0
Varsaminte din veniturile si/sau disponibilitatile institutiilor publice	36.02.05	0	0	0	0	0	0	0
<b>Taxe speciale</b>		0	0	0	0	0	0	0
<b>Varsaminte din amortizarea mijloacelor fixe</b>		0	0	0	0	0	0	0
Venituri din ajutoare de stat recuperate	36.02.11	0	0	0	0	0	0	0
Alte venituri	36.02.50	12	3	3	2	12	12	12
<b>Transferuri voluntare, altele decat subventiile (cod 37.02.01+37.02.50)</b>		0	0	0	0	0	0	0
Donatii si sponsorizari	37.02.01	0	0	0	0	0	0	0
Varsaminte din secesiunea de funcționare pentru finanțarea secțiunii de dezvoltare a bugetului local (cu semnul minus)	37.02.03	-1128	-481	-557	-90	-2244	0	0
Varsaminte din secesiunea de funcționare	37.02.04	1128	481	557	90	2244	0	0
Alte transferuri voluntare	37.02.50	0	0	0	0	0	0	0
<b>II. VENITURI DIN CAPITAL (cod 39.02)</b>		0	0	0	0	0	0	0
<b>Venituri din valorificarea unor bunuri (cod 39.02.01+39.02.03+39.02.04+39.02.07+39.02.10)</b>		0	0	0	0	0	0	0
Venituri din valorificarea unor bunuri ale institutiilor publice	39.02.01	0	0	0	0	0	0	0
Venituri din vanzarea locuintelor construite din fondurile statului	39.02.03	0	0	0	0	0	0	0
Venituri din privatizare	39.02.04	0	0	0	0	0	0	0
Venituri din vanzarea unor bunuri apartinand domeniului privat al statului sau al unitatilor administrative	39.02.07	0	0	0	0	0	0	0
Depozite speciale pentru constructii de locuinte	39.02.10	0	0	0	0	0	0	0
<b>III. OPERATIUNI FINANCIARE (cod 40.02)</b>		0	0	0	0	0	0	0
<b>Incasari din rambursarea imprumuturilor acordate (cod 40.02.06+40.02.07+40.02.10+40.02.11+40.02.50)</b>		0	0	0	0	0	0	0
Incasari din rambursarea imprumuturilor pentru infiintarea unor institutii si servicii publice de interes local sau a unor activitati finanțate integral din venituri proprii	40.02.06	0	0	0	0	0	0	0
Incasari din rambursarea microcreditelor de la persoane fizice și juridice	40.02.07	0	0	0	0	0	0	0
Imprumuturi temporare din trezoreria statului **)	40.02.10	0	0	0	0	0	0	0
<b>Sume din excedentul anului precedent pentru acoperirea golurilor temporare de casa**)</b>		0	0	0	0	0	0	0
Incasari din rambursarea altor imprumuturi acordate	40.02.50	0	0	0	0	0	0	0
<b>IV. SUBVENTII (cod 00.18)</b>		1227	286	282	342	1246	1258	1251
<b>SUBVENTII DE LA ALTE NIVELE ALE ADMINISTRATIEI PUBLICE (cod 42.02+43.02)</b>		1227	286	282	342	1246	1258	1251
<b>Subventii de la bugetul de stat (cod 00.19+00.20)</b>		1227	286	282	342	1246	1258	1251
<b>A. De capital</b>		0	0	0	0	0	0	0
<b>(cod 42.02.01+42.02.03 la 42.02.07+42.02.09+42.02.10+42.02.12 la 42.02.20)</b>		0	0	0	0	0	0	0
<b>B. Curente (cod 42.02.21+42.02.28+42.02.29+42.02.32+42.02.34</b>		1227	286	282	342	1246	1258	1251
<b>+42.02.35+42.02.37+42.02.40+42.02.41+42.02.42+42.02.44+42.02.45)</b>		0	0	0	0	0	0	0
Finantarea drepturilor acordate persoanelor cu handicap	42.02.21	0	0	0	0	0	0	0
Subventii primite din Fondul de Interventie**)	42.02.28	0	0	0	0	0	0	0

PREVEDER I ANUALE	Cod indicator	DENUMIREA INDICATORILOR	PREVEDERI TRIMESTRIALE				TOTAL			
			Trim I	Trim II	Trim III	Trim IV				
	42.02.29	Finantarea lucrărilor de cadastru imobiliar	0	0	0	0	0			
	42.02.32	Subvenții pentru compensarea creșterilor neprevizionate ale prețurilor la combustibilii	0	0	0	0	0			
	42.02.34	Subvenții pentru acordarea ajutorului pentru încălzirea locuinței cu lemne, cărbuni, combustibili	117	20	0	97	117			
	42.02.35	petroliferi	441	130	119	114	78			
	42.02.37	Subvenții de la bugetul de stat pentru finanțarea programelor de electrificare	0	0	0	0	0			
	42.02.40	Subvenții de la bugetul de stat către bugetele locale pentru realizarea obiectivelor de investiții în turism	0	0	0	0	0			
	42.02.41	Subvenții din bugetul de stat pentru finanțarea sanatații	669	167	168	167	688			
	42.02.42	Sume primite de administratiile locale în cadrul programelor FEGA implementate de APIA	0	0	0	0	0			
	42.02.44	Subvenții din bugetul de stat pentru finanțarea camerelor agricole	0	0	0	0	0			
	42.02.45	Sume primite de administratiile locale în cadrul programelor finanțate din Fondul Social European	0	0	0	0	0			
	42.02.46	Subvenții de la bugetul de stat către bugetele locale pentru achitarea obligațiilor restante ale	0	0	0	0	0			
	43.02	centralelor de termoficare	0	0	0	0	0			
	43.02.01	Subvenții primite de la alte administratii (cod 43.02.01+43.02.04+43.02.07+43.02.08)	0	0	0	0	0			
		Subvenții primite de la bugetele consiliilor județene pentru protecția copilului	0	0	0	0	0			
	43.02.04	Subvenții de la bugetul asigurărilor pentru șomaj către bugetele locale, pentru finanțarea programelor	0	0	0	0	0			
	43.02.07	pentru ocuparea temporară a forței de muncă și subvenționarea locurilor de muncă	0	0	0	0	0			
		Subvenții primite de la alte bugete locale pentru instituțiile de asistență socială pentru persoanele cu	0	0	0	0	0			
		handicap	0	0	0	0	0			
	43.02.08	Subvenții primite de la bugetele consiliilor locale și județene pentru ajutoare în situații de extremă	0	0	0	0	0			
		dificultate **)	0	0	0	0	0			
		Sume FEN postaderare în contul plăților efectuate și prefinanțari (cod 45.02.01 la 45.02.05	0	0	0	0	0			
		+45.02.07+45.02.08+45.02.15+45.02.16+45.02.17+45.02.18)	0	0	0	0	0			
		<b>VENITURILE SECȚIUNII DE FUNCȚIONARE (cod 00.02+00.16+00.17) -</b>								
		<b>TOTAL</b>	<b>51993</b>	<b>14645</b>	<b>15368</b>	<b>12022</b>	<b>9958</b>	<b>52874</b>	<b>54622</b>	<b>57189</b>
	00.01	VENITURI PROPRII(00.02+11.02+00.16+37.02)	23421	7570	6154	5249	4448	24082	22854	23520
	48.02	I. VENITURI CURENTE (cod 00.03+00.12)	50766	14328	15082	11740	9616	51628	53364	55938
	00.02	A. VENITURI FISCALE (cod 00.04+00.09+00.10+00.11)	49470	13767	14788	11473	9462	51312	51680	54210
	00.03	A1. IMPOZIT PE VENIT, PROFIT SI CASTIGURI DIN CAPITAL (cod 00.05+00.06+00.07)	11327	2823	2839	2831	2834	11554	11903	12300
	00.04	A1.1. IMPOZIT PE VENIT, PROFIT SI CASTIGURI DIN CAPITAL DE LA PERSOANE JURIDICE (cod 01.02)	0	0	0	0	0	0	0	0
	00.05	Impozit pe profit (cod 01.02.01)	0	0	0	0	0	0	0	0
	01.02	Impozit pe profit de la agenții economici 1)	0	0	0	0	0	0	0	0
	01.02.01									
	00.06	A1.2. IMPOZIT PE VENIT, PROFIT, SI CASTIGURI DIN CAPITAL DE LA PERSOANE FIZICE (cod	11327	2823	2839	2831	2834	11554	11903	12300
	03.02	03.02+04.02)	173	33	51	43	46	177	182	188
	03.02.17	Impozit pe venit (cod 03.02.17+03.02.18)	173	33	51	43	46	177	182	188
	03.02.18	Impozit pe veniturile din transferul proprietăților imobiliare din patrimoniul personal	173	33	51	43	46	177	182	188
	04.02	Cote și sume defalcate din impozitul pe venit (cod 04.02.01+04.02.04)	11154	2790	2788	2788	2788	11377	11721	12112

DENUMIREA INDICATORILOR	Cod indicator	PREVEDERILE TRIMESTRIALE					TOTAL		
		PREVEDERILE TRIMESTRIALE							
		Trim I	Trim II	Trim III	Trim IV	TOTAL			
Cote defalcate din impozitul pe venit	04.02.01	10973	2744	2743	2743	2743	11236	11573	11955
Sume alocate din cotele defalcate din impozitul pe venit pentru echilibrarea bugetelor locale									
<b>A1.3. ALTE IMPOZITE PE VENIT, PROFIT SI CASTIGURI DIN CAPITAL (cod 05.02)</b>									
Alte impozite pe venit, profit si castiguri din capital de la persoane fizice (cod 05.02.50)	04.02.04	181	46	45	45	45	141	148	157
Alte impozite pe venit, profit si castiguri din capital	00.07	0	0	0	0	0	0	0	0
Alte impozite pe venit, profit si castiguri din capital	05.02	0	0	0	0	0	0	0	0
<b>A2. IMPOZIT PE SALARII - TOTAL - Restante anii anteriori -</b>	05.02.50	0	0	0	0	0	0	0	0
Cote defalcate din impozitul pe salarii - Restante anii anteriori -	06.02	0	0	0	0	0	0	0	0
<b>A3. IMPOZITE SI TAXE PE PROPRIETATE (cod 07.02)</b>	06.02.02								
Impozite si taxe pe proprietate (cod 07.02.01+07.02.02+07.02.03+07.02.50)	00.09	7713	3568	1967	1210	968	7976	7215	7374
Impozit si taxa pe cladiri (cod 07.02.01.01+07.02.01.02)	07.02	7713	3568	1967	1210	968	7976	7215	7374
Impozit pe cladiri de la persoane fizice *)	07.02.01	4831	2124	1389	826	492	4946	4095	4154
Impozit si taxa pe cladiri de la persoane fizice *)	07.02.01.01	1713	800	504	204	205	1754	1807	1866
Impozit si taxa pe cladiri de la persoane juridice *)	07.02.01.02	3118	1324	885	622	287	3192	2288	2288
Impozit si taxa pe teren (cod 07.02.02.01+07.02.02.02+07.02.02.03)	07.02.02	1927	1021	337	240	329	2063	2113	2181
Impozit pe terenuri de la persoane fizice *)	07.02.02.01	975	466	162	158	189	990	1019	1052
Impozit si taxa pe teren de la persoane juridice *)	07.02.02.02	627	363	107	55	102	688	708	731
Impozitul pe terenul din extravilan *)	07.02.02.03	325	192	68	27	38	375	386	398
Taxe judiciare de timbru si alte taxe de timbru	07.02.03	935	418	235	138	144	957	986	1018
Alte impozite si taxe pe proprietate	07.02.50	20	5	6	6	3	20	21	21
<b>A4. IMPOZITE SI TAXE PE BUNURI SI SERVICII (cod 11.02+12.02+15.02+16.02)</b>	00.10	30410	7373	9949	7428	5660	31762	32541	34515
Sume defalcate din TVA (cod 11.02.01+11.02.02+11.02.05+11.02.06)	11.02	28473	6758	9409	7048	5258	29790	30510	32418
Sume defalcate din taxa pe valoarea adăugată pentru finanțarea cheltuielilor descentralizate la nivelul județelor	11.02.01								
Sume defalcate din taxa pe valoarea adăugată pentru finanțarea cheltuielilor descentralizate la nivelul comunelor, orașelor, municipiilor, sectoarelor și Municipiului București	11.02.02	28044	6738	9389	6790	5127	29602	30316	32203
Sume defalcate din taxa pe valoarea adăugată pentru drumuri	11.02.05								
Sume defalcate din taxa pe valoarea adăugată pentru echilibrarea bugetelor locale	11.02.06	429	20	20	258	131	188	194	215
Taxe hoteliere	12.02	18	1	3	4	10	18	18	19
Taxe pe servicii specifice (cod 15.02.01+15.02.50)	12.02.07	18	1	3	4	10	18	18	19
Impozit pe spectacole	15.02	56	30	13	7	6	56	58	59
Alte taxe pe servicii specifice	15.02.01	1	1						
Impozit pe mijloacele de transport (cod 16.02.02.01+16.02.02.02)	15.02.50	55	29	13	7	6	56	58	59
Impozit pe mijloacele de transport de persoane fizice *)	16.02	1863	584	524	389	386	1898	1955	2019
Impozit pe mijloacele de transport de persoane juridice *)	16.02.02	1397	493	398	249	257	1422	1464	1512
Taxe si tarife pentru eliberarea de licențe si autorizatii de funcționare	16.02.02.01	1034	368	271	194	201	1066	1098	1134
Alte taxe pe utilizarea bunurilor, autorizarea utilizării bunurilor sau pe desfasurare de activitati	16.02.02.02	363	125	127	55	56	366	366	378
<b>A6. ALTE IMPOZITE SI TAXE FISCALE (cod 18.02)</b>	16.02.03	441	80	122	117	122	451	465	480
Alte impozite si taxe fiscale (cod 18.02.50)	16.02.50	25	11	4	3	7	25	26	27
	00.11	20	3	13	4	0	20	21	21
	18.02	20	3	13	4	0	20	21	21

DENUMIREA INDICATORILOR	PREVEDERILE ANUALE	PREVEDERI TRIMESTRIALE												
		Cod indicator	2015			2016			2017					
			Trim I	Trim II	Trim III	Trim IV	2015	2016	2017	2015	2016	2017		
Alte impozite si taxe		20	3	13	4	20	21	21	21	21	21	21	21	21
<b>C. VENITURI NEFISCALE (cod 00.13+00.14)</b>		1296	561	314	267	154	316	1684	1728	1728	1728	1728	1728	1728
<b>C1. VENITURI DIN PROPRIETATE (cod 30.02+31.02)</b>		764	200	268	247	49	782	787	813	813	813	813	813	813
Venituri din proprietate (cod 30.02.01+30.02.05+30.02.08+30.02.50)		764	200	268	247	49	782	787	813	813	813	813	813	813
Varsaminte din profitul net al regiilor autonome, societăților și companiilor naționale														
Venituri din concesiuni și închirieri		764	200	268	247	49	782	787	813	813	813	813	813	813
Venituri din dividende (cod 30.02.08.02)		0	0	0	0	0	0	0	0	0	0	0	0	0
Venituri din dividende de la alți plătitori														
Alte venituri din proprietate														
<b>Venituri din dobanzi (cod 31.02.03)</b>		0	0	0	0	0	0	0	0	0	0	0	0	0
Alte venituri din dobanzi														
<b>C2. VANZARI DE BUNURI SI SERVICII (cod 33.02+34.02+35.02+36.02+37.02)</b>		532	361	46	20	105	466	897	915	915	915	915	915	915
<b>Venituri din prestari de servicii si alte activitati</b>		127	7	62	30	28	127	128	128	128	128	128	128	128
Venituri din prestari de servicii		1	1				1	1	1	1	1	1	1	1
Contribuția parinților sau sustinatorilor legali pentru întreținerea copiilor în creșe		10	5	5			10	11	11	11	11	11	11	11
Contribuția persoanelor beneficiare ale cantinelor de ajutor social		4	1	1	1	1	4	4	4	4	4	4	4	4
Taxe din activități cadastrale și agricultură														
Contribuția lunară a părinților pentru întreținerea copiilor în unitățile de protecție socială														
Venituri din recuperarea cheltuielilor de judecată, imputații și despagubiri														
Alte venituri din prestari de servicii si alte activitati														
<b>Venituri din taxe administrative, eliberari permise (cod 34.02.02+34.02.50)</b>		112	197	112	29	27	112	112	112	112	112	112	112	112
Taxe extrajudiciare de timbru		517	197	112	117	91	536	553	571	571	571	571	571	571
Alte venituri din taxe administrative, eliberari permise		240	64	57	65	54	246	253	261	261	261	261	261	261
<b>Amenzi, penalitati si confiscari (cod 35.02.01 la 35.02.03+35.02.50)</b>		277	133	55	52	37	290	300	310	310	310	310	310	310
Venituri din amenzi si alte sanctiuni aplicate potrivit dispozitiilor legale		1004	153	350	427	74	1103	204	204	204	204	204	204	204
Penalitati pentru nedepunerea sau depunerea cu intirziere a declaratiei de impozite si taxe		1000	150	350	427	73	1099	200	200	200	200	200	200	200
confiscarea potrivit legii		4	3			1	4	4	4	4	4	4	4	4
Alte amenzi, penalitati si confiscari														
<b>Diverse venituri (cod 36.02.01+36.02.05+36.02.06+36.02.09+36.02.50)</b>		12	4	3	3	2	12	12	12	12	12	12	12	12
Venituri din aplicarea prescriptiei extinctive														
Varsaminte din veniturile si/sau disponibilitatile institutiilor publice														
<b>Taxe speciale</b>														
Venituri din ajutoare de stat recuperate														
Alte venituri		12	4	3	3	2	12	12	12	12	12	12	12	12
<b>Transferuri voluntare, altele decat subventiile (cod 37.02.01+37.02.50)</b>		-1128	0	-481	-557	-90	-2244	0	0	0	0	0	0	0
Donatii si sponsorizari														
Varsaminte din secțiunea de funcționare pentru finanțarea secțiunii de dezvoltare a bugetului local (cu semnul minus)		-1128		-481	-557	-90	-2244							
Alte transferuri voluntare														
<b>III. OPERATIUNI FINANCIARE (cod 40.02)</b>		0	0	0	0	0	0	0	0	0	0	0	0	0
Incasari din rambursarea imprumuturilor acordate														
<b>(cod 40.02.06+40.02.07+40.02.10+40.02.11+40.02.50)</b>		0	0	0	0	0	0	0	0	0	0	0	0	0

DENUMIREA INDICATORILOR	PREVEDER IANUALE	PREVEDERI TRIMESTRIALE				2015	2016	2017
		TOTAL	Trim I	Trim II	Trim III			
<p>Încasări din rambursarea împrumuturilor pentru înființarea unor instituții și servicii publice de interes local sau a unor activități finanțate integral din venituri proprii</p> <p>Încasări din rambursarea microcreditelor de la persoane fizice și juridice</p> <p>Împrumuturi temporare din trezoreria statului**)</p> <p><b>Sume din excedentul anului precedent pentru acoperirea golurilor temporare de casă**)</b></p> <p>Încasări din rambursarea altor împrumuturi acordate</p>								
40.02.06								
40.02.07								
40.02.10								
<b>40.02.11</b>								
40.02.50								
00.17	1227	317	286	282	342	1246	1258	1251
00.18	1227	317	286	282	342	1246	1258	1251
42.02	1227	317	286	282	342	1246	1258	1251
<b>00.20</b>								
42.02.21	1227	317	286	282	342	1246	1258	1251
42.02.28								
42.02.29								
42.02.32								
42.02.33								
42.02.34	117	20			97	117	117	117
42.02.35	441	130	119	114	78	441	441	441
42.02.36								
42.02.37								
42.02.40								
42.02.41	669	167	167	168	167	688	700	693
42.02.42								
42.02.44								
42.02.45								
42.02.46								
<b>43.02</b>	0	0	0	0	0	0	0	0
43.02.01								
43.02.04								
43.02.07								
43.02.08								
<b>00.01 SD</b>	1128	0	481	557	90	2244	0	0
<b>48.02</b>	0	0	0	0	0	0	0	0
<b>00.02</b>	1128	0	481	557	90	2244	0	0

**VENITURILE SECȚIUNII DE DEZVOLTARE (00.02+00.15+00.17+45.02) -**


**TOTAL**

VENITURI PROPRII (cod 00.02+11.02+00.15+37.02)

VENITURI CURENTE (00.03+00.12)

DENUMIREA INDICATORILOR	Cod indicator	PREVEDERI TRIMESTRIALE				TOTAL	2015	2016	2017
		Trim I	Trim II	Trim III	Trim IV				
		PREVEDERI TRIMESTRIALE							
VENITURI FISCALE(00.10)	00.03	0	0	0	0	0	0	0	
A4. IMPOZITE SI TAXE PE BUNURI SI SERVICII (cod 11.02)	00.10	0	0	0	0	0	0	0	
Sume defalcate din TVA (cod 11.02.07)	11.02	0	0	0	0	0	0	0	
Sume venitecate din taxa pe valoarea adaugata pentru Programul de dezvoltare a infrastructurii si a bazelor sportive din spațiul rural	11.02.07								
VENITURI NEFISCALE ( 00.14)	00.12	1128	0	481	557	90	2244	0	
C2. VANZARI DE BUNURI SI SERVICII (cod36.02+37.02)	00.14	1128	0	481	557	90	2244	0	
Diverse venituri (cod 36.02.07)	36.02	0	0	0	0	0	0	0	
<i>Varsaminte din amortizarea mijloacelor fixe</i>	36.02.07								
Transferuri voluntare, altele decat subventiile (cod 37.02.04)	37.02	1128	0	481	557	90	2244	0	
Vărsăminte din secțiunea de funcționare	37.02.04	1128	481	557	90	2244			
II. VENITURI DIN CAPITAL (cod 39.02)	00.15	0	0	0	0	0	0	0	
Venituri din valorificarea unor bunuri ( cod 39.02.01+39.02.03+39.02.04+39.02.07+39.02.10)	39.02	0	0	0	0	0	0	0	
Venituri din valorificarea unor bunuri ale institutiilor publice	39.02.01								
Venituri din vanzarea locuintelor construite din fondurile statului	39.02.03								
Venituri din privatizare	39.02.04								
Venituri din vanzarea unor bunuri apartinand domeniului privat al statului sau al unitatilor administrative-ke	39.02.07								
Depozite speciale pentru constructii de locuinte	39.02.10								
IV. SUBVENTII (cod 00.18)	00.17	0	0	0	0	0	0	0	
SUBVENTII DE LA ALTE NIVELE ALE ADMINISTRATIEI PUBLICE (cod 42.02)	00.18	0	0	0	0	0	0	0	
Subventii de la bugetul de stat (cod 00.19)	42.02	0	0	0	0	0	0	0	
A. De capital	00.19	0	0	0	0	0	0	0	
Finanțarea unor cheltuieli de capital ale unităților de învățământ preuniversitar	42.02.14								

Ordonaator principal de credite,





JUDEȚUL:

Unitatea administrativ-teritorială: \_\_\_\_\_

Formular: **10/01**

**BUGETUL LOCAL DETALIAT LA CHELTUIELI  
PE CAPITOLE, SUBCAPITOLE ȘI PARAGRAFE PE ANUL 2014 ȘI ESTIMĂRI PENTRU ANII 2015-2017**

DENUMIREA INDICATORILOR	Cod indicator	Bucget 2014				Estimari				
		PREVEDERI ANUALE		PREVEDERI TRIMESTRIALE		2015	2016	2017		
		TOTAL	din care credite bugetare destinate atingerii plăților restante	Trim I	Trim II				Trim III	Trim IV
<b>TOTAL CHELTUIELI</b>		<b>55111</b>	<b>196.69</b>	<b>15835</b>	<b>16649</b>	<b>12579</b>	<b>10048</b>	<b>55118</b>	<b>54622</b>	<b>57189</b>
<b>Partea I-a SERVICII PUBLICE GENERALE (cod 51.02+54.02+55.02+56.02)</b>	<b>50.02</b>	10156	14	2720	2690	2222	2222	9864	9798	7847
<b>Autoritati publice si actiuni externe (cod 51.02.01)</b>	<b>51.02</b>	9205	14	2481	2454	2251	2019	9049	9088	7230
Cheptuilei curente	01	6888	0	1843	1797	1740	1508	7004	7043	6432
Cheptuilei de personal	10	3979	0	1009	991	990	989	4057	4076	3423
Bunuri si servicii	20	2909	0	834	806	750	519	2947	2967	3009
Cheptuilei de capital	70	272	14	126	146	0	0	0	0	0
Active nefinanciare	71	271	14	125	146	0	0	0	0	0
Active financiare	72	1	0	1	0	0	0	0	0	0
Operatiuni financiare	79	2045	0	512	511	511	511	2045	2045	798
Rambursari de credite	81	2045	0	512	511	511	511	2045	2045	798
Din total capitoli:										
Autoritati executive si legislative (cod 51.02.01.03)	51.02.01	9205	14	2481	2454	2251	2019	9049	9088	7230
Autorități executive	51.02.01.03	9205	14	2481	2454	2251	2019	9049	9088	7230
<b>Alte servicii publice generale</b>	<b>54.02</b>	312	0	81	84	81	66	291	300	290
Cheptuilei curente	01	312	0	81	84	81	66	291	300	290
Cheptuilei de personal	10	229		61	56	57	55	233	241	227
Bunuri si servicii	20	83		20	28	24	11	58	59	63
Fondul de rezerva bugetara la dispozitia autoritatilor	50	0	0	0	0	0	0	0	0	0
Din total capitoli:										
<b>Fond de rezerva bugetara la dispozitia autoritatilor locale</b>	<b>54.02.05</b>	0	0	0	0	0	0	0	0	0
<b>Alte servicii publice generale</b>	<b>54.02.10</b>	312		81	84	81	66	291	300	290
<b>Tranzacții privind datoria publică și împrumuturi</b>	<b>55.02</b>	639	0	158	152	192	137	524	410	327
Cheptuilei curente	01	639	0	158	152	192	137	524	410	327
Bunuri si servicii	20	47	0	0	0	47	0	44	40	37
Dobanzi	30	592		158	152	145	137	480	370	290

Partea a II-a APARARE, ORDINE PUBLICA SI SIGURANTA										- mil lei -						
NATIONALA (cod 60.02+61.02)										45	47	48				
Ordine publica si siguranta nationala (cod 61.02.03+61.02.05+61.02.50) 61.02										9	13	11	12	46	47	48
Cheltuieli curente										45						
Bunuri si servicii										9	13	11	12	46	47	48
Din total capitol:																
Protectie civila si protectia contra incendiilor (protectie civila nonmilitara 61.02.05)										9	13	11	12	46	47	48
<b>Partea a III-a CHELTUIELI SOCIAL-CULTURALE</b>																
<b>(cod 65.02+66.02+67.02+68.02)</b>																
Invatamant (cod 65.02.03 la 65.02.05+65.02.07+65.02.11+65.02.50) 65.02										35930	8891	11759	8311	6969	37304	39142
Cheltuieli curente										27933	179	9365	6693	4943	29530	31440
Cheltuieli de personal										27820	179	9365	6580	4943	29530	31440
Bunuri si servicii										23841	5683	8142	5607	4209	25680	27516
Alte cheltuieli										3959	0	1217	769	730	3840	3914
Cheltuieli de capital										20	6	6	4	4	10	10
Active nefinanciare										113	0	0	113	0	0	0
Din total capitol:										113	0	0	113	0	0	0
Invatamant prescolar si primar (cod 65.02.03.01+65.02.03.02)																
Invatamant prescolar										6789	1841	2502	1643	803	6909	7469
Invatamant primar										3238	15	1145	831	392	3163	3376
Invatamant secundar (cod 65.02.04.01 la 65.02.04.03)										3551	24	1357	812	411	3746	4093
Invatamant secundar inferior										20466	140	6729	4851	3905	21271	23315
Invatamant secundar superior										5856	48	2198	1350	617	6016	6520
Invatamant postliceal										14610	92	4531	3501	3288	15255	16795
Alte cheltuieli in domeniul invatamantului										572	0	106	172	212	598	656
Sanatate (cod 66.02.06+66.02.08+66.02.50) 66.02										106	0	28	27	23	0	0
Cheltuieli curente										1135	308	292	287	248	1154	1159
Cheltuieli de personal										1135	308	292	287	248	1154	1159
Bunuri si servicii										650	162	163	163	162	669	674
Transferuri intre unitati ale administratiei publice										44	16	10	10	8	44	44
Din total capitol:										441	130	119	114	78	441	441
Servicii medicale in unitati sanitare cu paturi (cod 66.02.06.01+66.02.06.03) 66.02.06										441	130	119	114	78	441	441
Unitati medico-sociale										441	130	119	114	78	441	441
Servicii de sanatate publica										694	178	173	173	170	713	718
Cultura, recreere si religie (cod 67.02.03+67.02.05+67.02.06+67.02.50) 67.02										2787	369	1067	444	727	2742	2716
Cheltuieli curente										2787	369	1067	444	727	2742	2716
Cheltuieli de personal										704	43	314	179	168	731	691



- mii lei -											
Alte cheltuieli în domeniul locuințelor	70.02.03.30	0	0	0	0	0	0	0	0	0	0
Iluminat public și electrificări rurale	70.02.06	2362	0	1114	684	230	354	1934	1934	1934	1934
Alte servicii în domeniile locuințelor, serviciilor și dezvoltării comunale	70.02.50	2366	0	931	690	626	119	1701	1663	1663	1663
<b>Protecția mediului (cod 74.02.03+74.02.05+74.02.06)</b>	<b>74.02</b>	2337	0	829	801	447	260	3246	1040	1040	1040
<b>Cheltuieli curente</b>	<b>01</b>	1040		260	260	260	260	1040	1040	1040	1040
Bunuri și servicii	20	1040		260	260	260	260	1040	1040	1040	1040
<b>Cheltuieli de capital</b>	<b>70</b>	1297	0	569	541	187	0	2206	0	0	0
Active nefinanciare	71	1297	0	569	541	187	0	2206	0	0	0
Din total capital:											
Salubritate și gestiunea deșeurilor (cod 74.02.05.01+74.02.05.02)	74.02.05	1040		260	260	260	260	1040	1040	1040	1040
Salubritate	74.02.05.01	1040		260	260	260	260	1040	1040	1040	1040
Canalizarea și tratarea apelor reziduale	74.02.06	1297	0	569	541	187	0	2206	0	0	0
<b>Partea a V-a ACTIUNI ECONOMICE (cod 80.02+81.02+83.02+84.02+87.02)</b>	<b>79.02</b>	1915		1341	32	430	112	1808	2836	2836	5515
<b>Actiuni generale economice, comerciale și de muncă (cod 80.02.01)</b>	<b>80.02</b>	105		83	22	0	0	0	0	0	0
<b>Cheltuieli de capital</b>	<b>70</b>	105		83	22	0	0	0	0	0	0
Active nefinanciare	71	105		83	22	0	0	0	0	0	0
Din total capital:											
Actiuni generale economice și comerciale (cod 80.02.01.06 + 80.02.01.09 + 80.02.01.10 + 80.02.01.30)	80.02.01	105		83	22	0	0	0	0	0	0
Programe de dezvoltare regională și socială	80.02.01.10	105		83	22	0	0	0	0	0	0
<b>Transporturi (cod 84.02.03+84.02.04+84.02.06+84.02.50)</b>	<b>84.02</b>	1810		1258	10	430	112	1808	2836	2836	5515
<b>Cheltuieli curente</b>	<b>01</b>	1810		1258	10	430	112	1808	2836	2836	5515
Bunuri și servicii	20	1810		1258	10	430	112	1808	2836	2836	5515
<b>Cheltuieli de capital</b>	<b>70</b>	0		0	0	0	0	0	0	0	0
Active nefinanciare	71	0		0	0	0	0	0	0	0	0
Din total capital:											
Transport rutier (cod 84.02.03.01 la 84.02.03.03)	84.02.03	1810		1258	10	430	112	1808	2836	2836	5515
Strazi	84.02.03.03	1810		1258	10	430	112	1808	2836	2836	5515
<b>Partea VII-a. REZERVE, EXCEDENT / DEFICIT</b>	<b>96.02</b>	1990	0	1190	800	0	0	0	0	0	0
EXCEDENT 98.02.96	98.02	1990	0	1190	800	0	0	0	0	0	0
Excedentul secțiunii de dezvoltare	98.02.97	1990	0	1190	800	0	0	0	0	0	0
<b>CHELTUIELILE SECȚIUNII DE FUNCȚIONARE (cod 50.02 + 59.02 + 63.02 + 70.02 + 74.02 + 79.02)</b>	<b>49.02 SF</b>	<b>51953</b>	<b>182.69</b>	<b>14645</b>	<b>15368</b>	<b>12022</b>	<b>9958</b>	<b>52874</b>	<b>54622</b>	<b>54622</b>	<b>57189</b>
<b>Partea I-a SERVICII PUBLICE GENERALE (cod 51.02+54.02+55.02+56.02)</b>	<b>50.02</b>	9884	0	2594	2544	2524	2222	9864	9798	9798	7847
<b>Autorități publice și acțiuni externe (cod 51.02.01)</b>	<b>51.02</b>	8933	0	2355	2308	2251	2019	9049	9088	9088	7230
<b>Cheltuieli curente</b>	<b>01</b>	6888	0	1843	1797	1740	1508	7004	7043	7043	6432
Cheltuieli de personal	10	3979		1009	981	990	989	4057	4076	4076	3423

Bunuri si servicii	20	2909	834	806	750	519	2947	2967	3009
Operatiuni financiare	79	2045	512	511	511	511	2045	2045	798
Rambursari de credite	81	2045	512	511	511	511	2045	2045	798
Din total capitoli:									
Autoritati executive si legislative (cod 51.02.01.03)	51.02.01	8933	2355	2308	2251	2019	9049	9088	7230
Autorități executive	51.02.01.03	8933	2355	2308	2251	2019	9049	9088	7230
<b>Alte servicii publice generale</b>	<b>54.02</b>	312	0	81	81	66	291	300	290
<b>Cheltuieli curente</b>	<b>01</b>	312	0	81	81	66	291	300	290
Cheltuieli de personal	10	229	61	56	57	55	233	241	227
Bunuri si servicii	20	83	20	28	24	11	58	59	63
Fondul de rezerva bugetara la dispozitia autoritatilor	50								
Din total capitoli:									
<b>Fond de rezerva bugetara la dispozitia autoritatilor locale</b>	<b>54.02.05</b>								
<b>Alte servicii publice generale</b>	<b>54.02.10</b>	312	81	84	81	66	291	300	290
Tranzacții privind datoria publică și împrumuturi	55.02	639	158	152	192	137	524	410	327
<b>Cheltuieli curente</b>	<b>01</b>	639	0	158	192	137	524	410	327
Bunuri si servicii	20	47	47	47	47	44	44	40	37
Dobanzi	30	592	158	152	145	137	480	370	290
<b>Partea a II-a APARARE, ORDINE PUBLICA SI SIGURANTA NATIONALA (cod 60.02+61.02)</b>	<b>59.02</b>	45	9	13	11	12	46	47	48
<b>Ordine publica si siguranta nationala (cod 61.02.03+61.02.05+61.02.50)</b>	<b>61.02</b>	45	9	13	11	12	46	47	48
<b>Cheltuieli curente</b>	<b>01</b>	45	9	13	11	12	46	47	48
Bunuri si servicii	20	45	9	13	11	12	46	47	48
Din total capitoli:									
Protecție civilă și protecția contra incendiilor (protecție civilă nonmilitară 61.02.05)	63.02	35617	182.69	11659	8198	6969	36519	37304	39142
<b>Partea a III-a CHELTUIELI SOCIAL-CULTURALE (cod 65.02+66.02+67.02+68.02)</b>	<b>63.02</b>	35617	182.69	11659	8198	6969	36519	37304	39142
<b>Invatamant (cod 65.02.03 la 65.02.05+66.02.07+65.02.11+65.02.50)</b>	<b>65.02</b>	27820	179	9365	6580	4943	28778	29530	31440
<b>Cheltuieli curente</b>	<b>01</b>	27820	179	9365	6580	4943	28778	29530	31440
Cheltuieli de personal	10	23841	179	5683	5807	4209	25007	25680	27516
Bunuri si servicii	20	3959	1243	1217	769	730	3761	3840	3914
Alte cheltuieli	59	20	6	6	4	4	10	10	10
Din total capitoli:									
Învățământ prescolar si primar (cod 65.02.03.01+65.02.03.02)	65.02.03	6676	39	1841	1530	803	6909	7067	7469
Învățământ prescolar	65.02.03.01	3125	15	870	718	392	3163	3230	3376
Învățământ primar	65.02.03.02	3551	24	971	812	411	3746	3837	4093
Învățământ secundar (cod 65.02.04.01 la 65.02.04.03)	65.02.04	20486	140	4981	6729	3905	21271	21851	23315
Învățământ secundar inferior	65.02.04.01	5856	48	1691	2198	617	6016	6170	6520
Învățământ secundar superior	65.02.04.02	14610	92	3290	4531	3288	15255	15681	16795
Învățământ postliceal	65.02.05	572	82	106	172	212	598	612	656


	106	28	27	23	1166	1159
Alte cheltuieli in domeniul invatamantului	106	308	287	248	1154	1159
<b>Sanatare (cod 66.02.06+66.02.08+66.02.50)</b>	1135	308	287	248	1154	1159
<b>Cheltuieli curente</b>	1135	308	287	248	1154	1159
Cheltuieli de personal	650	162	163	162	669	674
Bunuri si servicii	44	16	10	8	44	44
<b>Transferuri intre unitati ale administratiei publice</b>	441	130	119	78	441	441
Transferuri curente	441	130	119	78	441	441
Din total capitol:						
Servicii medicale in unitati sanitare cu paturi (cod 66.02.06.01+66.02.06.03)	441	130	119	78	441	441
Unități medico-sociale	441	130	119	78	441	441
Servicii de sanatate publica	694	178	173	170	713	718
<b>Cultura, recreere si religie (cod 67.02.03+67.02.05+67.02.06+67.02.50)</b>	2787	549	1067	444	2742	2716
<b>Cheltuieli curente</b>	2787	549	1067	444	2742	2716
Cheltuieli de personal	704	43	314	179	717	691
Bunuri si servicii	2083	87	1172	265	2025	2025
<b>Transferuri intre unitati ale administratiei publice</b>	0	419	-419	0	0	0
Transferuri curente	0	419	-419	0	0	0
Din total capitol:						
Servicii culturale (cod 67.02.03.02 la 67.02.03.08+67.02.03.12+67.02.03.30)	2704	505	1055	431	2684	2658
Muzee	202	67	42	42	174	168
Case de cultura	2225	352	956	329	2235	2227
Biblioteca	277	86	57	60	275	263
Servicii recreative si sportive (cod 67.02.05.01 la 67.02.05.03)	83	44	12	13	58	58
Sport	83	44	12	13	58	58
<b>Asigurari si asistenta sociala (cod 68.02.04+68.02.05+68.02.06+68.02.10+68.02.11+68.02.12+ 68.02.15+ 68.02.50)</b>	3875	1002	935	887	3845	3827
<b>Cheltuieli curente</b>	3875	1002	935	887	3845	3827
Cheltuieli de personal	747	162	219	186	766	745
Bunuri si servicii	961	223	289	221	912	915
<b>Transferuri intre unitati ale administratiei publice</b>	440	221	44	97	440	440
Transferuri curente	440	221	44	97	440	440
<b>Asistenta sociala</b>	1727	396	383	383	1727	1727
Din total capitol:						
Asistenta sociala in caz de boli si invaliditati (cod 68.02.05.02)	1503	369	378	378	1503	1503
Asistenta sociala in caz de invaliditate	1503	369	378	378	1503	1503
Creșe	670	181	179	156	655	637
Unități de asistență medico-sociale	440	139	126	97	440	440
Prevenirea excluderii sociale (cod 68.02.15.01+68.02.15.02)	1006	231	198	199	1012	1015
Ajutor social	224	27	5	5	224	224

- mil lei -									
Cantine de ajutor social	68.02.15.02	782	204	193	194	191	788	789	791
Alte cheltuieli in domeniul asigurarilor si asistentei sociale	68.02.50	256	82	54	57	63	235	235	232
<b>Partea a IV-a SERVICII SI DEZVOLTARE PUBLICA, LOCUINTE, MEDIU SI APE (cod 70.02+74.02)</b>		4637	1993	1142	859	643	4637	4637	4637
Locuinte, servicii si dezvoltare publica (cod 70.02.03+70.02.05 la 70.02.07+70.02.50)	70.02	3597	1733	882	599	383	3597	3597	3597
Cheltuieli curente	01	3597	1733	882	599	383	3597	3597	3597
Bunuri si servicii	20	3597	1733	882	599	383	3597	3597	3597
Din total capitoli:									
Iluminat public si electrificari rurale	70.02.06	1934	900	450	230	354	1934	1934	1934
Alte servicii in domeniile locuintelor, serviciilor si dezvoltarii comunale	70.02.50	1663	833	432	369	29	1663	1663	1663
<b>Protectia mediului (cod 74.02.03+74.02.05+74.02.06)</b>	74.02	1040	260	260	260	260	1040	1040	1040
Cheltuieli curente	01	1040	260	260	260	260	1040	1040	1040
Bunuri si servicii	20	1040	260	260	260	260	1040	1040	1040
Din total capitoli:									
Salubritate si gestiunea deseurilor (cod 74.02.05.01+74.02.05.02)	74.02.05	1040	260	260	260	260	1040	1040	1040
Salubritate	74.02.05.01	1040	260	260	260	260	1040	1040	1040
<b>Partea a V-a ACTIUNI ECONOMICE (cod 80.02+81.02+83.02+84.02+87.02)</b>		1810	1258	10	430	112	1808	2836	5515
Transporturi (cod 84.02.03+84.02.04+84.02.06+84.02.50)	84.02	1810	1258	10	430	112	1808	2836	5515
Cheltuieli curente	01	1810	1258	10	430	112	1808	2836	5515
Bunuri si servicii	20	1810	1258	10	430	112	1808	2836	5515
Din total capitoli:									
Transport rutier (cod 84.02.03.01 la 84.02.03.03)	84.02.03	1810	1258	10	430	112	1808	2836	5515
Strazi	84.02.03.03	1810	1258	10	430	112	1808	2836	5515
<b>Partea VII-a. REZERVE, EXCEDENT / DEFICIT</b>	96.02	0	0	0	0	0	0	0	0
EXCEDENT 98.02.96	98.02	0	0	0	0	0	0	0	0
Excedentul secțiunii de funcționare	98.02.96								
<b>CHELTUIELILE SECȚIUNII DE DEZVOLTARE (cod 50.02 + 59.02 + 63.02 + 70.02 + 74.02+ 79.02)</b>	49.02	3118	14	1190	557	90	2244	0	0
<b>Partea I-a SERVICII PUBLICE GENERALE (cod 51.02+54.02)</b>	50.02	272	14	126	146	0	0	0	0
Autorități publice și acțiuni externe (cod 51.02.01)	51.02	272	14	126	146	0	0	0	0
Cheltuieli de capital	70	272	14	126	146	0	0	0	0
Active nefinanciare	71	271	14	125	146				
Active financiare	72	1							
Din total capitoli:									
Autorități executive și legislative (cod 51.02.01.03)	51.02.01	272	14	126	146	0	0	0	0
Autorități executive	51.02.01.03	272	14	126	146				
<b>Partea a III-a CHELTUIELI SOCIAL-CULTURALE (cod 65.02+66.02+67.02+68.02)</b>	63.02	313	100	100	113	0	0	0	0

Învatamant (cod 65.02.03 la 65.02.05+65.02.07+65.02.11+65.02.50)	65.02	113	0	0	113	0	0	0	0
<b>Cheutueii de capital</b>	<b>70</b>	113	0	0	113	0	0	0	0
Active nefinanciare	71	113			113				
Din total capital:									
Învatamânt prescolar si primar (cod 65.02.03.01+65.02.03.02)	65.02.03	113	0	0	113	0	0	0	0
Învatamânt prescolar	65.02.03.01	113			113				
Învatamânt secundar (cod 65.02.04.01 la 65.02.04.03)	65.02.04	0	0	0	0	0	0	0	0
Învatamânt secundar inferior	65.02.04.01								
Învatamânt secundar superior	65.02.04.02								
<b>Asigurari si asistenta sociala (cod 68.02.04+68.02.05+68.02.06+68.02.10+68.02.11+68.02.12+ 68.02.15+ 68.02.50)</b>	<b>68.02</b>	200	100	100	0	0	0	0	0
<b>Transferuri între unitati ale administratiei publice</b>	<b>51</b>	200	100	100	0	0	0	0	0
Transferuri de capital	51.01	200	100	100					
<b>Cheutueii de capital</b>	<b>70</b>	0	0	0	0	0	0	0	0
Active nefinanciare	71								
Din total capital:									
Unități de asistență medico-sociale	68.02.12	200	100	100					
Prevenirea excludenții sociale (cod 68.02.15.01+68.02.15.02)	68.02.15	0	0	0	0	0	0	0	0
Cantine de ajutor social	68.02.15.02								
<b>Partea a IV-a SERVICII SI DEZVOLTARE PUBLICA, LOCUINTE, MEDIU SI APE (cod 70.02+74.02)</b>		2428	0	881	1013	444	90	2244	0
<b>Locuinte, servicii si dezvoltare publica (cod 70.02.03+70.02.05 la 70.02.07+70.02.50)</b>	<b>70.02</b>	1131	0	312	472	257	90	38	0
<b>Cheutueii de capital</b>	<b>70</b>	1131	312	472	257	90	38	0	0
Active nefinanciare	71	1131	312	472	257	90	38		
Din total capital:									
Locuinte (cod 70.02.03.01+70.02.03.30)	70.02.03	0	0	0	0	0	0	0	0
Alte cheutueii in domeniul locuintelor	70.02.03.30								
Iluminat public si electrificari rurale	70.02.06	428	214	214					
Alte servicii în domeniile locuintelor, serviciilor si dezvoltarii comunale	70.02.50	703	98	258	257	90	38		
<b>Protectia mediului (cod 74.02.03+74.02.05+74.02.06)</b>	<b>74.02</b>	1297	0	569	541	187	0	2206	0
<b>Cheutueii de capital</b>	<b>70</b>	1297	0	569	541	187	0	2206	0
Active nefinanciare	71	1297	569	541	187			2206	
Din total capital:									
Salubritate si gestiunea deseurilor (cod 74.02.05.01+74.02.05.02)	74.02.05	0	0	0	0	0	0	0	0
Salubritate	74.02.05.01								
Canalizarea si tratarea apelor reziduale	74.02.06	1297	569	541	187			2206	
<b>Partea a V-a ACTIUNI ECONOMICE (cod 80.02+81.02+83.02+84.02+87.02)</b>	<b>79.02</b>	105	83	22	0	0	0	0	0



Actiuni generale economice, comerciale si de munca (cod 80.02.01)	80.02	105	83	22	0	0	0	0	0	0
<b>Cheltuieli de capital</b>	<b>70</b>	105	83	22	0	0	0	0	0	0
Active nefinanciare	71	105	83	22						
Din total capital:										
Actiuni generale economice si comerciale (cod 80.02.01.06 + 80.02.01.09 + 80.02.01.10 + 80.02.01.30)	80.02.01	105	83	22	0	0	0	0	0	0
Programe de dezvoltare regionala si sociala	80.02.01.10	105	83	22						
<b>Transporturi (cod 84.02.03+84.02.06+84.02.50)</b>	<b>84.02</b>	0	0	0	0	0	0	0	0	0
<b>Cheltuieli de capital</b>	<b>70</b>	0	0	0	0	0	0	0	0	0
Active nefinanciare	71									
Din total capital:										
Transport rutier (cod 84.02.03.01 la 84.02.03.03)	84.02.03	0	0	0	0	0	0	0	0	0
Strazi	84.02.03.03									
EXCEDENT 98.02.97	98.02	1990	0	1190	800	0	0	0	0	0
Excedentul secțiunii de dezvoltare	98.02.97	1990	1190	800						



ORDONATOR PRINCIPAL DE CREDITE



Alte obiecte de inventar	20.05.30	53	0	5	22	13	13	53	53	53
<b>Deplasari, detasari, transferari (cod 20.06.01+20.06.02)</b>	<b>20.06</b>	<b>5</b>	<b>0</b>	<b>0</b>	<b>3</b>	<b>1</b>	<b>1</b>	<b>5</b>	<b>5</b>	<b>5</b>
Deplasari interne, detașări, transferări	20.06.01	5	0	0	3	1	1	5	5	5
<b>Pregatire profesionala</b>	<b>20.13</b>	<b>16</b>	<b>0</b>	<b>2</b>	<b>9</b>	<b>3</b>	<b>2</b>	<b>16</b>	<b>16</b>	<b>16</b>
<b>Alte cheltuieli (cod 20.30.01 la 20.30.04+20.30.06+20.30.07+20.30.09+20.30.30)</b>	<b>20.30</b>	<b>1277</b>	<b>0</b>	<b>0</b>	<b>823</b>	<b>84</b>	<b>370</b>	<b>1277</b>	<b>1277</b>	<b>1277</b>
Reclama si publicitate	20.30.01	20	0	0	10	5	5	20	20	20
Protocol si reprezentare	20.30.02	40	0	0	30	10	0	40	40	40
Alte cheltuieli cu bunuri si servicii	20.30.30	1217	0	0	783	69	365	1217	1217	1217
<b>TITLUL VI TRANSFERURI INTRE UNITATI ALE ADMINISTRATIEI PUBLICE (cod 51.01)</b>	<b>51</b>	<b>0</b>	<b>0</b>	<b>419</b>	<b>-419</b>	<b>0</b>	<b>0</b>	<b>0</b>	<b>0</b>	<b>0</b>
<b>Transferuri curente (cod 51.01.01+51.01.03+51.01.14+51.01.15+51.01.24+51.01.26+51.01.31+51.01.39+51.01.46+51.01.49)</b>	<b>51.01</b>	<b>0</b>	<b>0</b>	<b>419</b>	<b>-419</b>	<b>0</b>	<b>0</b>	<b>0</b>	<b>0</b>	<b>0</b>
Transferuri catre institutii publice	51.01.01	0	0	419	-419	0	0	0	0	0
<b>SECTIUNEA DE DEZVOLTARE (cod 51+55+56+70+84)</b>										



**BUGETUL  
 PE TITLURI DE CHELTUIELI, ARTICOLE ȘI ALINEATE, PE ANUL 2014 ȘI ESTIMĂRI PENTRU ANII 2015-2017**

Capitol 67.02 Subcapitol 03.03 Muzeu

- mil lei -

DENUMIREA INDICATORILOR	Cod Indicator	Buget 2014				Estimari				
		PREVEDERI ANUALE		PREVEDERI TRIMESTRIALE		2015	2016	2017		
		TOTAL	din care credite bugetare destinate stingerii plăților restante	Trim I	Trim II				Trim III	Trim IV
<b>TOTAL CHELTUIELI (SECTIUNEA DE FUNCȚIONARE+SECTIUNEA DE DEZVOLTARE)</b>		202	0	67	42	42	51	174	179	168
<b>SECTIUNEA DE FUNCȚIONARE (cod 01+80+81+84)</b>		202	0	67	42	42	51	174	179	168
<b>CHELTUIELI CURENTE (cod 10+20+30+40+50+51SF+55SF+57+59)</b>	<b>01</b>	202	0	67	42	42	51	174	179	168
<b>TITLUL I CHELTUIELI DE PERSONAL (cod 10.01+10.02+10.03)</b>	<b>10</b>	102	0	0	53	26	23	105	110	99
Cheletuieii salariale in bani (cod 10.01.01+10.01.03 la 10.01.08 +10.01.10 la 10.01.16 +10.01.30)	10.01	76	0	0	38	20	18	78	83	74
Salarii de baza	10.01.01	66			33	17	16	68	71	74
Alte drepturi salariale in bani	10.01.03	10			5	3	2	10	12	
Contributii (cod 10.03.01 la 10.03.06)	10.03	26	0	0	15	6	5	27	27	25
Contributii de asigurari sociale de stat	10.03.01	19			10	5	4	20	20	18
Contributii de asigurări de somaj	10.03.02	1			1			1	1	1
Contributii de asigurari sociale de sanatate	10.03.03	4			2	1	1	4	4	4
Contributii de asigurari pentru accidente de munca si boli profesionale	10.03.04	1			1			1	1	1
Contributii pentru concedii si indemnizatii	10.03.06	1			1			1	1	1
<b>TITLUL II BUNURI SI SERVICII (cod 20.01 la 20.06+20.09 la 20.16+20.18 la 20.25+20.27+20.30)</b>	<b>20</b>	100	0	0	56	16	28	69	69	69
Bunuri si servicii (cod 20.01.01 la 20.01.09+20.01.30)	20.01	91	0	0	49	15	27	60	60	60
Furnituri de birou	20.01.01	2			1	1		2	2	2
Materiale pentru curatenie	20.01.02	2			1	1		2	2	2
Încalzit, iluminat și forța motrică	20.01.03	75			40	10	25	44	44	44
Apa, canal și salubritate	20.01.04	3			2	1		3	3	3
Materiale și prestări de servicii cu caracter funcțional	20.01.09	3			2		1	3	3	3
Alte bunuri și servicii pentru întreținere și funcționare	20.01.30	6			3	2	1	6	6	6
Reparații curente	20.02									
Bunuri de natura obiectelor de inventar (cod 20.05.01+20.05.03+20.05.30)	20.05	5	0	0	3	1	1	5	5	5
Alte obiecte de inventar	20.05.30	5			3	1	1	5	5	5
Deplasări, detașări, transferări (cod 20.06.01+20.06.02)	20.06	1	0	0	1	0	0	1	1	1
Deplasări interne, detașări, transferări	20.06.01	1			1			1	1	1
Pregătire profesională	20.13	3						3	3	3



**BUGETUL  
PE TITLURI DE CHELTUIELI, ARTICOLE ŞI ALINEATE, PE ANUL 2014 ŞI ESTIMĂRI PENTRU ANII 2015-2017**

DENUMIREA INDICATORILOR	Cod indicator	Bugeţ 2014				Estimări			- mii lei -
		PREVEDERI ANUALE		PREVEDERI TRIMESTRIALE		2015	2016	2017	
		TOTAL	din care credite bugetare destinate stingerii plăţilor restante	Trim I	Trim II				
<b>TOTAL CHELTUIELI (SECTIUNEA DE FUNCŢIONARE+SECTIUNEA DE DEZVOLTARE)</b>		2225	3.69	352	956	588	2235	2240	2227
<b>SECTIUNEA DE FUNCŢIONARE (cod 01+80+81+84)</b>		2225	3.69	352	956	588	2235	2240	2227
<b>CHELTUIELI CURENTE (cod 10+20+30+40+50+51SF+55SF+57+59)</b>	<b>01</b>	2225	3.69	352	956	588	2235	2240	2227
<b>TITLUL I CHELTUIELI DE PERSONAL (cod 10.01+10.02+10.03)</b>	<b>10</b>	444	0.00	0	223	113	454	459	446
Cheltuieli salariale in bani (cod 10.01.01+10.01.03 la 10.01.08 +10.01.10 la 10.01.16 +10.01.30)	10.01	348	0	0	174	88	356	360	349
Salarii de baza	10.01.01	338			169	85	346	348	349
Indemnizatii de delegare	10.01.13								
Alte drepturi salariale in bani	10.01.30	10		0	5	3	10	12	
<b>Contributii (cod 10.03.01 la 10.03.06)</b>	<b>10.03</b>	96	0	0	49	25	98	99	97
Contributii de asigurari sociale de stat	10.03.01	72			36	18	74	75	73
Contributii de asigurări de somaj	10.03.02	2			1	1	2	2	2
Contributii de asigurari sociale de sanatate	10.03.03	18			9	5	18	18	18
Contributii de asigurari pentru accidente de munca si boli profesionale	10.03.04	1			1	1	1	1	1
Contributii pentru concedii si indemnizatii	10.03.06	3			2	1	3	3	3
<b>TITLUL II BUNURI ŞI SERVICII (cod 20.01 la 20.06+20.09 la 20.16+20.18 la 20.25+20.27+20.30)</b>	<b>20</b>	1781	3.69	0	1085	216	1781	1781	1781
Bunuri si servicii (cod 20.01.01 la 20.01.09+20.01.30)	20.01	464	3.69	0	242	122	464	464	464
Furnituri de birou	20.01.01	6			3	2	1	6	6
Materiale pentru curatenie	20.01.02	6			3	2	1	6	6
Încalzit, iluminat si forta motrica	20.01.03	120			70	25	120	120	120
Apa, canal si salubritate	20.01.04	12			6	3	12	12	12
Transport	20.01.07	50			20	10	50	50	50
Materiale si prestari de servicii cu caracter functional	20.01.09	70			40	20	70	70	70
Alte bunuri si servicii pentru intretinere si functionare	20.01.30	200	3.69		100	50	200	200	200
<b>Reparatii curente</b>	<b>20.02</b>								
Bunuri de natura obiectelor de inventar (cod 20.05.01+20.05.03+20.05.30)	20.05	28	0	0	14	7	28	28	28
Alte obiecte de inventar	20.05.30	28			14	7	28	28	28
<b>Deplasari, detasari, transferari (cod 20.06.01+20.06.02)</b>	<b>20.06</b>	4	0	0	2	1	4	4	4
Deplasari interne, detasări, transferări	20.06.01	4			2	1	4	4	4
Pregatire profesionala	20.13	8			4	2	8	8	8

Alte cheltuieli (cod 20.30.01 la 20.30.04+20.30.06+20.30.07+20.30.09+20.30.30)											
Reclama si publicitate	20.30	1277	0	0	823	84	370	1277	1277	1277	1277
Protocol si reprezentare	20.30.01	20			10	5	5	20	20	20	20
Alte cheltuieli cu bunuri si servicii	20.30.02	40			30	10		40	40	40	40
	20.30.30	1217			783	69	365	1217	1217	1217	1217
<b>TITLUL VI TRANSFERURI INTRE UNITATI ALE ADMINISTRATIEI PUBLICE (cod 51.01)</b>	<b>51</b>	<b>0</b>	<b>0</b>	<b>352</b>	<b>-352</b>	<b>0</b>	<b>0</b>	<b>0</b>	<b>0</b>	<b>0</b>	<b>0</b>
Transferuri curente (cod	<b>51.01</b>	<b>0</b>	<b>0</b>	<b>352</b>	<b>-352</b>	<b>0</b>	<b>0</b>	<b>0</b>	<b>0</b>	<b>0</b>	<b>0</b>
51.01.01+51.01.03+51.01.14+51.01.15+51.01.24+51.01.26+51.01.31+51.01.39+51.01.46+51.01.49)	51.01.01	0	0	352	-352	0	0	0	0	0	0
Transferuri catre institutii publice	51.01.01			352	-352						
<b>SECTIUNEA DE DEZVOLTARE (cod 51+55+56+70+84)</b>											



**BUGETUL  
PE TITLURI DE CHELTUIELI, ARTICOLE ȘI ALINEATE, PE ANUL 2014 ȘI ESTIMĂRI PENTRU ANII 2015-2017**

Capitol 68.02 Subcapitol Asigurări și asistență socială

DENUMIREA INDICATORILOR	Cod indicator	BUGET 2014				Estimări			
		PREVEDERI ANUALE		PREVEDERI TRIMESTRIALE			2015	2016	2017
		TOTAL	Trim I	Trim II	Trim III	Trim IV			
<b>TOTAL CHELTUIELI (SECȚIUNEA DE FUNCȚIONARE+SECȚIUNEA DE DEZVOLTARE)</b>		4075	1102	1035	887	1051	3845	3827	
<b>SECȚIUNEA DE FUNCȚIONARE (cod 01+80+81+84)</b>		3875	1002	935	887	1051	3845	3827	
<b>CHELTUIELI CURENTE (cod 10+20+30+40+50+51SF+55SF+57+59)</b>	01	3875	1002	935	887	1051	3845	3827	
<b>TITLUL I CHELTUIELI DE PERSONAL (cod 10.01+10.02+10.03)</b>	10	747	162	219	186	180	766	745	
Cheltuieli salariale în bani (cod 10.01.01 la 10.01.16 +10.01.30)	10.01	582	123	170	145	144	594	573	
Salarii de baza	10.01.01	519	110	150	130	129	530	534	
Sporuri pentru condiții de muncă	10.01.05	33	6	11	8	8	34	34	
Alte drepturi salariale în bani	10.01.30	30	7	9	7	7	30	5	
<b>Contribuții (cod 10.03.01 la 10.03.06)</b>	10.03	165	39	49	41	36	172	172	
Contribuții de asigurări sociale de stat	10.03.01	124	27	35	32	30	129	131	
Contribuții de asigurări de somaj	10.03.02	4	2	1	1	0	4	4	
Contribuții de asigurări sociale de sănătate	10.03.03	29	6	10	7	6	31	32	
Contribuții de asigurări pentru accidente de muncă și boli profesionale	10.03.04	3	2	1	0	0	3	3	
Contribuții pentru concedii și indemnizații	10.03.06	5	2	2	1	0	5	5	
<b>TITLUL II BUNURI ȘI SERVICII (cod 20.01 la 20.06+20.09 la 20.16+20.18 la 20.27+20.30)</b>	20	961	223	289	221	228	912	915	
Bunuri și servicii (cod 20.01.01 la 20.01.09+20.01.30)	20.01	342	77	109	70	86	320	321	
Furnituri de birou	20.01.01	5	2	1	2	0	5	5	
Materiala pentru curățenie	20.01.02	9	3	2	3	1	9	9	
Încalzit, iluminat și forța motrică	20.01.03	130	22	55	15	38	112	114	
Apa, canal și salubritate	20.01.04	24	5	7	6	6	22	23	
Transport	20.01.07								
Posta, telecomunicații, radio, tv, internet	20.01.08	3	2	0	1	0	2	2	
Materiala și prestări de servicii cu caracter funcțional	20.01.09	6	1	2	2	1	5	5	
Alte bunuri și servicii pentru întreținere și funcționare	20.01.30	165	42	42	41	40	165	165	
<b>Reparații curente</b>	20.02	5	0	0	0	0	0	0	
<b>Hrana (cod 20.03.01+20.03.02)</b>	20.03	536	127	141	137	131	536	536	
Hrana pentru oameni	20.03.01	536	127	141	137	131	536	536	
<b>Medicamente și materiale sanitare (cod 20.04.01 la 20.04.04)</b>	20.04	3	0	0	1	0	3	3	
Medicamente	20.04.01	2.4	0	1.4	1	0	2.4	2.4	

- mii lei -



Materiale sanitare	20.04.02	0.6	0	0	0.6	0	0	0.6	0.6	0.6	0.6	0.6
Bunuri de natura obiectelor de inventar (cod 20.05.01+20.05.03+20.05.30)	20.05	28	2	25	1	0	0	6	6	6	6	6
Uniforme si echipament	20.05.01											
Alte obiecte de inventar	20.05.30	28	0	25	1	0	0	6	6	6	6	6
Deplasari, detasari, transferari (cod 20.06.01+20.06.02)	20.06	2	1	1	0	0	0	2	2	2	2	2
Deplasari interne, detaşări, transferări	20.06.01	2	0	1	0	0	0	2	2	2	2	2
Pregătire profesională	20.13	7	0	1	2	2	2	7	7	7	7	7
Alte cheltuieli (cod 20.30.01 la 20.30.04+20.30.06+20.30.07+20.30.09+20.30.30)	20.30	38	10	9	10	9	10	38	38	38	38	38
Chirii	20.30.04	38	10	9	10	9	10	38	38	38	38	38
<b>TITLUL VI TRANSFERURI INTRE UNITATI ALE ADMINISTRATIEI PUBLICE (cod 51.01)</b>	<b>51</b>	<b>440</b>	<b>221</b>	<b>44</b>	<b>97</b>	<b>78</b>	<b>78</b>	<b>440</b>	<b>440</b>	<b>440</b>	<b>440</b>	<b>440</b>
Transferuri curente (cod	51.01	440	221	44	97	78	78	440	440	440	440	440
51.01.01+51.01.03+51.01.14+51.01.15+51.01.24+51.01.26+51.01.31+51.01.39+51.01.46+51.01.49)												
Transferuri din bugetele consiliilor locale și județene pentru finanțarea unităților de asistență medico-socială	51.01.39	440	0	44	97	78	78	440	440	440	440	440
TITLUL IX ASISTENȚA SOCIALĂ (cod 57.02)	57	1727	396	383	383	565	565	1727	1727	1727	1727	1727
Ajutoare sociale (cod 57.02.01 la 57.02.04)	57.02	1727	396	383	383	565	565	1727	1727	1727	1727	1727
Ajutare sociale în numerar	57.02.01	1727	396	383	383	565	565	1727	1727	1727	1727	1727
<b>SECȚIUNEA DE DEZVOLTARE (cod 51+55+56+70+84)</b>												
TITLUL VI TRANSFERURI INTRE UNITATI ALE ADMINISTRATIEI PUBLICE (cod 51.02)	51	200	100	100	0	0	0	0	0	0	0	0
Transferuri de capital (cod 51.02.12+51.02.28+51.02.29)	51.02	200	100	100	0	0	0	0	0	0	0	0
Alte transferuri de capital catre institutii publice	51.02.29	200	0	100	0	0	0	0	0	0	0	0
CHELTUIELI DE CAPITAL (cod 71+72+76)	70	0	0	0	0	0	0	0	0	0	0	0
TITLUL XII ACTIVE NEFINANCIARE (cod 71.01 + 71.03)	71	0	0	0	0	0	0	0	0	0	0	0
Active fixe (cod 71.01.01 la 71.01.03+71.01.30)	71.01	0	0	0	0	0	0	0	0	0	0	0
Alte active fixe	71.01.30											



Ordonator principal de credite.

*BLP*



Transferuri curente (cod)																				
51.01.01+51.01.03+51.01.14+51.01.15+51.01.24+51.01.26+51.01.31+51.01.39+51.01.46+51.01.49)																				
Transferuri introduse de contribuabilii locali și județeni pentru finanțarea unităților de asistență medicală socială																				
51.01.39											0	0	0	0	0	0	0	0	0	0
51.01.39											0	0	0	0	0	0	0	0	0	0
<b>SECȚIUNEA DE DEZVOLTARE (cod 51+55+56+70+84)</b>																				

Ordonator principal de credite.



**BUGETUL  
 PE TITLURI DE CHELTUIELI, ARTICOLE ȘI ALINEATE, PE ANUL 2014 ȘI ESTIMĂRI PENTRU ANII 2016-2017**

Capitolul 68.02 Subcapitolul 50 Alte cheltuieli în domeniul asigurărilor și asistenței sociale

DENUMIREA INDICATORILOR	Cod indicator	BUGET 2014				Estimări				
		PREVEDERI ANUALE		PREVEDERI TRIMESTRIALE		2015	2016	2017		
		TOTAL	din care credite bugetare destinate stingerii plăților restante	Trim I	Trim II				Trim III	Trim IV
<b>TOTAL CHELTUIELI (SECȚIUNEA DE FUNCȚIONARE+SECȚIUNEA DE DEZVOLTARE)</b>		256	0	82	54	57	63	235	235	232
<b>SECȚIUNEA DE FUNCȚIONARE (cod 01+80+81+84)</b>		256	0	82	54	57	63	235	235	232
<b>CHELTUIELI CURENTE (cod 10+20+30+40+50+51SF+55SF+57+59)</b>	<b>01</b>	256	0	82	54	57	63	235	235	232
<b>TITLUL I CHELTUIELI DE PERSONAL (cod 10.01+10.02+10.03)</b>	<b>10</b>	121	0	0	63	29	29	122	122	119
Cheltuieli salariale în bani (cod 10.01.01+10.01.03 la 10.01.08 +10.01.10 la 10.01.16 +10.01.30)	<b>10.01</b>	93	0	0	47	23	23	93	93	88
Salarii de baza	10.01.01	80			40	20	20	80	80	80
Sporuri pentru condiții de muncă	10.01.05	8			4	2	2	8	8	8
Alte sporuri	10.01.06									
Fond aferent plății cu ora	10.01.11									
Alte drepturi salariale în bani	10.01.30	5			3	1	1	5	5	5
<b>Contribuții (cod 10.03.01 la 10.03.06)</b>	<b>10.03</b>	28	0	0	16	6	6	29	29	31
Contribuții de asigurări sociale de stat	10.03.01	20			10	5	5	20	20	21
Contribuții de asigurări de somaj	10.03.02	1			1			1	1	1
Contribuții de asigurări sociale de sănătate	10.03.03	5			3	1	1	6	6	7
Contribuții de asigurări pentru accidente de muncă și boli profesionale	10.03.04	1			1			1	1	1
Contribuții pentru concedii și indemnizații	10.03.06	1			1			1	1	1
<b>TITLUL II BUNURI ȘI SERVICII (cod 20.01 la 20.06+20.09 la 20.16+20.18 la 20.25+20.27+20.30)</b>	<b>20</b>	135	0	0	73	28	34	113	113	113
Bunuri și servicii (cod 20.01.01 la 20.01.09+20.01.30)	<b>20.01</b>	88	0	0	49	16	23	66	66	66
Furnituri de birou	20.01.01	2			1	1	1	2	2	2
Materiale pentru curățenie	20.01.02	2			1	1	1	2	2	2
Încalzit, iluminat și forță motrică	20.01.03	70			40	10	20	50	50	50
Apa, canal și salubritate	20.01.04	4			2	1	1	2	2	2
Carburanți și lubrifianți	20.01.05									
Piese de schimb	20.01.06									
Transport	20.01.07									
Posta, telecomunicații, radio, tv, internet	20.01.08									
Materiale și prestări de servicii cu caracter funcțional	20.01.09	2			1	1	1	2	2	2
Alte bunuri și servicii pentru întreținere și funcționare	20.01.30	8			4	2	2	8	8	8
Reparații curente	<b>20.02</b>									

Hrana (cod 20.03.01+20.03.02)	20.03	40	0	0	20	10	10	40	40	40
Hrana pentru oameni	20.03.01	40	0	0	20	10	10	40	40	40
Medicamente si materiale sanitare (cod 20.04.01 la 20.04.04)	20.04	1	0	0	1	0	0	1	1	1
Medicamente	20.04.01	0.4	0	0.4	0.4	0	0	0.4	0.4	0.4
Materiale sanitare	20.04.02	0.6	0	0.6	0.6	0	0	0.6	0.6	0.6
Bunuri de natura obiectelor de inventar (cod 20.05.01+20.05.03+20.05.30)	20.05	2	0	0	1	1	0	2	2	2
Alte obiecte de inventar	20.05.30	2	0	0	1	1	0	2	2	2
Deplasari, detasari, transferari (cod 20.06.01+20.06.02)	20.06	1	0	0	1	0	0	1	1	1
Deplasari interne, detaşări, transferări	20.06.01	1	0	0	1	0	0	1	1	1
Pregatire profesionala	20.13	3	1	1	1	1	1	3	3	3
<b>TITLUL VI TRANSFERURI INTRE UNITATI ALE ADMINISTRATIEI PUBLICE (cod 51.01)</b>	<b>51</b>	<b>0</b>	<b>0</b>	<b>82</b>	<b>-82</b>	<b>0</b>	<b>0</b>	<b>0</b>	<b>0</b>	<b>0</b>
Transferuri curente (cod 51.01+51.01.03+51.01.14+51.01.15+51.01.24+51.01.26+51.01.31+51.01.39+51.01.46+51.01.4)	51.01	0	0	82	-82	0	0	0	0	0
Transferuri curente pentru plata serviciilor medicale si de asistenta medicala	51.01.39			82	-82					
Transferuri curente pentru plata serviciilor medicale si de asistenta medicala - medicosociale										
<b>SECTIUNEA DE DEZVOLTARE (cod 51+55+56+70+84)</b>										



Ordonator principal de credite.

*[Handwritten signature]*

JUDEȚUL:OLT  
PRIMARIA MUNICIPIULUI CARACAL

Formular: 10/02

**BUGETUL INSTITUȚIILOR PUBLICE ȘI ACTIVITĂȚILOR FINANȚATE INTEGRAL  
SAU PARȚIAL DIN VENITURI PROPRII, PE ANUL 2014 ȘI ESTIMĂRI PENTRU ANII 2015-2017**

- mii lei -

DENUMIREA INDICATORILOR	Cod Indicator	Buget 2014				Estimari			
		PREVEDERI ANUALE				2015	2016	2017	
		TOTAL	Trim I	Trim II	Trim III	Trim IV			
<b>TOTAL VENITURI</b>		29767	9347	7859	7506	5055	28898	29703	30601
<b>I. VENITURI CURENTE ( cod 00.03+00.12)</b>	00.01	27620	7929	7497	7295	4899	27986	28790	29687
<b>C. VENITURI NEFISCALE ( cod 00.13+00.14)</b>	00.12	27620	7929	7497	7295	4899	27986	28790	29687
<b>C1. VENITURI DIN PROPRIETATE (cod 30.10+31.10)</b>	00.13	508	114	179	100	115	582	590	601
<b>Venituri din proprietate (cod 30.10.05+30.10.08+30.10.09+30.10.50)</b>	30.10	508	114	179	100	115	582	590	601
Venituri din concesiuni si inchirieri	30.10.05	508	114	179	100	115	582	590	601
<b>C2. VANZARI DE BUNURI SI SERVICII (cod 33.10+34.10+35.10+36.10+37.10)</b>	00.14	27112	7815	7318	7195	4784	27404	28200	29086
<b>Venituri din prestari de servicii si alte activitati (cod 33.10.05+33.10.08+33.10.13+33.10.14+33.10.15+33.10.16+33.10.17+33.10.19+33.10.20+33.10.21+33.10.30 la 33.10.32+33.10.50)</b>	33.10	27112	7815	7318	7195	4784	27404	28200	29086
Taxe si alte venituri in învățământ	33.10.05	182	53	49	49	31	186	192	198
Venituri din prestări de servicii	33.10.08	616	154	154	155	153	631	650	671
Contribuția de întreținere a persoanelor asistate	33.10.13	300	111	69	55	65	300	300	300
Contribuția elevilor și studenților pentru internate, cantine și cazinate	33.10.14	1189	301	298	280	310	1217	1253	1294
Venituri din contractele încheiate cu casele de asigurări sociale de sănătate	33.10.21	22502	6438	6115	5993	3956	23042	23733	24516
Venituri din contractele încheiate cu direcțiile de sănătate publică din sume alocate de la bugetul de stat	33.10.30	1273	437	411	411	14	1304	1343	1387
Venituri din contractele încheiate cu direcțiile de sănătate publică din sume alocate din veniturile proprii ale Ministerului Sănătății	33.10.31	41	41	0	0	0	42	43	44
Alte venituri din prestari de servicii si alte activitati	33.10.50	1009	280	222	252	255	682	686	676

DENUMIRE INDICATORILOR	Cod indicator	Buclet 2014				Estimari
		PREVEDERI ANUALE	PREVEDERI TRIMESTRIALE			
Transferuri voluntare, altele decât subvențiile (cod 37.10.01 + 37.10.03 + 37.10.04 + 37.10.50)	37.10	0	0	0	0	0
Donații și sponsorizări	37.10.01	0	0	0	0	0
Vărsăminte din secțiunea de funcționare pentru finanțarea secțiunii de dezvoltare a bugetului local(cu semnul minus)	37.10.03	-2696	-384	-400	-404	0
Vărsăminte din secțiunea de funcționare	37.10.04	2696	384	400	404	0
<b>II. VENITURI DIN CAPITAL (cod 39.10)</b>	<b>00.15</b>	<b>0</b>	<b>0</b>	<b>0</b>	<b>0</b>	<b>0</b>
<b>Venituri din valorificarea unor bunuri (cod 39.10.01+39.10.50)</b>	<b>39.10</b>	<b>0</b>	<b>0</b>	<b>0</b>	<b>0</b>	<b>0</b>
Venituri din valorificarea unor bunuri ale institutiilor publice	39.10.01	0	0	0	0	0
<b>IV. SUBVENTII (cod 00.18)</b>	<b>00.17</b>	<b>2147</b>	<b>1418</b>	<b>362</b>	<b>211</b>	<b>156</b>
<b>SUBVENTII DE LA ALTE NIVELE ALE ADMINISTRATIEI PUBLICE (cod 42.10+43.10)</b>	<b>00.18</b>	<b>2147</b>	<b>1418</b>	<b>362</b>	<b>211</b>	<b>156</b>
<b>Subventii de la bugetul de stat (cod 42.10.11+42.10.43)</b>	<b>42.10</b>	<b>30</b>	<b>30</b>	<b>0</b>	<b>0</b>	<b>31</b>
Subventii de la bugetul de stat pentru spitale	42.10.11	30	30	0	0	31
<b>SUBVENTII DE LA ALTE ADMINISTRATII (cod 43.10.09+43.10.14+43.10.15+43.10.16+43.10.17+43.10.19)</b>	<b>43.10</b>	<b>2117</b>	<b>1388</b>	<b>362</b>	<b>211</b>	<b>156</b>
Subvenții pentru instituții publice	43.10.09	881	770	-256	211	156
Subvenții din bugetele locale pentru finanțarea cheltuielilor de capital din domeniul sănătăți	43.10.14	0	0	0	0	0
Sume din bugetul de stat către bugetele locale pentru finanțarea investițiilor în sănătate (cod 43.10.16.01+43.10.16.02+43.10.16.03)	43.10.16	1036	518	518	0	0
Sume din bugetul de stat către bugetele locale pentru finanțarea reparațiilor capitale în sănătate	43.10.16.02	1036	518	518	0	0
Subvenții pentru instituțiile publice destinate secțiunii de dezvoltare	43.10.19	200	100	100	0	0
<b>VENITURILE SECȚIUNII DE FUNCȚIONARE (cod 00.02+00.00.01 SF)</b>	<b>00.01</b>	<b>25835</b>	<b>7221</b>	<b>6857</b>	<b>7106</b>	<b>4651</b>
I. VENITURI CURENTE ( cod 00.03+00.12)	00.02	24924	6421	7113	6895	27986
C. VENITURI NEFISCALE ( cod 00.13+00.14)	00.12	24924	6421	7113	6895	27986
C1. VENITURI DIN PROPRIETATE (cod 30.10+31.10)	00.13	508	114	179	100	115
Venituri din proprietate (cod 30.10.05+30.10.08+30.10.09+30.10.50)	30.10	508	114	179	100	115
Venituri din concesiuni si inchirieri	30.10.05	508	114	179	100	115

DENUMIREA INDICATORILOR C2. VANZARI DE BUNURI SI SERVICII (cod 33.10+34.10+35.10+36.10+37.10) Venituri din prestari de servicii si alte activitati (cod 33.10.05 + 33.10.08 +33.10.09+ 33.10.13 + 33.10.14 + 33.10.16 + 33.10.17 + 33.10.19 + 33.10.20+33.10.21+33.10.30 la 33.10.32 + 33.10.50) Taxe si alte venituri in învățământ Venituri din prestări de servicii Contributia de intretinere a persoanelor asistate Contributia elevilor si studentilor pentru internate, camine si cantine Venituri din contractele incheiate cu casele de asigurari sociale de sanatate Venituri din contractele incheiate cu directiile de sanatate publica din sume alocate de la bugetul de stat Venituri din contractele incheiate cu directiile de sanatate publica din sume alocate din veniturile proprii ale Ministerului Sanatatii Alte venituri din prestari de servicii si alte activitati Transferuri voluntare, altele decât subvențiile (cod 37.10.01 + 37.10.03 + 37.10.04 + 37.10.50) Donații și sponsorizări Vărsăminte din secțiunea de funcționare pentru finanțarea secțiunii de dezvoltare a bugetului local(cu semnul minus)	Cod indicator	Buclet 2014				Estimari		
		PREVEDERI ANUALE	PREVEDERI TRIMESTRIALE	PREVEDERI TRIMESTRIALE	PREVEDERI TRIMESTRIALE			
	00.14	24416	6307	6934	4380	27404	28200	29086
	33.10	27112	7815	7318	4784	27404	28200	29086
	33.10.05	182	53	49	31	186	192	198
	33.10.08	616	154	154	153	631	650	671
	33.10.13	300	111	69	55	300	300	300
	33.10.14	1189	301	298	280	1217	1253	1294
	33.10.21	22502	6438	6115	5993	23042	23733	24516
	33.10.30	1273	437	411	14	1304	1343	1387
	33.10.31	41	41			42	43	44
	33.10.50	1009	280	222	252	682	686	676
	37.10	-2696	-1508	-384	-400	0	0	0
	37.10.01							
	37.10.03	-2696	-1508	-384	-400			
	00.17	911	800	-256	211	156	912	913
	00.18	911	800	-256	211	156	912	913
	42.10	30	30	0	0	31	32	33
	42.10.11	30	30			31	32	33
	43.10	881	770	-256	211	156	881	881
	43.10.09	881	770	-256	211	156	881	881
	00.01 SD	3932	2126	1002	400	404	0	0
	00.02	2696	1508	384	400	404	0	0
<b>IV. SUBVENTII (cod 00.16)</b> <b>SUBVENTII DE LA ALTE NIVELE ALE ADMINISTRATIEI PUBLICE (cod</b> <b>42.10+43.10)</b>								
Subventii de la bugetul de stat (cod 42.10.11+42.10.43)								
Subventii de la bugetul de stat pentru spitale								
<b>SUBVENTII DE LA ALTE ADMINISTRATII (cod 43.10.09+43.10.10+43.10.15)</b>								
Subvenții pentru instituții publice								
<b>VENITURILE SECȚIUNII DE DEZVOLTARE (cod 00.02+ 00.15+ 00.17+45.10) - TOTAL</b>								
<b>I. VENITURI CURENTE ( cod 00.12)</b>								



- mii lei -

DENUMIREA INDICATORILOR	Cod indicator	Buget 2014			Estimari			
		PREVEDERI ANUALE	PREVEDERI TRIMESTRIALE					
<b>C. VENITURI NEFISCALE ( cod 00.14)</b>	<b>00.12</b>	2696	1508	384	400	0	0	0
<b>C2. VANZARI DE BUNURI SI SERVICII (cod 37.10)</b>	<b>00.14</b>	2696	1508	384	400	0	0	0
Transferuri voluntare, altele decât subvențiile (cod 37.10.04)	37.10	2696	1508	384	400	0	0	0
Vărsăminte din secțiunea de funcționare	37.10.04	2696	1508	384	400	0	0	0
<b>II. VENITURI DIN CAPITAL (cod 39.10)</b>	<b>00.15</b>	0	0	0	0	0	0	0
Venituri din valorificarea unor bunuri (cod 39.10.01+39.10.50)	39.10	0	0	0	0	0	0	0
Venituri din valorificarea unor bunuri ale institutiilor publice	39.10.01							
<b>IV. SUBVENTII (cod 00.18)</b>	<b>00.17</b>	1236	618	618	0	0	0	0
<b>SUBVENTII DE LA ALTE NIVELE ALE ADMINISTRATIEI PUBLICE (cod 42.10+43.10)</b>	<b>00.18</b>	1236	618	618	0	0	0	0
<b>SUBVENTII DE LA ALTE ADMINISTRATII (cod 43.10.14+43.10.16+43.10.17+43.10.19)</b>	<b>43.10</b>	1236	618	618	0	0	0	0
Subvenții din bugetele locale pentru finanțarea cheltuielilor de capital din domeniul sănătății	43.10.14							
Sume din bugetul de stat către bugetele locale pentru finanțarea investițiilor în sănătate (cod 43.10.16.01+43.10.16.02+43.10.16.03)	43.10.16	1036	518	518	0	0	0	0
Sume din bugetul de stat către bugetele locale pentru finanțarea reparațiilor capitale în sănătate	43.10.16.02	1036	518	518				
Subvenții pentru instituțiile publice destinate secțiunii de dezvoltare	43.10.19	200	100	100				



ORDONATOR PRINCIPAL DE CREDITE

**BUGETUL INSTITUȚIILOR PUBLICE ȘI ACTIVITĂȚILOR FINANȚATE INTEGRAL  
 SAU PARȚIAL DIN VENITURI PROPRII, PE ANUL 2014 ȘI ESTIMĂRI PENTRU ANII 2015-2017**

DENUMIREA INDICATORILOR	Cod indicator	BUGET 2014				Estimari				
		PREVEDERI ANUALE		PREVEDERI TRIMESTRIALE		2015	2016	2017		
		TOTAL	din care credite bugetare destinate sfințenii plăților restante	Trim I	Trim II				Trim III	Trim IV
<b>TOTAL CHELTUIELI</b>		34093	0	13079	8062	7722	5230	28898	29703	30601
<b>Partea a III-a CHELTUIELI SOCIAL-CULTURALE ( COD 65.10+66.10+67.10+68.10)</b>	<b>63.10</b>	32040	0	12522	7560	7206	4752	28022	28823	29731
<b>Învatamant ( cod 65.10.03+65.10.04+65.10.05+65.10.07+65.10.11+65.10.50)</b>	<b>65.10</b>	1779	1779	512	478	381	408	1791	1841	1899
Cheltuieli curente	01	1779	1779	512	478	381	408	1791	1841	1899
Bunuri si servicii	20	1760	1760	510	465	381	404	1772	1821	1878
Asistența sociala	57	19	19	2	13	0	4	19	20	21
Din total capital:										
Învatamânt prescolar si primar ( COD 65.10.03.01+65.10.03.02)	65.10.03	705	705	190	171	163	181	713	730	749
Învatamânt prescolar	65.10.03.01	627	627	162	151	153	161	633	648	665
Învatamânt primar	65.10.03.02	78	78	28	20	10	20	80	82	84
Învatamânt secundar ( cod 65.10.04.01 la cod 65.10.04.03)	65.10.04	1074	1074	322	307	218	227	1078	1111	1150
Învatamânt secundar inferior	65.10.04.01	262	262	99	100	26	37	268	272	280
Învatamânt secundar superior	65.10.04.02	812	812	223	207	192	190	810	839	870
<b>Sanatate ( cod 66.10.06+66.10.08+66.10.50)</b>	<b>66.10</b>	28285	28285	10612	6799	6673	4201	25491	26242	27092
Cheltuieli curente	01	26710	26710	9384	6695	6553	4078	25491	26242	27092
Cheltuieli de personal	10	18057	18057	5289	4743	4743	3282	18451	19024	19637
Bunuri si servicii	20	8653	8653	4095	1952	1810	796	7040	7218	7455
<b>Cheltuieli de capital</b>	<b>70</b>	1575	1575	1228	104	120	123	0	0	0
Active nefinanciare	71	1575	1575	1228	104	120	123	0	0	0
Din total capital:										
Servicii medicale în unități sanitare cu paturi ( cod 66.10.06.01+66.10.06.03)	66.10.06	28285	28285	10612	6799	6673	4201	25491	26242	27092
Spitale generale	66.10.06.01	27844	27844	10482	6680	6559	4123	25050	25801	26651
Unitati medico-sociale	66.10.06.03	441	441	130	119	114	78	441	441	441
<b>Cultura, recreere si religie ( 67.10.03+67.10.05+67.10.50)</b>	<b>67.10</b>	0	0	448	-448	0	0	0	0	0
Cheltuieli curente	01	0	0	448	-448	0	0	0	0	0
Cheltuieli de personal	10	0	0	143	-143	0	0	0	0	0

		Buclet 2014		Estimari		- mil lei -	
		PREVEDERI ANUALE	PREVEDERI TRIMESTRIALE				
Bunuri si servicii	20	0	0	305	-305	0	0
Din total capitol:							
Servicii culturale ( cod 67.10.03.03 la cod 67.10.03.07+67.10.03.09 la cod 67.10.03.11+67.10.03.15+67.10.03.30 )							
Muzee	67.10.03	0	0	448	-448	0	0
Case de cultura	67.10.03.03	0	0	68	-68	0	0
Alte servicii culturale	67.10.03.06	0	0	380	-380	0	0
<b>Asigurari si asistenta sociala ( cod 68.10.04 + 68.10.05 + 68.10.11 + 68.10.12 + 68.10.50)</b>	67.10.03.30	0	0	0	0	0	0
<b>Cheltuieli curente</b>	<b>68.10</b>	1976	152	950	731	143	740
Cheltuieli de personal	01	740	152	332	113	143	740
Bunuri si servicii	10	388	73	147	73	78	388
<b>Cheltuieli de capital</b>	20	352	62	185	40	65	352
Active nefinanciare	70	1236	0	618	618	0	0
Din total capitol:	71	1236	0	618	618	0	0
Unitati de asistenta medico-sociale	68.10.12	1976	152	868	813	143	740
Alte cheltuieli in domeniul asigurarilor si asistentei sociale	68.10.50	0	0	82	-82	0	0
<b>Partea a IV-a SERVICII SI DEZVOLTARE PUBLICA, LOCUINTE, MEDIU SI APE (cod 70.10+74.10)</b>	2053	2053	516	557	502	478	880
<b>Locuinte, servicii si dezvoltare publica ( cod 70.10.03+70.10.04+70.10.50)</b>	70.10	2053	516	557	502	478	880
<b>Cheltuieli curente</b>	01	932	236	277	222	197	880
Cheltuieli de personal	10	291	75	77	70	69	299
Bunuri si servicii	20	641	161	200	152	128	581
<b>Cheltuieli de capital</b>	70	1121	280	280	280	281	0
Active nefinanciare	71	1121	280	280	280	281	0
Din total capitol:							
Alte servicii in domeniile locuintelor, serviciilor si dezvoltarii comunale	70.10.50	2053	516	557	502	478	880
<b>Partea VII-a REZERVE, EXCEDENT / DEFICIT</b>	96.10	4326	216	3732	203	175	0
<b>EXCEDENT 98.10.96 + 98.10.97</b>	98.10	4326	216	3732	203	175	0
Excedentul sectiunii de functionare	98.10.96	4326	216	3732	203	175	0
Excedentul sectiunii de dezvoltare	98.10.97	0	0	0	0	0	0
<b>DEFICIT<sup>1)</sup> 99.10.96 + 99.10.97</b>	99.10	4326	216	3732	203	175	0
Deficitul sectiunii de functionare	99.10.96	4326	216	3732	203	175	0
Deficitul sectiunii de dezvoltare	99.10.97	0	0	0	0	0	0

		Bucget 2014		Estimari						
		PREVEDERI ANUALE	PREVEDERI TRIMESTRIALE							
<b>TOTAL CHELTUIELI - SECTIUNEA DE FUNCTIONARE</b>										
(cod 50.10+59.10+63.10+70.10+74.10+79.10)	49.10	30161	0	10953	7060	7322	4826	28698	29703	30601
Partea a III-a CHELTUIELI SOCIAL-CULTURALE ( COD 65.10+66.10+67.10+68.10)	63.10	29229	0	10676	6838	7086	4629	28022	28823	29731
Invatamant ( cod 65.10.03+65.10.04+65.10.05+65.10.07+65.10.11+65.10.50)	65.10	1779		512	478	381	408	1791	1841	1899
Cheltuieli curente	01	1779		512	478	381	408	1791	1841	1899
Bunuri si servicii	20	1760		510	465	381	404	1772	1821	1878
Asistenta sociala	57	19		2	13		4	19	20	21
Din total capitol:										
Invatamant prescolar si primar ( COD 65.10.03.01+65.10.03.02)	65.10.03	705		190	171	163	181	713	730	749
Invatamant prescolar	65.10.03.01	627		162	151	153	161	633	648	665
Invatamant primar	65.10.03.02	78		28	20	10	20	80	82	84
Invatamant secundar ( cod 65.10.04.01 la cod 65.10.04.03)	65.10.04	1074		322	307	218	227	1078	1111	1150
Invatamant secundar inferior	65.10.04.01	262		99	100	26	37	268	272	280
Invatamant secundar superior	65.10.04.02	812		223	207	192	190	810	839	870
<b>Sanatate ( cod 66.10.06+66.10.08+66.10.50)</b>	66.10	26710		9384	6695	6553	4078	25491	26242	27092
Cheltuieli curente	01	26710		9384	6695	6553	4078	25491	26242	27092
Cheltuieli de personal	10	18057		5289	4743	4743	3282	18451	19024	19637
Bunuri si servicii	20	8653		4095	1952	1810	796	7040	7218	7455
Din total capitol:										
Servicii medicale în unități sanitare cu paturi ( cod 66.10.06.01+66.10.06.03)	66.10.06	26710		9384	6695	6553	4078	25491	26242	27092
Spitale generale	66.10.06.01	26269		9254	6576	6439	4000	25050	25801	26651
Unitati medico-sociale	66.10.06.03	441		130	119	114	78	441	441	441
<b>Cultura, recreere si religie ( 67.10.03+67.10.05+67.10.50)</b>	67.10	0		448	-448	0	0	0	0	0
Cheltuieli curente	01	0		448	-448	0	0	0	0	0
Cheltuieli de personal	10			143	-143					
Bunuri si servicii	20			305	-305					
Din total capitol:										
Servicii culturale ( cod 67.10.03.03 la cod 67.10.03.07+67.10.03.09 la cod 67.10.03.11+67.10.03.15+67.10.03.30 )	67.10.03	0		448	-448	0	0	0	0	0
Muzee	67.10.03.03			68	-68					
Case de cultura	67.10.03.06			380	-380					
Alte servicii culturale	67.10.03.30									

		Buclet 2014		Estimari						
		PREVEDERI ANUALE	PREVEDERI TRIMESTRIALE							
<b>Asigurari si asistenta sociala ( cod 68.10.04 + 68.10.05 + 68.10.11 + 68.10.12 + 68.10.50)</b>										
	<b>Cheltuieli curente</b>	740	0	332	113	152	143	740	740	740
	Cheltuieli de personal	740		332	113	152	143	740	740	740
	Bunuri si servicii	388		147	73	90	78	388	388	388
	Din total capitol:	352		185	40	62	65	352	352	352
	Unitati de asistenta medico-sociale	740		250	195	152	143	740	740	740
	Alte cheltuieli în domeniul asigurărilor și asistenței sociale			82	-82					
<b>Partea a IV-a SERVICII SI DEZVOLTARE PUBLICA, LOCUINTE, MEDIU SI APE (cod 70.10+74.10)</b>										
<b>Locuinte, servicii si dezvoltare publica ( cod 70.10.03+70.10.04+70.10.50)</b>										
	<b>Cheltuieli curente</b>	932		277	222	236	197	876	880	870
	Cheltuieli de personal	932		277	222	236	197	876	880	870
	Bunuri si servicii	291		77	70	75	69	296	299	288
	Din total capitol:	641		200	152	161	128	580	581	582
<b>Alte servicii în domeniile locuintelor, serviciilor si dezvoltării comunale</b>										
	<b>Partea VII-a REZERVE, EXCEDENT / DEFICIT</b>	932		277	222	236	197	876	880	870
	EXCEDENT	4326		3732	203	216	175	0	0	0
	Excedentul secțiunii de funcționare	4326		3732	203	216	175	0	0	0
	DEFICIT <sup>1)</sup> 99.10.96	4326	0	3732	203	216	175	0	0	0
	Deficitul secțiunii de funcționare									
<b>TOTAL CHELTUIELI - SECTIUNEA DE DEZVOLTARE (cod 50.10+59.10+63.10+70.10+74.10+79.10)</b>										
	<b>Partea a III-a CHELTUIELI SOCIAL-CULTURALE ( COD 65.10+66.10+67.10+68.10)</b>	3932		2126	1002	400	404	0	0	0
	<b>Sanatate ( cod 66.10.06+66.10.08+66.10.50)</b>	2811		1846	722	120	123	0	0	0
	<b>Cheltuieli de capital</b>	1575		1228	104	120	123	0	0	0
	Active nefinanciare	1575		1228	104	120	123	0	0	0
	Din total capitol:									
	Servicii medicale în unități sanitare cu paturi ( cod 66.10.06.01+66.10.06.03)	1575		1228	104	120	123	0	0	0
	Spitale generale	1575		1228	104	120	123			
<b>Asigurari si asistenta sociala ( cod 68.10.04 + 68.10.05 + 68.10.11 + 68.10.12 + 68.10.50)</b>										
	<b>Cheltuieli de capital</b>	1236	0	618	618	0	0	0	0	0
		1236		618	618	0	0	0	0	0

	Buget 2014			Estimari
	PREVEDERI ANUALE	PREVEDERI TRIMESTRIALE		
Active nefinanciare				
Din total capitol:	71	1236	618	618
Unitati de asistenta medico-sociale	68.10.12	1236	618	618
Alte cheltuieli în domeniul asigurărilor și asistenței sociale	68.10.50			
<b>Partea a IV-a SERVICII SI DEZVOLTARE PUBLICA, LOCUINTE,</b>				
<b>MEDIU SI APE (cod 70.10+74.10)</b>				
<b>Locuinte, servicii si dezvoltare publica ( cod</b>				
<b>70.10.03+70.10.04+70.10.50)</b>				
<b>Cheltuieli de capital</b>				
Active nefinanciare	71	1121	280	281
Din total capitol:	70.10	1121	280	281
Alte servicii în domeniile locuintelor, serviciilor și dezvoltării	70	1121	280	281
comunale	71	1121	280	281
	70.10.50	1121	280	281
Partea VII-a REZERVE, EXCEDENT / DEFICIT	96.10	0	0	0
EXCEDENT (98.10.97)	98.10	0	0	0
Excedentul secțiunii de dezvoltare	98.10.97			
DEFICIT <sup>1)</sup> (99.10.97)	99.10			
Deficitul secțiunii de dezvoltare	99.10.97			




ORDONATOR PRINCIPAL DE CREDITE

**BUGETUL  
 PE TITLURI DE CHELTUIELI, ARTICOLE ȘI ESTIMĂRI PENTRU ANII 2015-2017**

DENUMIREA INDICATORILOR	Cod indicator	Bugeț 2014				Estimări				
		TOTAL	din care credite bugetare destinate atingerii plășilor restante	Trim I	Trim II	Trim III	Trim IV	2015	2016	2017
<b>TOTAL CHELTUIELI (SECȚIUNEA DE FUNCȚIONARE+SECȚIUNEA DE DEZVOLTARE)</b>		0	0.00	448	-448	0	0	0	0	0
<b>SECȚIUNEA DE FUNCȚIONARE (cod 01+79+84)</b>		0	0.00	448	-448	0	0	0	0	0
<b>CHELTUIELI CURENTE (cod 10+20+30+40+50+51SF+55SF+57+59)</b>	<b>01</b>	0	0.00	448	-448	0	0	0	0	0
<b>TITLUL I CHELTUIELI DE PERSONAL (cod 10.01+10.02+10.03)</b>	<b>10</b>	0	0	143	-143	0	0	0	0	0
<b>Chețtueli salariale in bani (cod 10.01.01+10.01.03 la 10.01.08 +10.01.10 la 10.01.16 +10.01.10):</b>	<b>10.01</b>	0	0	108	-108	0	0	0	0	0
Salarii de baza	10.01.01	0	0	102	-102	0	0	0	0	0
Indemnizații de delegare	10.01.13	0	0	0	0	0	0	0	0	0
Alte drepturi salariale in bani	10.01.30	0	0	6	-6	0	0	0	0	0
<b>Contribuții (cod 10.03.01 la 10.03.06)</b>	<b>10.03</b>	0	0	35	-35	0	0	0	0	0
Contribuții de asigurări sociale de stat	10.03.01	0	0	23	-23	0	0	0	0	0
Contribuții de asigurări de somaj	10.03.02	0	0	2	-2	0	0	0	0	0
Contribuții de asigurări sociale de sanatare	10.03.03	0	0	6	-6	0	0	0	0	0
Contribuții de asigurări pentru accidente de munca si boli profesionale	10.03.04	0	0	2	-2	0	0	0	0	0
Contribuții pentru concedii si indemnizații	10.03.06	0	0	2	-2	0	0	0	0	0
<b>TITLUL II BUNURI SI SERVICII (cod 20.01 la 20.06+20.09 la 20.16+20.18 la 20.25+20.27+20.30)</b>	<b>20</b>	0	0	305	-305	0	0	0	0	0
<b>Bunuri si servicii (cod 20.01.01 la 20.01.09+20.01.30)</b>	<b>20.01</b>	0	0	163	-163	0	0	0	0	0
Furnituri de birou	20.01.01	0	0	3	-3	0	0	0	0	0
Materiale pentru curatenie	20.01.02	0	0	3	-3	0	0	0	0	0
Încalzit, iluminat si forta motrica	20.01.03	0	0	75	-75	0	0	0	0	0
Apa, canal si salubritate	20.01.04	0	0	4	-4	0	0	0	0	0
Transport	20.01.07	0	0	10	-10	0	0	0	0	0
Materiale si prestari de servicii cu caracter functional	20.01.09	0	0	16	-16	0	0	0	0	0
Alte bunuri si servicii pentru întretinere si functionare	20.01.30	0	0	52	-52	0	0	0	0	0
<b>Reparatii curente</b>	<b>20.02</b>	0	0	0	0	0	0	0	0	0
<b>Bunuri de natura obiectelor de inventar (cod 20.05.01+20.05.03+20.05.30)</b>	<b>20.05</b>	0	0	9	-9	0	0	0	0	0
Alte obiecte de inventar	20.05.30	0	0	9	-9	0	0	0	0	0
<b>Deplasari, detașari, transferari (cod 20.06.01+20.06.02)</b>	<b>20.06</b>	0	0	2	-2	0	0	0	0	0
Deplasari interne, detașări, transferări	20.06.01	0	0	2	-2	0	0	0	0	0

Pregatire profesionala	20.13	0	0	0	2	0	0	0	0	0	0	0
Alte cheltuieli (cod 20.30.01 la 20.30.04+20.30.06+20.30.07+20.30.09+20.30.30)	20.30	0	0	129	-129	0	0	0	0	0	0	0
Reclama si publicitate	20.30.01	0	0	5	-5	0	0	0	0	0	0	0
Protocol si reprezentare	20.30.02	0	0	10	-10	0	0	0	0	0	0	0
Alte cheltuieli cu bunuri si servicii	20.30.30	0	0	114	-114	0	0	0	0	0	0	0

**SECȚIUNEA DE DEZVOLTARE (cod 51+55+56+70+79+84)**


 Ordonator principal de credite.




## BUGETUL

## PE TITLURI DE CHELTUIELI, ARTICOLE ȘI ALINEATE, PE ANUL 2014 ȘI ESTIMĂRI PENTRU ANII 2015-2017

Capitol 67.10 Subcapitol 67.10.03.03 Muzeze

- mii lei -

DENUMIREA INDICATORILOR	Cod indicator	Buget 2014				Estimari			
		PREVEDERI ANUALE		PREVEDERI TRIMESTRIALE		2015	2016	2017	
		TOTAL	din care credite bugetare destinate singurii plăților restante	Trim I	Trim II				Trim III
<b>TOTAL CHELTUIELI (SECTIUNEA DE FUNCȚIONARE+SECTIUNEA DE DEZVOLTARE)</b>		0	0	68	-68	0	0	0	0
<b>SECTIUNEA DE FUNCȚIONARE (cod 01+79+84)</b>		0	0	68	-68	0	0	0	0
<b>CHELTUIELI CURENTE (cod 10+20+30+40+50+51SF+55SF+57+59)</b>	01	0	0	68	-68	0	0	0	0
<b>TITLUL I CHELTUIELI DE PERSONAL (cod 10.01+10.02+10.03)</b>	10	0	0	29	-29	0	0	0	0
<b>Cheeltuelle salariale in bani (cod 10.01.01+10.01.03 la 10.01.08 +10.01.10 la 10.01.16 +10.01.17</b>	10.01	0	0	20	-20	0	0	0	0
Salarii de baza	10.01.01			17	-17				
Alte drepturi salariale in bani	10.01.30			3	-3				
<b>Contributii (cod 10.03.01 la 10.03.06)</b>	10.03	0	0	9	-9	0	0	0	0
Contributii de asigurari sociale de stat	10.03.01			5	-5				
Contributii de asigurari de somaj	10.03.02			1	-1				
Contributii de asigurari sociale de sanatate	10.03.03			1	-1				
Contributii de asigurari pentru accidente de munca si boli profesionale	10.03.04			1	-1				
Contributii pentru concedii si indemnizatii	10.03.06			1	-1				
<b>TITLUL II BUNURI SI SERVICII (cod 20.01 la 20.06+20.09 la 20.16+20.18 la 20.25+20.27+20.30)</b>	20	0	0	39	-39	0	0	0	0
<b>Bunuri si servicii (cod 20.01.01 la 20.01.09+20.01.30)</b>	20.01	0	0	36	-36	0	0	0	0
Furnituri de birou	20.01.01			1	-1				
Materiale pentru curatenie	20.01.02			1	-1				
Încalzit, iluminat si forta motrica	20.01.03			30	-30				
Apa, canal si salubritate	20.01.04			1	-1				
Materiale si prestari de servicii cu caracter functional	20.01.09			1	-1				
Alte bunuri si servicii pentru întretinere si functionare	20.01.30			2	-2				
<b>Reparatii curente</b>	20.02								
<b>Bunuri de natura obiectelor de inventar (cod 20.05.01+20.05.03+20.05.30)</b>	20.05	0	0	2	-2	0	0	0	0
Alte obiecte de inventar	20.05.30			2	-2				
<b>Deplasari, detasari, transferari (cod 20.06.01+20.06.02)</b>	20.06	0	0	1	-1	0	0	0	0
Deplasari interne, delegari, transferari	20.06.01			1	-1				
<b>Pregatire profesionala</b>	20.13			1	-1				
<b>SECTIUNEA DE DEZVOLTARE (cod 51+55+56+70+79+84)</b>									



Ordonator principal de credite.

**BUGETUL  
 PE TITLURI DE CHELTUIELI, ARTICOLE ȘI ALINEATE, PE ANUL 2014 ȘI ESTIMĂRI PENTRU ANII 2015-2017**

Capitolul 67.10 Subcapitol 67.10.03.06 Case de cultura

- mii lei -

DENUMIREA INDICATORILOR	Cod indicator	Prevederi Anuale				Prevederi Trimestriale						
		TOTAL	din care credite bugetare destinate stingerii plăților restante	Buzget 2014			Estimari					
				Trim I	Trim II	Trim III	Trim IV	2015	2016	2017		
<b>TOTAL CHELTUIELI (SECȚIUNEA DE FUNCȚIONARE+SECȚIUNEA DE DEZVOLTARE)</b>		0	0.00	380	-380	0	0	0	0	0	0	0
<b>SECȚIUNEA DE FUNCȚIONARE (cod 01+79+84)</b>		0	0.00	380	-380	0	0	0	0	0	0	0
<b>CHELTUIELI CURENTE (cod 10+20+30+40+50+51SF+55SF+57+59)</b>	<b>01</b>	0	0.00	380	-380	0	0	0	0	0	0	0
<b>TITLUL I CHELTUIELI DE PERSONAL (cod 10.01+10.02+10.03)</b>	<b>10</b>	0	0	114	-114	0	0	0	0	0	0	0
Cheltuieli salariale in bani (cod 10.01.01+10.01.03 la 10.01.08 +10.01.10 la 10.01.16 +10.01.17)	<b>10.01</b>	0	0	88	-88	0	0	0	0	0	0	0
Salarii de baza	10.01.01			85	-85							
Indemnizatii de delegare	10.01.13											
Alte drepturi salariale in bani	10.01.30			3	-3							
<b>Contributii (cod 10.03.01 la 10.03.06)</b>	<b>10.03</b>	0	0	26	-26	0	0	0	0	0	0	0
Contributii de asigurari sociale de stat	10.03.01			18	-18							
Contributii de asigurări de somaj	10.03.02			1	-1							
Contributii de asigurari sociale de sanatate	10.03.03			5	-5							
Contributii de asigurari pentru accidente de munca si boli profesionale	10.03.04			1	-1							
Contributii pentru concedii si indemnizatii	10.03.06			1	-1							
<b>TITLUL II BUNURI SI SERVICII (cod 20.01 la 20.06+20.09 la 20.16+20.18 la 20.25+20.27+20.30)</b>	<b>20</b>	0	0	266	-266	0	0	0	0	0	0	0
<b>Bunuri si servicii (cod 20.01.01 la 20.01.09+20.01.30)</b>	<b>20.01</b>	0	0	127	-127	0	0	0	0	0	0	0
Furnituri de birou	20.01.01			2	-2							
Materiale pentru curatenie	20.01.02			2	-2							
Încalzit, iluminat și forța motrică	20.01.03			45	-45							
Apa, canal și salubritate	20.01.04			3	-3							
Transport	20.01.07			10	-10							
Materiale și prestări de servicii cu caracter funcțional	20.01.09			15	-15							
Alte bunuri și servicii pentru întreținere și funcționare	20.01.30			50	-50							
<b>Reparații curente</b>	<b>20.02</b>											
<b>Bunuri de natura obiectelor de inventar (cod 20.05.01+20.05.03+20.05.30)</b>	<b>20.05</b>	0	0	7	-7	0	0	0	0	0	0	0
Alte obiecte de inventar	20.05.30			7	-7							
<b>Deplasări, detașări, transferări (cod 20.06.01+20.06.02)</b>	<b>20.06</b>	0	0	1	-1	0	0	0	0	0	0	0
Deplasări interne, detașări, transferări	20.06.01			1	-1							
Pregătire profesională	20.13			2	-2							

Alte cheltuieli (cod 20.30.01 la 20.30.04+20.30.06+20.30.07+20.30.09+20.30.30)

Reclama si publicitate


Protocol si reprezentare

Alte cheltuieli cu bunuri si servicii

**SECȚIUNEA DE DEZVOLTARE (cod 51+55+56+70+79+84)**

<b>20.30</b>	<b>0</b>	<b>0</b>	<b>0</b>	<b>0</b>	<b>0</b>	<b>0</b>	<b>0</b>	<b>0</b>	<b>0</b>	<b>0</b>	<b>0</b>	<b>0</b>	<b>0</b>	<b>0</b>	<b>0</b>	<b>0</b>	<b>0</b>	
20.30.01																		
20.30.02																		
Alte cheltuieli: 20.30.30																		

Ordinator principal de credite.





Hrana (cod 20.03.01+20.03.02)	20.03	148	0	50	30	37	31	148	148	148
Hrana pentru oameni	20.03.01	148	0	50	30	37	31	148	148	148
Medicamente si materiale sanitare (cod 20.04.01 la 20.04.04)	20.04	41	0	12	9	10	10	41	41	41
Medicamente	20.04.01	1	0	1.4	-0.4	0	0	1	1	1
Materiale sanitare	20.04.02	40	0	10.6	9.4	10	10	40	40	40
Bunuri de natura obiectelor de inventar (cod 20.05.01+20.05.03+20.05.30)	20.05	16	0	12	4	0	0	16	16	16
Lenjerie si accesorii de pat	20.05.03	13	0	8	5	0	0	13	13	13
Alte obiecte de inventar	20.05.30	3	0	4	-1	0	0	3	3	3
Deplasari, detasari, transferari (cod 20.06.01+20.06.02)	20.06	2	0	3	-1	0	0	2	2	2
Deplasari interne, detaşări, transferări	20.06.01	2	0	3	-1	0	0	2	2	2
Pregatire profesionala	20.13	8	0	8	0	0	0	8	8	8
<b>SECŢIUNEA DE DEZVOLTARE (cod 51+55+56+70+79+84)</b>										
CHELTUIELI DE CAPITAL (cod 71+72+75)	70	1236	0	618	618	0	0	0	0	0
TITLUL XII ACTIVE NEFINANCIARE (cod 71.01 + 71.03)	71	1236	0	618	618	0	0	0	0	0
Active fixe (cod 71.01.01 la 71.01.03+71.01.30)	71.01	1236	0	618	618	0	0	0	0	0
Construcţii	71.01.01									
Maşini, echipamente si mijloace de transport	71.01.02									
Mobilier, aparatură birotică și alte active corporale	71.01.03									
Alte active fixe	71.01.30	1236	0	618	618	0	0	0	0	0

Ordonator principal de credite,

*SK BL*


**BUGETUL  
 PE TITLURI DE CHELTUIELI, ARTICOLE ȘI ESTIMĂRI PENTRU ANII 2015-2017**

Capitol 68.10 Subcapitol 12 Unitati de asistenta medico-sociale

DENUMIREA INDICATORILOR	Cod indicator	Buget 2014				Estimari				
		PREVEDERI ANUALE		PREVEDERI TRIMESTRIALE		2015		2016		2017
		TOTAL	din care credite bugetare desinate stingerii plășilor restante	Trim I	Trim II	Trim III	Trim IV	2015	2016	2017
<b>TOTAL</b>		1976	0	868	813	152	143	740	740	740
<b>TOTAL CHELTUIELI (SECTIUNEA DE FUNCTIONARE+SECTIUNEA DE DEZVOLTARE)</b>		1976	0	868	813	152	143	740	740	740
<b>SECTIUNEA DE FUNCTIONARE (cod 01+79+84)</b>		740	0	250	195	152	143	740	740	740
<b>CHELTUIELI CURENTE (cod 10+20+30+40+50+51SF+55SF+57+59)</b>	<b>01</b>	740	0	250	195	152	143	740	740	740
<b>TITLUL I CHELTUIELI DE PERSONAL (cod 10.01+10.02+10.03)</b>	<b>10</b>	388	0	114	106	90	78	388	388	388
<b>Cheeltuieli salariale in bani (cod 10.01.01+10.01.03 la 10.01.08 +10.01.10 la 10.01.16 +10.01.18 la 10.01.20)</b>	<b>10.01</b>	300	0	84	84	69	63	300	300	300
Salarii de baza	10.01.01	230	0	65	65	50	50	230	230	230
Sporuri pentru conditii de munca	10.01.05	23	0	6	6	6	5	23	23	23
Alte sporuri	10.01.06	20	0	6	6	6	2	20	20	20
Fond aferent platii cu ora	10.01.11	27	0	7	7	7	6	27	27	27
Alte drepturi salariale in bani	10.01.30									
<b>Contributii (cod 10.03.01 la 10.03.06)</b>	<b>10.03</b>	88	0	30	22	21	15	88	88	88
Contributii de asigurari sociale de stat	10.03.01	62	0	22	15	15	10	62	62	62
Contributii de asigurari de somaj	10.03.02	4	0	1	1	1	1	4	4	4
Contributii de asigurari sociale de sanatate	10.03.03	16	0	5	4	4	3	16	16	16
Contributii de asigurari pentru accidente de munca si boli profesionale	10.03.04	2	0	1	1	1	2	2	2	2
Contributii pentru concedii si indemnizatii	10.03.06	4	0	1	1	1	1	4	4	4
<b>TITLUL II BUNURI SI SERVICII (cod 20.01 la 20.06+20.09 la 20.16+20.18 la 20.25+20.27+20.30)</b>	<b>20</b>	352	0	136	89	62	65	352	352	352
<b>Bunuri si servicii (cod 20.01.01 la 20.01.09+20.01.30)</b>	<b>20.01</b>	137	0	64	34	15	24	137	137	137
Furnituri de birou	20.01.01	5	0	2	1	2	2	5	5	5
Materiale pentru curatenie	20.01.02	10	0	1	3	3	3	10	10	10
Incaizit, iluminat si forta motrica	20.01.03	55	0	30	10	15	15	55	55	55
Apa, canal si salubritate	20.01.04	9	0	3	3	2	1	9	9	9
Carburanti si lubrifianti	20.01.05									
Piese de schimb	20.01.06									
Transport	20.01.07									
Posta, telecomunicatii, radio, tv, internet	20.01.08	2	0	1	1	1	1	2	2	2
Materiale si prestari de servicii cu caracter functional	20.01.09									
Alte bunuri si servicii pentru intretinere si functionare	20.01.30	56	0	27	17	7	5	56	56	56
<b>Reparatii curente</b>	<b>20.02</b>									
<b>Hrana (cod 20.03.01+20.03.02)</b>	<b>20.03</b>	148	0	40	40	37	31	148	148	148
Hrana pentru oameni	20.03.01	148	0	40	40	37	31	148	148	148

- mii lei -

<b>Medicamente și materiale sanitare (cod 20.04.01 la 20.04.04)</b>														
Medicamente	20.04	41	0	11	10	10	10	10	41	41		41	41	
Materiale sanitare	20.04.01	1		1					1	1		1	1	
<b>Bunuri de natura obiectelor de inventar (cod 20.05.01+20.05.03+20.05.30)</b>	20.04.02	40		10	10	10	10	10	40	40		40	40	
Lenjerie și accesorii de pat	20.05	16	0	11	5	0	0	0	16	16		16	16	
Alte obiecte de inventar	20.05.03	13		8	5				13	13		13	13	
<b>Deplasări, detașări, transferări (cod 20.06.01+20.06.02)</b>	20.05.30	3		3					3	3		3	3	
Deplasări interne, detașări, transferări	20.06	2	0	2	0	0	0	0	2	2		2	2	
<b>Pregătire profesională</b>	20.06.01	2		2					2	2		2	2	
<b>SECȚIUNEA DE DEZVOLTARE (cod 51+55+56+70+79+84)</b>	20.13	8		8					8	8		8	8	
<b>CHELTUIELI DE CAPITAL (cod 71+72+75)</b>		1236	0	618	618	0	0	0	0	0		0	0	
<b>TITLUL XII ACTIVE NEFINANCIARE (cod 71.01 + 71.03)</b>	70	1236	0	618	618	0	0	0	0	0		0	0	
Active fixe (cod 71.01.01 la 71.01.03+71.01.30)	71	1236	0	618	618	0	0	0	0	0		0	0	
Construcții	71.01	1236	0	618	618	0	0	0	0	0		0	0	
Mașini, echipamente și mijloace de transport	71.01.01													
Mobilier, aparatură birou și alte active corporale	71.01.02													
Alte active fixe	71.01.03													
	71.01.30													
				618	618				618	618		618	618	



Ordonator principal de credite,





Hrana (cod 20.03.01+20.03.02)	20.03	40	0	0	20	10	10	40	40	40
Hrana pentru oameni	20.03.01	40			20	10	10	40	40	40
Medicamente si materiale sanitare (cod 20.04.01 la 20.04.04)	20.04	1	0	0	1	0	0	1	1	1
Medicamente	20.04.01	0.4			0.4			0.4	0.4	0.4
Materiale sanitare	20.04.02	0.6			0.6			0.6	0.6	0.6
Bunuri de natura obiectelor de inventar (cod 20.05.01+20.05.03+20.05.30)	20.05	2	0	0	1	1	0	2	2	2
Alte obiecte de inventar	20.05.30	2			1	1		2	2	2
Deplasari, detasari, transferari (cod 20.06.01+20.06.02)	20.06	1	0	0	1	0	0	1	1	1
Deplasari interne, detaşări, transferări	20.06.01	1			1			1	1	1
Pregătire profesionala	20.13	3			1	1	1	3	3	3
<b>TITLUL VI TRANSFERURI INTRE UNITATI ALE ADMINISTRATIEI PUBLICE (cod 51.01)</b>	51	0	0	82	-82	0	0	0	0	0
Transferuri curente (cod 51.01.01+51.01.03+51.01.14+51.01.15+51.01.16+51.01.24+51.01.26+51.01.31+51.01.39+51.01.46+51.01.4	51.01	0	0	82	-82	0	0	0	0	0
Transferuri curente din bugetele conasimitor lucare si judejone pentru trairi igara uniajnor de asistenta medico-sociala	51.01.39			82	-82					
<b>SECȚIUNEA DE DEZVOLTARE (cod 51+55+56+70+84)</b>										



Ordonator principal de credite.

BS