

DIRECTIA GENERALA A
FINANTELOR PUBLICE TOTAL JUDET

BILANT
31/12/2013

pag.: 1 - lei -

COD	DENUMIRE INDICATORI	SOLD LA INCEPUTUL PERIOADEI	SOLD LA SFARSITUL PERIOADEI
01003	1.Active fixe necorporale		
01003	(ct.203+205+206+208+233-280-290-293*)	166.157	992.094
01004	2.Instalatii tehnice, mijloace de transport,		
01004	animale, plantatii, mobilier, aparatura		
01004	birotica si alte active corporale		
01004	(ct.213+214+231-281-291-293*)	29.785.288	16.256.307
01005	3.Terenuri si cladiri (ct.211+212+231		
01005	-281-291-293*)	90.892.539	104.206.051
01007	5.Active financiare necurente (investitii		
01007	pe termen lung) peste un an (ct.260+265		
01007	+2671+2672+2673+2675+2676+2678+2679-296)		
01007	din care:	158.320	158.320
01008	Titluri de participare (ct.260-296)	158.320	158.320
01009	6.Creante necurente - sume ce urmeaza a		
01009	fi incasate dupa o perioada mai mare		
01009	de un an (ct.4112+4118+4282+4612-4912		
01009	- 4962) din care:	36.085	263.420
01010	Creante comerciale necurente - sume ce		
01010	urmeaza a fi incasate dupa o perioada		
01010	mai mare de un an (ct4112+4118+4612-		
01010	4912-4962)	36.085	263.420
01015	7.TOTAL ACTIVE NECURENTE (rd.03+04+05+06		
01015	+07+09)	121.038.389	121.876.192
01019	1.Stocuri (ct.301+302+303+304+305+307+		
01019	309+331+332+341+345+346+347+349+351+		
01019	354+356+357+358+359+361+371+381+/-348		
01019	+/-378-391-392-393-394-395-396-397-398)	7.625.021	8.416.897
01021	Creante din operatiuni comerciale,		
01021	avansuri si alte decontari		
01021	(ct.232+234+409+4111+4118+413+418+425+		
01021	+4282+4611+473**+481+482+483-4911-4961		
01021	+5128) din care:	1.895.717	3.123.438
01022	Creante comerciale si avansuri (ct.232		
01022	+234+409+4111+4118+413+418+4611-4911-		
01022	4961)	1.895.717	3.122.956
01023	Creante bugetare (ct.431**+437**+4424+		
01023	4428**+444**+446**+4482+461+463+464+		
01023	+465+4664+4665+4669+481**+482*-497)		
01023	din care:	5.451.267	6.640.224
01024	Creantele bugetului generale consolidat		
01024	(ct.463+464+465+4664+4665+4669-497)	5.388.426	6.448.098
01030	Total creante curente (rd.21+23+25+27)	7.346.984	9.763.662
01033	Conturi la trezorerie, casa in lei.		
01033	(ct.510+5121+5125+		
01033	5131+5141+5151+5153+5161+5171+5201+5211+		
01033	5212+5213+523+5251+5252+5253+526+527+528		
01033	+5291+5292+5293+5294+5299+5311+550+551+552		
01033	+555+557+5581+5582+5591+5601+5602+561+562		
01033	+5711+5712+5713+5714+5741+5742+5743+5744		

COD	DENUMIRE INDICATORI	SOLD LA INCEPUTUL PERIOADEI	SOLD LA SFARSITUL PERIOADEI
01033	+5254+5751+5752+5753+5754)	6.671.636	6.474.467
010331	Dobanda de incasat,alte valori,avansuri		
010331	de trezorerie(ct.5187+532+542)	198.115	201.492
01035	Conturi la institutii de credit, BNR,		
01035	casa in valuta(ct.5112+5121+		
01035	5124+5125+5131+5132+5141+5142+5151+		
01035	5152+5153+5161+5162+5171+5172+		
01035	5314+5411+5412+550+5601+5602		
01035	+5583+5592)	97.334	126.988
01040	Total disponibilitati si alte valori		
01040	(rd.33+33.1+35+35.1)	6.967.085	6.802.947
01045	7.TOTAL ACTIVE CURENTE (rd.19+30+31+40+		
01045	41+41.1+42)	21.939.090	24.983.506
01046	8.TOTAL ACTIVE (rd.15+45)	142.977.479	146.859.698
01054	2.Imprumuturi pe termen lung		
01054	(ct.1612+1622+1632+1642+1652+1661+		
01054	1662+1672+168-169)	29.852.646	14.063.460
01055	3.Provizioane (ct.151)	5.759.581	8.861.318
01058	TOTAL DATORII NECURENTE (rd.52+54+55)	35.612.227	22.924.778
01060	1.Datorii comerciale, avansuri si alte		
01060	decontari (ct.401+403+4041+405+408+		
01060	419+4621+473+481+482+483+269+509+		
01060	5128) din care:	2.356.505	2.534.140
01061	Datorii comerciale si avansuri		
01061	(ct.401+403+4041+405+408+419+4621)	2.355.114	2.515.867
01062	2.Datorii catre bugete		
01062	(ct.431+437+440+441+4423+4428+444+446+		
01062	4481+4555+4671+4672+4673+4674+4675+		
01062	+4679+473+481+482)din care:	1.699.700	1.901.785
010631	Contributii sociale(ct.431+437)	1.258.601	1.412.352
01072	6.Salariile angajatilor		
01072	(ct.421+423+426+4271+4273+4281)	2.237.200	2.303.934
01074	8.Venituri in avans (ct.472)	232.099	188.830
01075	9.Provizioane (ct.151)		1.623.670
01078	10.TOTAL DATORII CURENTE		
01078	(rd.60+62+65+70+71+72+73+74+75)	6.525.504	8.552.359
01079	11.TOTAL DATORII (rd.58+78)	42.137.731	31.477.137
01080	12.ACTIVE NETE = TOTAL ACTIVE - TOTAL		
01080	DATORII = CAPITALURI PROPRII		
01080	(rd.80=rd.46-79=rd.90)	100.839.748	115.382.561
01084	1.Rezerve, fonduri		
01084	(ct.100+101+102+103+104+105+106+		
01084	132+133+135+1391+1392+		
01084	1393+1394+1396)	95.892.401	96.548.498
01085	2.Rezultatul reportat		
01085	(ct.117-sold creditor)	8.366.242	17.837.486
01087	4.Rezultatul patrimonial al exercitiului		
01087	(ct.121-sold creditor)		996.577
01088	5.Rezultatul patrimonial al exercitiului		
01088	(ct121- sold debtor)	3.418.895	
01090	6.TOTAL CAPITALURI PROPRII		

COD	DENUMIRE INDICATORI	SOLD LA INCEPUTUL PERIOADEI	SOLD LA SFARSITUL PERIOADEI
01090	(rd. 84-86 / 87-88)	100.839.748	115.382.561



Conducatorul compartimentului
financiar- contabil

Bej

CONTUL DE REZULTAT PATRIMONIAL
31/12/2013

pag.: 1 - lei -

COD	DENUMIRE INDICATORI	An precedent	An curent
02002	Venituri din impozite, taxe, contri-		
02002	butii de asigurari si alte venituri		
02002	ale bugetelor		
02002	(ct.730+731+732+733+734+735+736+		
02002	+739+745+746+750+751)		
02003	Venituri din activitati economice	44.382.620	54.348.808
02003	(ct.701+702+703+704+705+706+707+		
02003	708 +/- 709)		
02004	Finantari, subventii, transferuri,	24.161.522	27.815.809
02004	alocatii bugetare cu destinatie		
02004	speciala		
02004	(ct.770+771+772+773+774+775+776+		
02004	778+779)		
02005	Alte venituri operationale	40.005.160	5.408.224
02005	(ct.714+718+719+721+722+781)		
02006	TOTAL VENITURI OPERATIONALE	127.034	1.150.956
02006	(rd.02+03+04+05)		
02008	Salarii si contributiile sociale	108.676.336	88.723.797
02008	aferente angajatilor		
02008	(ct.641+642+645+646+647)		
02009	Subventii si transferuri	44.720.336	49.867.355
02009	(ct.670+671+672+673+674+675+676+		
02009	677+678+679)		
02010	Stocuri, consumabile, lucrari si	5.316.312	3.084.374
02010	servicii executate de terti		
02010	(ct.601+602+603+606+607+608+609+		
02010	610+611+612+613+614+622+623+624+		
02010	626+627+628+629)		
02011	Cheltuieli de capital, amortizari si	42.236.260	24.831.415
02011	provizioane		
02011	(ct.681+682+689)		
02012	Alte cheltuieli operationale	2.960.625	8.699.727
02012	(ct.635+654+658)		
02013	TOTAL CHELTUIELI OPERATIONALE	2.052.500	306.369
02013	(RD.08+09+10+11+12)		
02015	- EXCEDENT (rd.06-rd.13)	97.286.033	86.789.240
02017	IV.VENITURI FINANCIARE	11.390.303	1.934.557
02017	(ct.763+764+765+766+767+768+769+		
02017	786)		
02018	V. CHELTUIELI FINANCIARE		281
02018	(ct.663+664+665+666+667+668+669+		
02018	686)		
02021	-DEFICIT (rd.18-rd.17)	14.809.198	989.364
02023	-EXCEDENT (rd.15+20-16-21)	14.809.198	989.083
02024	-DEFICIT (rd.16+21-15-20)		945.474
02025	VIII. VENITURI EXTRAORDINARE	3.418.895	
02025	(ct.790+791)		
02028	- EXCEDENT (rd.25-rd.26)		51.103
02031	- EXCEDENT (rd.23+28-24-29)		51.103
02032	- DEFICIT (rd.24+29-23-28)		996.577
		3.418.895	



R.A.D.

SITUAȚIA FLUXURILOR DE TREZORERIE
31.12.2013

cod 03

Denumirea indicatorului	Cod rând	Total	Casa 5311	7701	5211	7703	7704	7705	7706	7709	Total disponibil	din care:																
												500201	500231	5033	500221	5004	5006	5007	5010	5039	5071	829802	5005	5041	500229	504101		
A	B	1=2+8	2	3	4	5	6	7	8	9	10	11	12	13	14	15	16	17	18	19	20	21	22	23	24	25		
I. NUMERAR DIN ACTIVITATEA OPERAȚIONALĂ	1	0																										
1. Încasări	2	98539723	13342824		53196259																							
2. Plăți	3	92878001	13342824		48521424						32000640																	
3. Numerar net din activitatea operațională (rd.02-rd.03)	4	5861722	0		6674835						32813753			125259	2078195	215279	11730	2890899							25418148	72820	1188310	
II. NUMERAR DIN ACTIVITATEA DE INVESTIȚII	5	0									-813113	0	0	0	0	570541	72453	-9270	146176	0	0	0	0	0	-1593013	0	0	
1. Încasări	6	57349			51103						6246																	
2. Plăți	7	3082783			2691899						390864																	
3. Numerar net din activitatea de investiții (rd.06-rd.07)	8	-3026414	0		-2640796						-384618	0	0	0	0	15878			146176						6246			
III. NUMERAR DIN ACTIVITATEA DE FINANȚARE	9	0									-384618	0	0	0	0	-15878	0	0	-146176	0	0	0	0	0	-222564	0	0	
1. Încasări	10	0									0																	
2. Plăți	11	3033477			3033477						0																	
3. Numerar net din activitatea de finanțare (rd.10-rd.11)	12	-3033477	0	0	-3033477						0																	
IV. CREȘTEREA (DESCREȘTEREA) NETĂ DE NUMERAR ȘI ECHIVALENT DE NUMERAR (rd.04+08+12)	13	-197169	0	0	1000582	0	0	0			-1197731	0	0	0	0	554663	72453	-9270	0	0	0	0	0	0	0	0	0	
V. NUMERAR ȘI ECHIVALENT DE NUMERAR LA ÎNCEPUTUL ANULUI	14	6871636			995048						5676588															-1815577	0	0
-sume recuperate din excedentul anului precedent	14.1	992000			992000						0					389954	73220	15980								5197434		
-sume utilizate din excedentul anilor precedenți	14.2	992000			992000						0																	
VI. NUMERAR ȘI ECHIVALENT DE NUMERAR LA SFÂRȘITUL PERIOADEI (rd.13+14)	15	6474467	0	0	1995610	0	0	0			4478857	0	0	0	0	844617	145673	6710	0	0	0	0	0	0	0	3381857	0	0



Conducătorul compartimentului
financiar-contabil

BOF

Viza trezoreriei



SITUATIA FLUXURILOR DE TREZORERIE
31/12/2013

pag.: 1 - lei -

COD	DENUMIRE INDICATORI	Total	Casa in valuta	Alte disponibilitati
04002	1. Incasari			
04003	2. Plati	40.529		40.529
04004	3. Numerar net din activitatea operationala (rd.02-rd.03)	10.875		10.875
04004		29.654		29.654
04013	IV CRESTEREA (DESCRESTEREA) NETA DE NUMERAR SI ECHIVALENT DE NUMERAR (rd.04+rd.08+rd.12)	29.654		29.654
04013		29.654		29.654
04014	V NUMERAR SI ECHIVALENT DE NUMERAR LA INCEPUTUL PERIOADEI	97.334		97.334
04014		97.334		97.334
04017	VI NUMERAR SI ECHIVALENT DE NUMERAR LA FINELE PERIOADEI (rd.13+14+15-16)	126.988		126.988
04017		126.988		126.988



Conducatorul compartimentului
financiar- contabil

BCF

DISPONIBIL DIN MIJLOACE CU DESTINATIE SPECIALA

31/12/2013

- lei -

DENUMRE INDICATORI	COD	DISPONIBIL LA INCEPUTUL ANULUI	INCASARI	PLATI	DISPONIBIL LA SFARSITUL PERIOADEI
TOTAL (rd.02 la 15)	05001	186.534	465.617	372.780	279.371
- Sume primite ca donatii si sponsori- zari (ct.550/analitic distinct)	05002				
	05002	15.980	11.730	21.000	6.710
- Garantii materiale retinute gestiona- rilor conform Legii nr.22/1969 (ct. 550/analitic distinct)	05003				
	05003	97.334	35.298	10.875	121.757
- Alte disponibilitati cu destinatie speciala (ct.550/analitic distinct)	05011				
	05011	73.220	340.538	268.085	145.673
- Ajutor financiar in echivalent a 100euro acordat cadrelor didactice din invatamantul preuniversitar (ct.550/analitic distinct)	05013				
	05013		72.820	72.820	

Conducatorul institutiei



Conducatorul compartimentului
financiar-contabil

BLP

Situatia activelor si datoriilor institutiilor publice
din administratia locala
31/12/2013

pag.: 1 - lei -

COD	DENUMIRE INDICATORI	Sold la inceputul anului	Sold la sfarsitul perioadei
18005	Disponibilitati in lei ale institutiilor		
18005	publice locale si ale institutiilor		
18005	publice de subordonare locala, la		
18005	trezorerii (ct.510+5121+5125+5151+5161		
18005	+5171+5211+528+5292+5294+5299+550+551+		
18005	552+553+554+555+556+558+560+561+562)		
18005	din care:	5.676.588	4.478.857
18008	Total (in baze cash) (rd.04+05)	5.676.588	4.478.857
18010	Total (in baze accrual)(rd.08+09)	5.676.588	4.478.857
18011	Excedentele cumulate ale bugetelor		
18011	locale (ct.5212+5213)	995.048	1.995.610
18013	Total (in baze cash)(rd.11+12)	995.048	1.995.610
18015	Total (in baze accrual)(rd.13+14)	995.048	1.995.610
18022	Avansuri de trezorerie, acordate in lei		
18022	(ct.542)	1.690	
18023	Alte valori (ct.532)	196.425	201.492
18032	Disponibilitati ale institutiilor publice		
18032	locale si ale institutiilor de subordo-		
18032	nare locala la institutiilor de credit		
18032	rezidente (ct.5121+5124+5125+5131+5132		
18032	+5151+5152+5161+5162+5171+5172+550+		
18032	5601) din care:	97.334	126.988
18036	Total (in baze cash)(rd.32+35)	97.334	126.988
18038	Total (in baze accrual) (rd.36+37)	97.334	126.988
18131	Actiuni necotate detinute de autoritatile		
18131	locale la operatorii economici		
18131	(ct.2602-2961)(S11)	158.320	158.320
18134	Total (la valoarea contabila neta (la		
18134	valoarea de intrare mai putin		
18134	ajustarile cumulate pentru pierderea		
18134	de valoare)(rd.131+132+133)	158.320	158.320
18157	Creante comerciale necurente legale de		
18157	livrare de bunuri si servicii de catre		
18157	autoritatile locale sau de institutii		
18157	subordonate acestora (ct.4112+4118+4612		
18157	-4912-4962). Totl (rd.158+159+160+164)		
18157	din care:	36.085	263.420
18159	- de la operatori economici (S11),		229.327
18160	- de la institutiile publice, din care:		
18160	(rd.161+162+163)	36.085	34.093
18163	- Asigurari sociale (S1314)	36.085	34.093
18165	Creante comerciale curente legate de		
18165	livrari de bunuri si servicii de catre		
18165	autoritatile locale sau de institutii		
18165	subordonate acestora(ct.232+234+409+		
18165	4111+4118+413+418+4611-4911-4961).		
18165	Total(rd.166+167+168+172)din care de la:	1.895.717	3.122.956
18167	-de la operatori economici (S11)	1.895.717	832.343
18168	-de la institutiile publice, din care:		

COD	DENUMIRE INDICATORI	Sold la inceputul anului	Sold la sfarsitul perioadei
18168	(rd.169+170+171)		2.290.613
18171	-Asigurari sociale (S1314)		2.290.613
18176	1.Creante ale bugetului local (ct.464-		
18176	497). Total (rd.177+178+179+183),		
18176	din care:	5.388.426	6.448.098
18177	- de la populatie	4.004.536	4.091.585
18178	- de la operatori economici (S11)	1.383.890	2.356.513
18185	Total creante (rd.176+184)	5.388.426	6.448.098
18286	Credite pe termen lung primite		
18286	(contractate, garantate, asimilate,etc)		
18286	de institutiile publice locale		
18286	(ct.1622+1632+1642+16722).Total		
18286	(rd.278+288+289+289.1) din care		
18286	acordate de:	16.114.768	14.063.460
18287	- Institutii de credit rezidente (S122)	12.114.768	11.063.460
182891	- Administratia centrala(S1311)Credite		
182891	pe termn lung primite din venituri		
182891	din privatizare de catre institutii		
182891	publice din administratia locala		
182891	(ct.1622)	4.000.000	3.000.000
18290	Total (in baze cash)(rd.286)	16.114.768	14.063.460
18291	Dobanzi de platit aferente creditelor		
18291	pe termen lung primite (contractate,		
18291	garantate, asimilate,etc.)de		
18291	institutiile publice din administratia		
18291	locala (ct.1682+1683+1684+1685+1687)		
18291	Total (rd.292+293+294+294.1) din care		
18291	acordate de:	13.737.878	
18292	- Institutii de credit rezidente (S122)	13.208.715	
182941	- Administratia centrala(S1311)Dobanzi		
182941	de platit aferente creditelor pe		
182941	termen lung primite din venituri din		
182941	privatizare (ct.1687)	529.163	
18295	Total dobanzi de platit (rd.291)	13.737.878	
18296	Total (in baze accrual)(cash+dobanzi)		
18296	(rd.290+295)	29.852.646	14.063.460
18320	Datorii comerciale curente legate de		
18320	livrari de bunuri si servicii (ct.401+		
18320	403+4041+405+408+419+4621). Total		
18320	(rd.321+322+326+327) din care catre:	2.355.114	2.515.867
18321	-Operatori economici (S11)	990.941	2.492.842
18322	-Institutii publice, din care:	1.364.173	23.025
18325	-Asigurari sociale(S1314)	1.364.173	23.025
18331	Datoriile institutiilor publice din		
18331	administratia locala catre bugete		
18331	(ct.4423+431+437+4428+444+446+4481)	1.699.700	1.901.785
18332	Salariile angajatilor		
18332	(ct.421+423+426+4271+4273)	2.237.200	2.303.934
18335	Total (rd.331+332+333+334)	3.936.900	4.205.719
183421	Provizioane necurente, din care	5.759.581	8.861.318
18343	Provizioane curente, din care		1.623.670



BCP

cod 40*).

PLĂȚI RESTANTE

31/12/2013

lei

DENUMIREA INDICATORILOR	Nr. rând	Sold la începutul anului	Sold la finele perioadei	
			TOTAL	din care : afereant sumelor angajate cu prevederi bugetare
A	B	1	2	3
PLĂȚI RESTANTE-TOTAL (rd.160+300), din care:	1	949803	196104	17673
-sub 30 de zile (rd.151+301)	2	465849	182123	3692
-peste 30 de zile (rd.152+302)	3	483954	13981	13981
-peste 90 de zile (rd.153+303)	4		0	
-peste 120 zile (rd.154+304)	5			
-peste 1 an (rd.155+305)	6			
PLĂȚI RESTANTE-TOTAL SECȚIUNEA DE FUNCȚIONARE (rd.160+170+240+250+270+280+290), din care:	160	949803	182123	3692
-sub 30 de zile (rd.161+171+241+251+271+281+291)	151	465849	182123	3692
-peste 30 de zile (rd.162+172+242+252+272+282+292)	152	483954	0	0
-peste 90 de zile (rd.163+173+243+253+273+283+293)	153		0	
-peste 120 zile (rd.165+174+245+257+274+284+294)	154			
-peste 1 an (rd.166+175+246+258+275+285+295)	155			
Plăți restante către furnizori, creditorii din operații comerciale (ct.401, ct.403, 462) (rd.161+162+163+165+166) din care:	160	949803	3692	3692
-sub 30 de zile	161	465849	3692	3692
-peste 30 de zile	162	483954		
-peste 90 de zile din care:	163			
-(ct.462)	164			
-peste 120 zile	165			
-peste 1 an	166			
Plăți restante față de bugetul general consolidat (rd.171+172+173+174+175) din care:	170		178431	
-sub 30 de zile	171		178431	
-peste 30 de zile	172			
-peste 90 de zile	173			
-peste 120 zile	174			
-peste 1 an	175			
PLĂȚI RESTANTE-TOTAL SECȚIUNEA DEZVOLTARE (rd.310+320+330) din care:	300		13981	13981
-sub 30 de zile (rd.311+321+331)	301			
-peste 30 de zile (rd.312+322+332)	302		13981	13981
-peste 90 de zile (rd.313+323+333)	303			
-peste 120 zile (rd.315+324+334)	304			
-peste 1 an (rd.316+325+335)	305			
Plăți restante către furnizori, creditorii din operații comerciale (ct.404, ct.405+462) (rd.311+312+313+315+316) din care:	310		13981	13981
-sub 30 de zile	311			
-peste 30 de zile	312		13981	13981
-peste 90 de zile din care:	313			
-(ct.462)	314			
-peste 120 zile	315			
-peste 1 an	316			

Conducătorul instituției


Conducătorul compartimentului
financiar-contabil

II.

Sinteza plăților restante și arieratelor la data de 31.12.2013

Nr. rd.	Explicație	Plăți restante		Plăți restante aferente programelor naționale		Plăți restante aferente fondurilor externe nerambursabile postaderare*****)		Plăți restante aferente fondurilor externe nerambursabile preaderare (sursa 08)	
		total**)	din care: arierate ***)	total	din care: arierate	total	din care: arierate	total	din care: arierate
	0	1	1.1	2	2.1	3	3.1	4	4.1
1	sold la finele lunii precedente	1039998							
2	sold la finele perioadei	196104							
3	% diminuare arierate luna raportare *****) (rd3=1-rd2/rd1)	x		x	x	x	x	x	x

Conducătorul instituției



Conducătorul compartimentului
 financiar-contabil

BL

SITUAȚIA CENTRALIZATĂ A ARIERATELOR BUGETULUI GENERAL AL UNITĂȚII ADMINISTRATIV-TERITORIALE *)
la data de 31.12.2013

Nr. rd.	Explicație	Total arierate	Arierate aferente programelor naționale ale u.a.t. și instituțiilor publice subordonate, cu excepția celor finanțate integral din venituri proprii	FEN		Total arierate ale instituțiilor publice finanțate integral din venituri proprii	Sume care fac obiectul art. 49 alin.(13 ²) din Legea 273/2006
				Arierate aferente fondurilor externe nerambursabile postaderare ale u.a.t. și instituțiilor publice subordonate, cu excepția celor finanțate integral din venituri proprii	Arierate aferente fondurilor externe nerambursabile preaderare (sursa 08) ale u.a.t. și instituțiilor publice subordonate, cu excepția celor finanțate integral din venituri proprii		
		1	2	3	4	5	6=1-2-3-4-5
1	Sold la finele lunii precedente	0					
2	Sold la finele perioadei	0					
3	% diminuare arierate luna raportare **) (rd3=1-rd2/rd1)	x	x	x	x	x	

Conducătorul instituției



Conducătorul compartimentului
financiar-contabil

cod 42*).

PLĂȚI RESTANTE

31/12/2013

DENUMIREA INDICATORILOR	Nr. rând	Sold la începutul anului	Sold la finele perioadei	
			TOTAL	din care : afere sumelor angajate cu prevederi bugetare
A	B	1	2	3
PLĂȚI RESTANTE-TOTAL (rd.150+300), din care:				
-sub 30 de zile (rd.151+301)	1	949803	192412	13981
-peste 30 de zile (rd.152+302)	2	465849	178431	0
-peste 90 de zile (rd.153+303)	3	483954	13981	13981
-peste 120 zile (rd.154+304)	4		0	
-peste 1 an (rd.155+305)	5			
PLĂȚI RESTANTE-TOTAL SECȚIUNEA DE FUNCȚIONARE (rd.160+170+240+250+270+280+290), din care:	6			
-sub 30 de zile (rd.161+171+241+251+271+281+291)	150	949803	178431	0
-peste 30 de zile (rd.162+172+242+252+272+282+292)	151	465849	178431	0
-peste 90 de zile (rd. 163+173+243+253+273+283+293)	152	483954	0	0
-peste 120 zile (rd. 165+174+245+257+274+284+294)	153		0	
-peste 1 an (rd. 166+175+246+258+275+285+295)	154			
Plăți restante către furnizori, creditori din operații comerciale (ct.401, ct.403, 462) (rd.161+162+163+165+166) din care:	155			
-sub 30 de zile	160	949803	0	0
-peste 30 de zile	161	465849		
-peste 90 de zile din care:	162	483954		
-(ct.462)	163			
-peste 120 zile	164			
-peste 1 an	165			
Plăți restante față de bugetul general consolidat (rd.171+172+173+174+175) din care:	166			
-sub 30 de zile	170		178431	
-peste 30 de zile	171		178431	
-peste 90 de zile	172			
-peste 120 zile	173			
-peste 1 an	174			
	175			
PLĂȚI RESTANTE-TOTAL SECȚIUNEA DEZVOLTARE (rd.310+320+330) din care:	300			
-sub 30 de zile (rd. 311+321+331)	301		13981	13981
-peste 30 de zile (rd.312+322+332)	302			
-peste 90 de zile (rd.313+323+333)	303		13981	13981
-peste 120 zile (rd. 315+324+334)	304			
-peste 1 an (rd 316+325+335)	305			
Plăți restante către furnizori, creditori din operații comerciale (ct.404, ct.405+462) (rd.311+312+313+315+316) din care:	310			
-sub 30 de zile	311		13981	13981
-peste 30 de zile	312			
-peste 90 de zile din care:	313		13981	13981
-(ct.462)	314			
-peste 120 zile	315			
-peste 1 an	316			

Conducătorul instituției

Conducătorul compartimentului
financiar-contabil


PLĂȚI RESTANTE

31/12/2013

DENUMIREA INDICATORILOR	Nr. rând	Sold la începutul anului	Sold la finele perioadei	
			TOTAL	din care : afereant sumelor angajate cu prevederi bugetare
A	B	1	2	3
PLĂȚI RESTANTE-TOTAL (rd.150+300), din care:				
-sub 30 de zile (rd.151+301)	1		3692	3692
-peste 30 de zile (rd.152+302)	2		3692	3692
-peste 90 de zile (rd.153+303)	3		0	0
-peste 120 zile (rd.154+304)	4		0	0
-peste 1 an (rd.155+305)	5			
PLĂȚI RESTANTE-TOTAL SECȚIUNEA DE FUNCȚIONARE (rd.160+170+240+250+270+280+290), din care:	6			
-sub 30 de zile (rd.161+171+241+251+271+281+291)	160		3692	3692
-peste 30 de zile (rd.162+172+242+252+272+282+292)	151		3692	3692
-peste 90 de zile (rd.163+173+243+253+273+283+293)	152		0	0
-peste 120 zile (rd.165+174+245+257+274+284+294)	153		0	0
-peste 1 an (rd.166+175+246+258+275+285+295)	154			
Plăți restante către furnizori, creditorii din operații comerciale (ct.401, ct.403, 462) (rd.161+162+163+165+166) din care:	155			
-sub 30 de zile	160		3692	3692
-peste 30 de zile	161		3692	3692
-peste 90 de zile din care:	162			
-(ct.462)	163			
-peste 120 zile	164			
-peste 1 an	165			
Plăți restante față de bugetul general consolidat (rd.171+172+173+174+175) din care:	166			
-sub 30 de zile	170			
-peste 30 de zile	171			
-peste 90 de zile	172			
-peste 120 zile	173			
-peste 1 an	174			
	175			
PLĂȚI RESTANTE-TOTAL SECȚIUNEA DEZVOLTARE (rd.310+320+330) din care:				
-sub 30 de zile (rd.311+321+331)	300			
-peste 30 de zile (rd.312+322+332)	301			
-peste 90 de zile (rd.313+323+333)	302			
-peste 120 zile (rd.315+324+334)	303			
-peste 1 an (rd.316+325+335)	304			
Plăți restante către furnizori, creditorii din operații comerciale (ct.404, ct.405+462) (rd.311+312+313+315+316) din care:	305			
-sub 30 de zile	310			
-peste 30 de zile	311			
-peste 90 de zile din care:	312			
-(ct.462)	313			
-peste 120 zile	314			
-peste 1 an	315			
	316			

Conducătorul instituției

Conducătorul compartimentului
 financiar-contabil



BLV

Situația modificărilor în structura
activelor nete/capitalurilor

31/12/2013

Anexa 34

-lei-

Denumirea elementului de capital	Cod	Sold la inceputul anului	Creșteri	Reduceri	Sold la sfârșitul anului
A	B	1	2	3	4
Fondul bunurilor care alcatuiesc domeniul public al unităților administrativ- teritoriale (ct.103)	004 004 004	76.192.618		14.691.193	61.501.425
Fondul bunurilor care alcatuiesc domeniul privat al unităților administrativ- teritoriale (ct.104)	005 005 005	19.699.783		13.175.099	6.524.684
Rezerve din reevaluare (ct.105)	006		28.522.389		28.522.389
Rezultatul reportat (ct.117 - sold creditor)	017 017	8.366.242	21.555.805	12.084.561	17.837.486
Rezultatul patrimonial al exercitiului (ct.121 - sold creditor)	019 019		996.577		996.577
Rezultatul patrimonial al exercitiului (ct.121 - sold debitor)	020 020	3.418.895		3.418.895	
Total capitaluri proprii(rd.01 la 17 - rd.18+rd.19-rd.20)	021 021	100.839.748			115.382.561



Conducatorul compartimentului
financiar- contabil

Blp

SITUATIA ACTIVELOR FIXE AMORTIZABILE
31/12/2013

Anexa 35a - lei -

DENUMIREA ACTIVELOR FIXE	Cod	Existenta 31.12.2013		SOLD LA INCEPUTUL ANULUI	CRESTERI					
		nr	mp		TOTAL din care:	diferente din reevaluare	achizitii	transferuri/ primate cu titlu gratuit	donatii, sponsorizari	alte cai
A	B	1	2	3	4=5+6+7+8+9	5	6	7	8	9
Concesii, brevete, licente, marci comerciale, drepturi si active similare (ct.205)	003			27.832						
Alte active fixe necorporale(ct.208)	004			138.325	1.061.282					
TOTAL	005			166.157	1.061.282		1.061.282			
ACTIVE FIXE CORPORALE	007						1.061.282			
Amenajari la terenuri (ct.2112)	007			2	107					107
Constructii (ct.212) din care:	008			15.986.173	34.007.413					
- locuinte	009			15.986.173	34.007.413		16.428			33.990.985
Instalatii tehnice, mijloace de transport, animale si plantatii (ct.213)	012						16.428			33.990.985
Mobilier, aparatura birou, echipamente de protectie a valorilor umane si mate- riale si alte active fixe corporale (ct.214)	013			14.102.275	20.235.604		1.132.460		4.335	19.098.809
TOTAL	014			8.310.746	37.705		29.035		6.670	
TOTAL ACTIVE FIXE	015			38.399.196	54.280.829		1.177.823		13.005	53.089.901
				38.565.353	56.342.121		2.239.215		13.006	53.089.901

SITUATIA ACTIVELOR FIXE NEAMORTIZABILE
31/12/2013

Anexa 35b
- lei -

DENUMIREA ACTIVELOR FIXE	Cod	Existent la 31.12.2013			SOLD LA INCEPUTUL ANULUI	CRESTERI					
		ha	ur	mp		TOTAL din care:	diferente din reevaluare	achizitii	transferuri/ primite cu titlu gratuit	donatii, sponsorizari	alte cai
A	B	1	2	3	4						
Terenuri (ct.2111)	007				29.514.505						
Construcii (ct.212) din care:	008				61.032.666						
- locuinte	009				61.032.666						
Instalatii tehnice, mijloace de transport, animale si plantatii (ct.213)	012				4.924.520						
Mobilier, aparatura birou, echipamente de protectie a valorilor umane si mate- riale si alte active fixe corporale (ct.214)	013				420.710						
Active fixe corporale in curs de exe- cutie (ct.231)	014										
TOTAL	016				95.892.401	876.967		876.967			
TOTAL ACTIVE FIXE	017				95.892.401	876.967		876.967			

DENUMIREA ACTIVELOR FIXE	Cod	REDUCERI					SOLD LA SFARSITUL ANULUI	Valoarea aferenta activelor fixe neamortizabile							
		TOTAL din care:	Reevaluare	dezmembrari si casari	transferuri/ cu titlu gratuit	vanzari		alte cal	Fondul activelor fixe necorporale ct.100	Domeniul public al statului ct. 101	Domeniul privat al statului ct.102	Domeniul public al al U.A.T. ct.103	Domeniul privat al al U.A.T. ct.104		
														11=12+13+14+15+16	12
Terenuri (ct.2111)	007	245.012													
Construcții (ct.212) din care:	008	26.262.678					245.012	28.266.493							
- locuinte	009	26.262.678					26.262.678	34.769.988					27.102.346	2.167.147	
Instalatii tehnice, mijloace de transport, animale si plantatii (ct.213)	012						26.262.678	34.769.988					30.433.252	4.336.736	
Mobilier, aparatura birou, echipamente de protectie a valorilor umane si mate- riale si alte active fixe corporale (ct.214)	013	1.004.974					1.004.974	3.918.546					3.910.002	9.544	
Active fixe corporale in curs de exe- cutie (ct.231)	014														
TOTAL	016	409.001					409.001	467.966					55.825	11.257	
TOTAL ACTIVE FIXE	017	28.275.293					27.866.292	68.494.075					61.501.425	6.524.684	
		26.275.293					27.866.292	68.494.075					61.501.425	6.524.684	



Conducatorul compartimentului
financiar- contabil

Blf

CONTUL DE EXECUTIE AL BUGETULUI LOCAL - VENITURI
31/12/2013


Pag. 1 - lei-

Capi- tol	Sub- capi- tol	Pa- ra- graf	Gru- pa / Titlu	Ar- ti- col	Ali- ne- at	Denumire indicator	Prevederi bugetare initiale	Prevederi bugetare definitive	Drepturi constatate			Incasari realizate	Stingeri pe alte cai decat incasari	Drepturi constatate de incasat
									Total, din care:	din anii precedenti	din anul curent			
A						B	1	2	3=4+5	4	5	6	7	8=3-6-7
0001	02					TOTAL VENITURI-BUGET LOCAL	50.064.000	54.065.000	59.695.460	5.388.426	54.307.034	53.247.362		6.448.098
0302						IMPOZIT PE VENIT	152.000	173.000	173.025		173.025	173.025		
	18					Impozitul pe veniturile din transferul proprietatilor imobiliare din patrimoniul personal	152.000	173.000	173.025		173.025	173.025		
0402						COTE SI SUME DEFALCATE DIN IMPOZITUL PE VENIT	11.324.000	11.324.000	11.103.433		11.103.433	11.103.433		
	01					Cote defalcate din impozitul pe venit	11.189.000	11.189.000	10.973.330		10.973.330	10.973.330		
	04					Sume alocate din cotele defalcate din impozitul pe venit pentru echilibrarea bugetelor locale	135.000	135.000	130.103		130.103	130.103		
0702						IMPOZITE SI TAXE PE PROPRIETATE	6.927.000	7.439.000	9.853.469	2.321.792	7.531.677	7.077.079		2.776.390
	01					Impozit si taxa pe cladiri	3.946.000	4.317.000	5.787.907	1.293.706	4.494.201	4.117.443		1.670.464
	01					Impozit pe cladiri de la persoane fizice	1.586.000	1.957.000	2.724.348	701.277	2.023.071	2.012.077		712.271
	02					Impozit si taxa pe cladiri de la persoane juridice	2.360.000	2.360.000	3.063.559	592.429	2.471.130	2.105.366		958.193
	02					Impozit si taxa pe teren	1.833.000	1.970.000	3.106.180	1.026.457	2.079.723	2.005.078		1.101.102
	01					Impozit pe terenuri de la persoane fizice	837.000	939.000	1.577.349	585.297	992.052	966.855		610.494
	02					Impozit si taxa pe teren de la persoane juridice	660.000	669.000	1.008.789	276.902	731.887	671.626		337.163
	03					Impozitul pe terenul extravilan	336.000	362.000	520.042	164.258	355.784	366.597		153.445
03						Taxe judiciare de timbru si alte taxe de timbru	1.132.000	1.132.000	934.856		934.856	934.856		
50						Alte impozite si taxe pe proprietate	16.000	20.000	24.526	1.629	22.897	19.702		4.824

Capi- tol	Sub- capi- tol	Pa- ra- graf	Gru- pa / Titlu	Ar- ti- col	Ali- ne- at	Denumire indicator	Prevederi bugetare initiale	Prevederi bugetare definitive	Drepturi constatate			Incasari realizate	Stingeri pe alte cai decat incasari	Drepturi constatate de incasat
									Total, din care:	din anii precedenti	din anul curent			
A						B	1	2	3=4+5	4	5	6	7	8=3-6-7
1602						autorizarea utilizarii bunurilor sau pe desfasurare de activitati	62.000	62.000	24.901		24.901	24.901		
1802						ALTE IMPOZITE SI TAXE FISCALE	5.000	21.000	20.042		20.042	20.042		
	50					Alte impozite si taxe	5.000	21.000	20.042		20.042	20.042		
3002						VENITURI DIN PROPRIETATE	992.000	1.286.000	2.395.966	522.530	1.873.436	1.314.467		1.081.499
	01					Varsaminte din profitul net al regiilor autonome		49.000	48.070		48.070	48.070		
	05					Venituri din concesiuni si inchirieri	992.000	1.237.000	1.758.719	522.530	1.236.189	1.266.397		492.322
	08					Venituri din dividende			589.177		589.177			589.177
		02				Venituri din dividende de la alti platitori			589.177		589.177			589.177
3302						VENITURI DIN PRESTARI DE SERVICII SI ALTE ACTIVITATI	6.000	35.000	37.886		37.886	34.367		3.519
	08					Venituri din prestari de servicii	2.000	2.000	400		400	400		
	10					Contributia parintilor sau sustinatorilor legali pentru intretinerea copiilor in crese		7.000	9.264		9.264	9.264		
	12					Contributia persoanelor beneficiare ale cantinelor de ajutor social	4.000	5.000	4.393		4.393	4.393		
	24					Taxe din activitati cadastrale si agricultura		21.000	20.310		20.310	20.310		
	28					Venituri din recuperarea cheltuielilor de judecata, imputatii si despagubiri			3.519		3.519			3.519
3402						VENITURI DIN TAXE ADMINISTRATIVE, ELIBERARI PERMISE	451.000	514.000	665.942	152.374	513.568	523.982		141.960
	02					Taxe extrajudiciare de timbru	210.000	236.000	240.185		240.185	240.185		

Capi- tol	Sub- capi- tol	Pa- ra- graf	Gru- pa / Titlu	Ar- ti- col	Ali- ne- at	Denumire indicator	Prevederi bugetare initiale	Prevederi bugetare definitive	Drepturi constatate			Incasari realizate	Stingeri pe alte cai decat incasari	Drepturi constatate de incasat	
									Total, din care:	din anii precedenti	din anul curent				
									1	2	3=4+5				4
A						B									
4202						medico-sociale	440.000	440.000	437.568		437.568	437.568			
	41					Subventii de la bugetul de stat pentru finantarea sanatatii	690.000	690.000	605.747		605.747	605.747			

Conducatorul institutiei

Conducatorul compartimentului
financiar-contabil


Capi- tol	Sub- capi- tol	Pa- ra- graf	Gru- pa / Titlu	Ar- ti- col	Ali- ne- at	Denumire indicator	Prevederi bugetare initiale	Prevederi bugetare definitive	Drepturi constatate			Incasari realizate	Stingeri pe alte cai decat incasari	Drepturi constatate de incasat
									Total, din care:	din anii precedenti	din anul curent			
A						B	1	2	3=4+5	4	5	6	7	8=3-6-7
0702	01					fizice	837.000	939.000	1.577.349	585.297	992.052	966.855		610.494
	02					Impozit si taxa pe teren de la persoane								
	02					juridice	660.000	669.000	1.008.789	276.902	731.887	671.626		337.163
	03					Impozitul pe terenul extravilan	336.000	362.000	520.042	164.258	355.784	366.597		153.445
	03					Taxe judiciare de timbru si alte								
						taxe de timbru	1.132.000	1.132.000	934.856		934.856	934.856		
	50					Alte impozite si taxe pe proprietate	16.000	20.000	24.526	1.629	22.897	19.702		4.824
1000	02					A4 IMPOZITE SI TAXE PE BUNURI SI SERVICII	28.296.000	30.862.000	31.520.185	869.620	30.650.565	30.676.865		843.320
1102						SUME DEFALCATE DIN TVA	26.434.000	28.931.000	28.747.368		28.747.368	28.747.368		
	02					Sume defalcate din taxa pe valoarea								
						adaugata pentru finantarea cheltuielilor descentralizate la nivelul								
						comunelor, oraselor, municipiilor,								
						sectoarelor si Municipiului Bucuresti	26.281.000	27.432.000	27.248.368		27.248.368	27.248.368		
	06					Sume defalcate din taxa pe valoarea								
						adaugata pentru echilibrarea bugetelor								
						locale	153.000	1.499.000	1.499.000		1.499.000	1.499.000		
1202						ALTE IMPOZITE SI TAXE GENERALE PE BUNURI								
						SI SERVICII	4.000	19.000	88.280	18.547	69.733	18.470		69.810
	07					Taxe hoteliere	4.000	19.000	88.280	18.547	69.733	18.470		69.810
1502						TAXE PE SERVICII SPECIFICE	55.000	57.000	78.201	32.874	45.327	56.079		22.122
	01					Impozit pe spectacole	2.000	2.000	2.196	1.024	1.172	1.307		889
	50					Alte taxe pe servicii specifice	53.000	55.000	76.005	31.850	44.155	54.772		21.233
1602						TAXE PE UTILIZAREA BUNURILOR,								
						AUTORIZAREA UTILIZARII BUNURILOR								
						SAU PE DESFASURAREA DE ACTIVITATI	1.803.000	1.855.000	2.606.336	818.199	1.788.137	1.854.948		751.388

Capi- tol	Sub- capi- tol	Pa- ra- graf	Gru- pa / Titlu	Ar- ti- col	Ali- ne- at	Denumire indicator	Prevederi bugetare initiale	Prevederi bugetare definitive	Drepturi constatate			Incasari realizate	Stingeri pe alte cai decat incasari	Drepturi constatate de incasat
									Total, din care:	din anii precedenti	din anul curent			
A						B	1	2	3=4+5	4	5	6	7	8=3-6-7
1602	02					Impozit pe mijloacele de transport	1.292.000	1.344.000	2.130.137	797.392	1.332.745	1.388.851		741.286
	01					Impozit pe mijloacele de transport detinute de persoane fizice*)	947.000	999.000	1.670.050	641.455	1.028.595	1.041.362		628.688
	02					Impozit pe mijloace de transport detinute persoane de juridice*)	345.000	345.000	460.087	155.937	304.150	347.489		112.598
	03					Taxe si tarife pentru eliberarea de licente si autorizatii de functionare	449.000	449.000	451.298	20.807	430.491	441.196		10.102
	50					Alte taxe pe utilizarea bunurilor, autorizarea utilizarii bunurilor sau pe desfasurare de activitati	62.000	62.000	24.901		24.901	24.901		
1800	02					A6. ALTE IMPOZITE SI TAXE FISCALE	5.000	21.000	20.042		20.042	20.042		
1802						ALTE IMPOZITE SI TAXE FISCALE	5.000	21.000	20.042		20.042	20.042		
	50					Alte impozite si taxe	5.000	21.000	20.042		20.042	20.042		
2900	02					C. VENITURI NEFISCALE	1.044.000	577.000	3.685.021	2.197.014	1.488.007	856.633		2.828.388
3000						C1. VENITURI DIN PROPRIETATE	992.000	1.286.000	2.395.966	522.530	1.873.436	1.314.467		1.081.499
3002						VENITURI DIN PROPRIETATE	992.000	1.286.000	2.395.966	522.530	1.873.436	1.314.467		1.081.499
	01					Varsaminte din profitul net al regiilor autonome		49.000	48.070		48.070	48.070		
	05					Venituri din concesiuni si inchirieri	992.000	1.237.000	1.758.719	522.530	1.236.189	1.266.397		492.322
	08					Venituri din dividende			589.177		589.177			589.177
	02					Venituri din dividende de la alti platitori			589.177		589.177			589.177
3300	02					C2. VANZARI DE BUNURI SI SERVICII	52.000	-709.000	1.289.055	1.674.484	-385.429	-457.834		1.746.889
3302						VENITURI DIN PRESTARI DE SERVICII SI ALTE ACTIVITATI	6.000	35.000	37.886		37.886	34.367		3.519
	08					Venituri din prestari de servicii	2.000	2.000	400		400	400		


Capi- tol	Sub- capi- tol	Pa- ra- graf	Gru- pa / Titlu	Ar- ti- col	Ali- ne- at	Denumire indicator	Prevederi bugetare initiale	Prevederi bugetare definitive	Drepturi constatate			Incasari realizate	Stingeri pe alte cai decat incasari	Drepturi constatate de incasat
									Total, din care:	din anii precedenti	din anul curent			
A						B	1	2	3=4+5	4	5	6	7	8=3-6-7
3302	10					Contributia parintilor sau sustinatorilor legali pentru intretinerea copiilor in crese								
	12					Contributia persoanelor beneficiare ale cantinelor de ajutor social		7.000	9.264		9.264	9.264		
	24					Taxe din activitati cadastrale si agricultura	4.000	5.000	4.393		4.393	4.393		
	28					Venituri din recuperarea cheltuielilor de judecata, imputatii si despagubiri		21.000	20.310		20.310	20.310		
3402						VENITURI DIN TAXE ADMINISTRATIVE, ELIBERARI PERMISE			3.519		3.519			3.519
	02					Taxe extrajudiciare de timbru	451.000	514.000	665.942	152.374	513.568	523.982		141.960
	50					Alte venituri din taxe administrative, eliberari permise	210.000	236.000	240.185		240.185	240.185		
3502						AMENZI, PENALITATI SI CONFISCARI	241.000	278.000	425.757	152.374	273.383	283.797		141.960
	01					Venituri din amenzi si alte sanctiuni aplicate potrivit dispozitiilor legale	585.000	857.000	2.470.003	1.522.110	947.893	870.240		1.599.763
	02					Penalitati pentru nedepunere sau depunere cu intarziere declaratiei de impozite si taxe	572.000	844.000	2.465.812	1.522.075	943.737	866.049		1.599.763
	50					Alte amenzi, penalitati si confiscari	12.000	12.000	3.646		3.646	3.646		
3602						DIVERSE VENITURI	1.000	1.000	545	35	510	545		
	50					Alte venituri	46.000	214.000	215.807		215.807	214.160		1.647
3702						TRANSFERURI VOLUNTARE, ALTELE DECAT SUBVENTILE	46.000	214.000	215.807		215.807	214.160		1.647
	03					Varsaminte din sectiunea de functionare	-1.036.000	-2.329.000	-2.100.583		-2.100.583	-2.100.583		

Capi- tol	Sub- capi- tol	Pa- ra- graf	Gru- pa / Titlu	Ar- ti- col	Ali- ne- at	Denumire indicator	Prevederi bugetare initiale	Prevederi bugetare definitive	Drepturi constatate			Incasari realizate	Stingeri pe alte cai decat incasari	Drepturi constatate de incasat
									Total, din care:	din anul precedenti	din anul curent			
A						B	1	2	3=4+5	4	5	6	7	8=3-6-7
3702						pentru finantarea sectiunii de dezvoltare a bugetului local(cu semnul minus)								
4100	02					IV. SUBVENTII	-1.036.000	-2.329.000	-2.100.583			-2.100.583		
4200						SUBVENTII DE LA ALTE NIVELE ALE ADMINISTRATIEI PUBLICE	1.230.000	1.281.000	1.188.599		1.188.599	1.188.599		
4202						SUBVENTII DE LA BUGETUL DE STAT	1.230.000	1.281.000	1.188.599		1.188.599	1.188.599		
	34					Subventii pentru acordarea ajutorului pentru incalzirea locuintei cu lemne, carbuni, combustibili petrolieri	1.230.000	1.281.000	1.188.599		1.188.599	1.188.599		
	35					Subventii din bugetul de stat pentru finantarea unitatilor de asistenta medico-sociale	100.000	151.000	145.284		145.284	145.284		
	41					Subventii de la bugetul de stat pentru finantarea sanatatii	440.000	440.000	437.568		437.568	437.568		
							690.000	690.000	605.747		605.747	605.747		

Conducatorul institutiei,




Conducatorul compartimentului
financiar-contabil



**CONTUL DE EXECUTIE AL BUGETULUI LOCAL - VENITURI
SECTIUNEA DE DEZVOLTARE
31/12/2013**

Capi- tol	Sub- capi- tol	Pa- ra- graf	Gru- pa / Titlu	Ar- ti- col	Ali- ne- at	Denumire indicator	Prevederi bugetare initiale	Prevederi bugetare definitive	Drepturi constatate			Incasari realizate	Stingeri pe alte cai decat incasari	Pag. 1 - lei- Drepturi constatate de incasat
									Total, din care:	din anii precedenti	din anul curent			
A						B	1	2	3=4+5	4	5	6	7	8=3-6-7
0001	02					TOTAL VENITURI-BUGET LOCAL	1.086.000	2.388.000	2.151.686					
0002						I. VENITURI CURENTE	1.036.000	2.329.000	2.100.583		2.151.686	2.151.686		
2900						C. VENITURI NEFISCALE	1.036.000	2.329.000	2.100.583		2.100.583	2.100.583		
3300						C2. VANZARI DE BUNURI SI SERVICII	1.036.000	2.329.000	2.100.583		2.100.583	2.100.583		
3702						TRANSFERURI VOLUNTARE, ALTELE DECAT SUBVENTIILE	1.036.000	2.329.000	2.100.583		2.100.583	2.100.583		
	04					Varsaminte din sectiunea de functionare	1.036.000	2.329.000	2.100.583		2.100.583	2.100.583		
3900	02					II. VENITURI DIN CAPITAL	50.000	59.000	51.103		2.100.583	2.100.583		
3902						VENITURI DIN VALORIFICAREA UNOR BUNURI	50.000	59.000	51.103		51.103	51.103		
	01					Venituri din valorificarea unor bunuri ale institutiilor publice			51.103		51.103	51.103		
	03					Venituri din vanzarea locuintelor construite din fondurile statului		9.000	8.600		8.600	8.600		
							50.000	50.000	42.503		42.503	42.503		

Conducatorul institutiei,



Conducatorul compartimentului
financiar-contabil

TOTAL JUDET

CONTUL DE EXECUTIE AL BUGETULUI LOCAL - CHELTUIELI
31/12/2013

Pag. 1 - lei-

Capi- tol	Sub- capi- tol	Pa- ra- graf	Gru- pa / Titlu	Ar- ti- col	Ali- ne- at	Denumire indicator	Credite de angajament	Credite bugetare		Angajamente bugetare	Angajamente legale	Plati efectuate	Angajamente legale de platit	Cheltuieli efective
								initiale	definitive					
A						B	1	2	3	4	5	6	7=5-6	8
5002						TOTAL CHELTUIELI		50.064.000	55.057.000	55.056.978	52.539.646	52.246.800	292.846	46.504.059
5102						AUTORITATI PUBLICE SI ACTIUNI EXTERNE		10.677.000	9.111.000	9.110.978	8.841.289	8.813.935	27.354	7.605.522
	01					Autoritati executive si legislative		10.677.000	9.111.000	9.110.978	8.841.289	8.813.935	27.354	7.605.522
		03				Autoritati executive		10.677.000	9.111.000	9.110.978	8.841.289	8.813.935	27.354	7.605.522
5402						ALTE SERVICII PUBLICE GENERALE			87.000	87.000	72.471	69.092	3.379	84.408
	10					Servicii publice comunitare de evidenta a persoanelor			87.000	87.000	72.471	69.092	3.379	84.408
5502						TRANZACTII PRIVIND DATORIA PUBLICA SI IMPRUMUTURI		1.454.000	1.049.000	1.049.000	1.034.577	1.034.577		1.034.577
6102						ORDINE PUBLICA SI SIGURANTA NATIONALA		41.000	41.000	41.000	34.697	33.985	712	34.262
	05					Protectie civila si protectia contra incendiilor (protectie civila nonmilitara)		41.000	41.000	41.000	34.697	33.985	712	34.262
6502						INVATAMANT		26.684.000	29.454.000	29.454.000	28.576.627	28.492.789	83.838	25.969.146
	03					Invatamant prescolar si primar		6.307.000	7.496.000	7.496.000	7.304.179	7.288.505	15.674	7.011.444
		01				Invatamant prescolar		3.370.000	3.881.000	3.881.000	3.717.176	3.705.615	11.561	3.402.740
		02				Invatamant primar		2.937.000	3.615.000	3.615.000	3.587.003	3.582.890	4.113	3.608.704
	04					Invatamant secundar		20.078.000	21.678.000	21.678.000	21.008.452	20.941.802	66.650	18.717.139
		01				Invatamant secundar inferior		5.579.000	7.239.000	7.239.000	6.912.312	6.884.074	28.238	5.804.785
		02				Invatamant secundar superior		14.499.000	14.439.000	14.439.000	14.096.140	14.057.728	38.412	12.912.354
	05					Invatamant postliceal		299.000	280.000	280.000	263.996	262.482	1.514	240.563
6602						SANATATE		1.188.000	1.158.000	1.158.000	1.065.485	1.063.237	2.248	627.242
	06					Servicii medicale in unitati sanitare cu paturi		440.000	440.000	440.000	439.470	439.470		
		03				Unitati medico-sociale		440.000	440.000	440.000	439.470	439.470		
	08					Servicii de sanatate publica		748.000	718.000	718.000	626.015	623.767	2.248	627.242

Capi- tol	Sub- capi- tol	Pa- ra- graf	Gru- pa / Titlu	Ar- ti- col	Ali- ne- at	Denumire indicator	Credite de angajament	Credite bugetare		Angajamente bugetare	Angajamente legale	Plati efectuate	Angajamente legale de platit	Cheltuieli efective
								initiale	definitive					
A						B	1	2	3	4	5	6	7=5-6	8
6702						CULTURA, RECREERE SI RELIGIE		1.615.000	1.634.000	1.634.000	1.553.350	1.541.545	11.805	157.090
	03					Servicii culturale		1.540.000	1.534.000	1.534.000	1.482.152	1.474.206	7.946	85.882
		02				Biblioteci publice comunale, orasenesti, municipale			74.000	74.000	63.394	55.448	7.946	85.882
		03				Muzee		195.000	175.000	175.000	152.268	152.268		
		06				Case de cultura		1.061.000	1.111.000	1.111.000	1.097.712	1.097.712		
		30				Alte servicii culturale		284.000	174.000	174.000	168.778	168.778		
	05					Servicii recreative si sportive		75.000	100.000	100.000	71.198	67.339	3.859	71.208
		01				Sport		75.000	100.000	100.000	71.198	67.339	3.859	71.208
6802						ASIGURARI SI ASISTENTA SOCIALA		3.812.000	3.895.000	3.895.000	3.365.976	3.344.629	21.347	2.665.578
	05					Asistenta sociala in caz de boli si invaliditati		1.239.000	1.251.000	1.251.000	1.249.040	1.249.040		1.249.306
		02				Asistenta sociala in caz de invaliditate		1.239.000	1.251.000	1.251.000	1.249.040	1.249.040		1.249.306
	11					Crese		478.000	507.000	507.000	464.210	452.411	11.799	465.500
	12					Unitati de asistenta medico-sociale		831.000	831.000	831.000	432.283	432.283		
	15					Prevenirea excluderii sociale		1.008.000	1.019.000	1.019.000	987.058	977.510	9.548	950.772
		01				Ajutor social		216.000	267.000	267.000	246.509	246.509		246.243
		02				Cantine de ajutor social		792.000	752.000	752.000	740.549	731.001	9.548	704.529
	50					Alte cheltuieli in domeniul asigurarilor si asistentei sociale		256.000	287.000	287.000	233.385	233.385		
7002						LOCUINTE, SERVICII SI DEZVOLTARE PUBLICA		3.614.000	5.628.000	5.628.000	5.229.706	5.089.084	140.622	5.268.841
	03					Locuinte		50.000	50.000	50.000				
		30				Alte cheltuieli in domeniul locuintelor		50.000	50.000	50.000				
	06					Iluminat public si electrificari rurale		2.179.000	2.054.000	2.054.000	1.785.616	1.750.437	35.179	1.735.616
	50					Alte servicii in domeniile locuintelor, serviciilor si dezvoltarii comunale		1.385.000	3.524.000	3.524.000	3.444.090	3.338.647	105.443	3.533.225

Capi- tol	Sub- capi- tol	Pa- ra- graf	Gru- pa / Tithu	Ar- ti- col	Ali- ne- at	Denumire indicator	Credite de angajament	Credite bugetare		Angajamente bugetare	Angajamente legale	Plati efectuate	Angajamente legale de platit	Cheltuieli efective
								initiale	definitive					
A						B	1	2	3	4	5	6	7=5-6	8
7402						PROTECTIA MEDIULUI		746.000	1.609.000	1.609.000	1.375.396	1.374.934	462	1.093.541
	05					Salubritate si gestiunea deseurilor		746.000	965.000	965.000	943.430	942.968	462	1.093.541
		01				Salubritate		746.000	965.000	965.000	943.430	942.968	462	1.093.541
			06			Canalizarea si tratarea apelor reziduale			644.000	644.000	431.966	431.966		
8002						ACTIUNI GENERALE ECONOMICE, SI DE MUNCA		16.000	16.000	16.000	15.500	15.500		15.500
	01					Actiuni generale economice si comerciale		16.000	16.000	16.000	15.500	15.500		15.500
			10			Programe de dezvoltare regionala si sociala		16.000	16.000	16.000	15.500	15.500		15.500
8402						TRANSPORTURI		217.000	1.375.000	1.375.000	1.374.572	1.373.493	1.079	1.948.352
	03					Transport rutier		217.000	1.375.000	1.375.000	1.374.572	1.373.493	1.079	1.948.352
			03			Strazi		217.000	1.375.000	1.375.000	1.374.572	1.373.493	1.079	1.948.352

TOTAL JUDET

DETALIEREA CHELTUIELILOR
- buget local -
31/12/2013

Pag. 4 - lei-

Capi- tol	Sub- capi- tol	Pa- ra- graf	Gru- pa / Titlu	Ar- ti- col	Ali- ne- at	Denumire indicator	Credite de angajament	Credite bugetare		Angajamente bugetare	Angajamente legale	Plati efectuate	Angajamente legale de platit	Cheltuieli efective
								initiale	definitive					
A						B	I	2	3	4	5	6	7=5-6	8
5002						TOTAL CHELTUIELI		50.064.000	55.057.000	55.056.978	52.539.646	52.246.800	292.846	46.504.059
5102						AUTORITATI PUBLICE SI ACTIUNI EXTERNE		10.677.000	9.111.000	9.110.978	8.841.289	8.813.935	27.354	7.605.522
		01				CHELTUIELI CURENTE		8.497.000	6.930.000	6.930.000	6.676.016	6.648.662	27.354	6.492.418
		10				TITLUL I CHELTUIELI DE PERSONAL		4.232.000	3.552.000	3.552.000	3.453.232	3.453.232		3.385.217
		10	01			Cheltuieli salariale in bani		3.353.000	2.850.000	2.850.000	2.769.964	2.769.964		2.683.853
		10	01	01		Salarii de baza		2.988.000	2.587.000	2.587.000	2.524.450	2.524.450		2.437.457
		10	01	05		Sporuri pentru conditii de munca		2.000	2.000	2.000	1.187	1.187		1.187
		10	01	12		Indemnizatii platite unor persoane din afara unitatii		156.000	156.000	156.000	150.153	150.153		150.593
		10	01	30		Alte drepturi salariale in bani		207.000	105.000	105.000	94.174	94.174		94.616
		10	03			Contributii		879.000	702.000	702.000	683.268	683.268		701.364
		10	03	01		Contributii de asigurari sociale de stat		665.000	539.000	539.000	530.109	530.109		528.249
		10	03	02		Contributii de asigurari de somaj		17.000	13.500	13.500	12.356	12.356		12.269
		10	03	03		Contributii de asigurari sociale de sanatate		167.000	140.000	140.000	136.545	136.545		135.999
		10	03	04		Contributii de asigurari pentru accidente de munca si boli profesionale		4.000	4.500	4.500	3.436	3.436		3.423
		10	03	06		Contributii pentru concedii si indemnizatii		26.000	5.000	5.000	822	822		21.424
		20				TITLUL II BUNURI SI SERVICII		4.265.000	3.378.000	3.378.000	3.222.784	3.195.430	27.354	3.107.201
		20	01			Bunuri si servicii		3.526.000	2.628.000	2.628.000	2.534.238	2.517.854	16.384	2.555.530
		20	01	01		Furnituri de birou		240.000	53.000	53.000	49.009	47.909	1.100	53.370
		20	01	02		Materiale pentru curatenie		32.000	27.000	27.000	18.637	18.637		18.814
		20	01	03		Incalzit, iluminat si forta motrica		280.000	280.000	280.000	269.756	262.754	7.002	269.755
		20	01	04		Apa, canal si salubritate		445.000	445.000	445.000	377.161	376.335	826	375.832

Capi- tol	Sub- capi- tol	Pa- ra- graf	Gru- pa / Titlu	Ar- ti- col	Ali- ne- at	Denumire indicator	Credite de angajament	Credite bugetare		Angajamente bugetare	Angajamente legale	Plati efectuate	Angajamente legale de platit	Cheltuieli efective
								initiale	definitive					
A						B	1	2	3	4	5	6	7-5-6	8
			20	01	05	Carburanti si lubrifianti		40.000						
			20	01	06	Piese de schimb		8.000	12.000	12.000	9.903	9.903		6.701
			20	01	07	Transport		9.000	7.000	7.000	6.882	6.882		6.882
			20	01	08	Posta, telecomunicatii, radio, tv, internet		316.000	175.000	175.000	175.000	175.000		186.688
			20	01	09	Materiale si prestari de servicii cu caracter functional		400.000	200.000	200.000	198.890	198.890		199.539
			20	01	30	Alte bunuri si servicii pentru intretinere si functionare		1.756.000	1.429.000	1.429.000	1.429.000	1.421.544	7.456	1.437.949
			20	02		Reparatii curente		467.000	270.000	270.000	226.525	226.525		226.525
			20	05		Bunuri de natura obiectelor de inventar		100.000	122.000	122.000	121.824	121.824		
			20	05	30	Alte obiecte de inventar		100.000	122.000	122.000	121.824	121.824		
			20	06		Deplasari, detasari, transferari		40.000	40.000	40.000	30.705	30.705		32.506
			20	06	01	Deplasari interne, detasari, transferari		40.000	40.000	40.000	30.705	30.705		32.506
			20	11		Carti, publicatii si materiale documentare		2.000	2.000	2.000	76	76		76
			20	13		Pregatire profesionala		100.000	50.000	50.000	44.892	44.892		45.538
			20	25		Cheltuieli judiciare si extrajudiciare derivate din actiuni in reprezentarea intereselor statului, potrivit dispozitiilor legale		16.000	2.000	2.000	1.760	1.760		1.760
			20	30		Alte cheltuieli		14.000	264.000	264.000	262.764	251.794	10.970	245.266
			20	30	01	Reclama si publicitate		4.000	42.000	42.000	42.000	31.030	10.970	32.590
			20	30	02	Protocol si reprezentare		10.000	14.000	14.000	13.707	13.707		13.940
			20	30	30	Alte cheltuieli cu bunuri si servicii			208.000	208.000	207.057	207.057		198.736
			70			CHELTUIELI DE CAPITAL		90.000	136.000	136.000	120.817	120.817		1.113.104

Capi- tol	Sub- capi- tol	Pa- ra- graf	Gru- pa / Titlu	Ar- ti- col	Ali- ne- at	Denumire indicator	Credite de angajament	Credite bugetare		Angajamente bugetare	Angajamente legale	Plati efectuate	Angajamente legale de platit	Cheltuieli efective
								initiale	definitive					
A						B	1	2	3	4	5	6	7-5-6	8
			71			TITLUL X ACTIVE NEFINANCIARE		90.000	136.000	136.000	120.817	120.817		1.113.104
			71	01		Active fixe		90.000	136.000	136.000	120.817	120.817		1.113.104
			71	01	01	Constructii								616.013
			71	01	02	Masini, echipamente si mijloace de transport			25.000	25.000	11.000	11.000		418.107
			71	01	03	Mobilier, aparatura birotica si alte active corporale								57.995
			71	01	30	Alte active fixe (inclusiv reparatii capitale)		90.000	111.000	111.000	109.817	109.817		20.989
			79			OPERATIUNI FINANCIARE		2.090.000	2.045.000	2.045.000	2.044.478	2.044.478		
			81			TITLUL XIV RAMBURSARI DE CREDITE		2.090.000	2.045.000	2.045.000	2.044.478	2.044.478		
			81	02		Rambursari de credite interne		2.090.000	2.045.000	2.045.000	2.044.478	2.044.478		
			81	02	05	Rambursari de credite aferente datoriei publice interne locale		2.090.000	2.045.000	2.045.000	2.044.478	2.044.478		
			84			PLATI EFECTUATE IN ANII PRECEDENTI SI RECUPERATE IN ANUL CURENT				-22	-22	-22		
			85			Titlul XV PLATI EFECTUATE IN ANII PRECEDENTI SI RECUPERATE IN ANUL CURENT				-22	-22	-22		
			85	01		Plati efectuate in anii precedenti si recuperate in anul curent				-22	-22	-22		
			85	01	01	Plati efectuate in anii precedenti si recuperate in anul curent (SF)				-22	-22	-22		
5402						ALTE SERVICII PUBLICE GENERALE			87.000	87.000	72.471	69.092	3.379	84.408
			01			CHELTUIELI CURENTE			87.000	87.000	72.471	69.092	3.379	84.408
			10			TITLUL I CHELTUIELI DE PERSONAL			70.000	70.000	62.804	62.804		78.681

Capi- tol	Sub- capi- tol	Pa- ra- graf	Gru- pa / Tifu	Ar- ti- col	Alt- ne- at	Denumire indicator	Credite de angajament	Credite bugetare		Angajamente bugetare	Angajamente legale	Plati efectuate	Angajamente legale de platit	Cheltuieli efective
								initiale	definitive					
A						B	1	2	3	4	5	6	7=5-6	8
5502						IMPRUMUTURI		1.454.000	1.049.000	1.049.000	1.034.577	1.034.577		1.034.577
	01					CHELTUIELI CURENTE		1.454.000	1.049.000	1.049.000	1.034.577	1.034.577		1.034.577
	20					TITLUL II BUNURI SI SERVICII			60.000	60.000	45.578	45.578		45.578
	20	24				Comisioane si alte costuri aferente imprumuturilor			60.000	60.000	45.578	45.578		45.578
	20	24	02			Comisioane si alte costuri aferente imprumuturilor interne			60.000	60.000	45.578	45.578		45.578
	30					TITLUL III DOBANZI		1.454.000	989.000	989.000	988.999	988.999		988.999
	30	01				Dobanzi aferente datoriei publice interne		1.454.000	989.000	989.000	988.999	988.999		988.999
	30	01	01			Dobanzi aferente datoriei publice interne directe		1.454.000	989.000	989.000	988.999	988.999		988.999
6102						ORDINE PUBLICA SI SIGURANTA NATIONALA		41.000	41.000	41.000	34.697	33.985	712	34.262
	01					CHELTUIELI CURENTE		41.000	41.000	41.000	34.697	33.985	712	34.262
	20					TITLUL II BUNURI SI SERVICII		41.000	41.000	41.000	34.697	33.985	712	34.262
	20	01				Bunuri si servicii		35.000	39.000	39.000	34.697	33.985	712	34.262
	20	01	08			Posta, telecomunicatii, radio, tv, internet		3.000	3.000	3.000	2.264	1.986	278	2.263
	20	01	30			Alte bunuri si servicii pentru intretinere si functionare		32.000	36.000	36.000	32.433	31.999	434	31.999
	20	05				Bunuri de natura obiectelor de inventar		6.000	2.000	2.000				
	20	05	30			Alte obiecte de inventar		6.000	2.000	2.000				
6502						INVATAMANT		26.684.000	29.454.000	29.454.000	28.576.627	28.492.789	83.838	25.969.146
	01					CHELTUIELI CURENTE		26.449.000	28.001.000	28.001.000	27.131.745	27.047.907	83.838	25.660.552
	10					TITLUL I CHELTUIELI DE PERSONAL		22.013.000	23.089.000	23.089.000	23.078.263	23.067.228	11.035	22.208.465
	10	01				Cheltuieli salariale in bani		17.384.000	18.122.030	18.122.030	18.112.103	18.111.429	674	17.177.406
	10	01	01			Salarii de baza		15.095.000	15.925.250	15.925.250	15.921.792	15.921.792		15.036.985

Capi- tol	Sub- capi- tol	Pa- ra- graf	Gru- pa / Titlu	Ar- ti- col	Ali- ne- at	Denumire indicator	Credite de angajament	Credite bugetare		Angajamente bugetare	Angajamente legale	Plati efectuate	Angajamente legale de platit	Cheltuieli efective
								initiale	definitive					
								A	B					
6602						(inclusiv reparatii capitale)		235.000	1.453.000	1.453.000	1.444.882	1.444.882		290.337
						SANATATE		1.188.000	1.158.000	1.158.000	1.065.485	1.063.237	2.248	627.242
	01					CHELTUIELI CURENTE		1.188.000	1.158.000	1.158.000	1.065.485	1.063.237	2.248	627.242
	10					TITLUL I CHELTUIELI DE PERSONAL		665.000	665.000	665.000	598.305	598.305		598.564
	10	01				Cheltuieli salariale in bani		520.000	520.000	520.000	474.632	474.632		470.644
	10	01	01			Salarii de baza		465.000	465.000	465.000	432.228	432.228		424.816
	10	01	05			Sporuri pentru conditii de munca		47.000	47.000	47.000	34.404	34.404		37.828
	10	01	30			Alte drepturi salariale in bani		8.000	8.000	8.000	8.000	8.000		8.000
	10	03				Contributii		145.000	145.000	145.000	123.673	123.673		127.920
	10	03	01			Contributii de asigurari sociale de stat		108.000	108.000	108.000	96.653	96.653		96.878
	10	03	02			Contributii de asigurari de somaj		4.000	4.000	4.000	2.307	2.307		2.313
	10	03	03			Contributii de asigurari sociale de sanatate		28.000	28.000	28.000	24.027	24.027		24.073
	10	03	04			Contributii de asigurari pentru accidente de munca si boli profesionale		1.000	1.000	1.000	686	686		687
	10	03	06			Contributii pentru concedii si indemnizatii		4.000	4.000	4.000				
	20					TITLUL II BUNURI SI SERVICII		83.000	53.000	53.000	27.710	25.462	2.248	28.678
	20	01				Bunuri si servicii		25.000	20.000	20.000	13.050	10.802	2.248	14.018
	20	01	01			Furnituri de birou		3.000	3.000	3.000	1.055	1.055		2.371
	20	01	02			Materiale pentru curatenie		14.000	9.000	9.000	5.865	5.865		4.549
	20	01	09			Materiale si prestari de servicii cu caracter functional		2.000	2.000	2.000	130	130		
	20	01	30			Alte bunuri si servicii pentru intretinere si functionare		6.000	6.000	6.000	6.000	3.752	2.248	7.098

Capi- tol	Sub- capi- tol	Pa- ra- graf	Gru- pa / Titlu	Ar- ti- col	Ali- ne- at	Denumire indicator	Credite de angajament	Credite bugetare		Angajamente bugetare	Angajamente legale	Plati efectuate	Angajamente legale de platit	Cheltuieli efective
								initiale	definitive					
A						B	1	2	3	4	5	6	7=5-6	8
						sanatate			2.000	2.000	1.789	1.789		2.222
	10	03	04			Contributii de asigurari pentru accidente de munca si boli profesionale			300	300	52	52		65
	10	03	06			Contributii pentru concedii si indemnizatii			300	300				575
	20					TITLUL II BUNURI SI SERVICII		75.000	127.000	127.000	91.379	79.574	11.805	102.743
	20	01				Bunuri si servicii		33.000	54.000	54.000	45.066	33.261	11.805	43.440
	20	01	01			Furnituri de birou			500	500				
	20	01	02			Materiale pentru curatenie			500	500	140	140		140
	20	01	03			Incalzit, iluminat si forta motrica		30.000	37.000	37.000	35.087	24.167	10.920	33.452
	20	01	04			Apa, canal si salubritate		3.000	6.000	6.000	3.493	3.072	421	3.067
	20	01	30			Alte bunuri si servicii pentru intretinere si functionare			10.000	10.000	6.346	5.882	464	6.781
	20	02				Reparatii curente		42.000	67.000	67.000	41.346	41.346		41.346
	20	05				Bunuri de natura obiectelor de inventar			5.000	5.000	4.967	4.967		17.957
	20	05	30			Alte obiecte de inventar			5.000	5.000	4.967	4.967		17.957
	20	06				Deplasari, detasari, transferari			1.000	1.000				
	20	06	01			Deplasari interne, detasari, transferari			1.000	1.000				
	51					TITLUL VI TRANSFERURI INTRE UNITATI ALE ADMINISTRATIEI PUBLICE		1.540.000	1.460.000	1.460.000	1.418.758	1.418.758		
	51	01				Transferuri curente		1.540.000	1.460.000	1.460.000	1.418.758	1.418.758		
	51	01	01			Transferuri catre institutiile publice		1.540.000	1.460.000	1.460.000	1.418.758	1.418.758		
6802						ASIGURARI SI ASISTENTA SOCIALA		3.812.000	3.895.000	3.895.000	3.365.976	3.344.629	21.347	2.665.578
	01					CHELTUIELI CURENTE		3.539.000	3.548.000	3.548.000	3.229.720	3.208.373	21.347	2.659.935
	10					TITLUL I CHELTUIELI DE PERSONAL		473.000	452.000	452.000	430.581	430.581		428.669
	10	01				Cheltuieli salariale in bani		359.000	344.000	344.000	337.554	337.554		336.233


Capi- tol	Sub- capi- tol	Pa- ra- graf	Gru- pa / Titlu	Ar- ti- col	Ali- ne- at	Denumire indicator	Credite de angajament	Credite bugetare		Angajamente bugetare	Angajamente legale	Plati efectuate	Angajamente legale de platit	Cheltuieli efective
								initiale	definitive					
A						B	1	2	3	4	5	6	7=5-6	8
			10	01	01	Salarii de baza		340.000	333.000	333.000	327.811	327.811		325.375
			10	01	05	Sporuri pentru conditii de munca		12.000	8.000	8.000	7.508	7.508		8.741
			10	01	30	Alte drepturi salariale in bani		7.000	3.000	3.000	2.235	2.235		2.117
			10	03		Contributii		114.000	108.000	108.000	93.027	93.027		92.436
			10	03	01	Contributii de asigurari sociale de stat		82.000	78.000	78.000	72.510	72.510		70.099
			10	03	02	Contributii de asigurari de somaj		3.000	3.000	3.000	1.658	1.658		1.647
			10	03	03	Contributii de asigurari sociale de sanatate		21.000	22.000	22.000	17.561	17.561		17.462
			10	03	04	Contributii de asigurari pentru accidente de munca si boli profesionale		2.000	2.000	2.000	475	475		472
			10	03	06	Contributii pentru concedii si indemnizatii		6.000	3.000	3.000	823	823		2.756
			20			TITLUL II BUNURI SI SERVICII		775.000	785.000	785.000	752.602	731.255	21.347	735.717
			20	01		Bunuri si servicii		246.000	238.000	238.000	215.111	201.006	14.105	203.568
			20	01	01	Furnituri de birou		1.000	1.000	1.000				125
			20	01	02	Materiale pentru curatenie		12.000	11.000	11.000	7.555	6.397	1.158	5.412
			20	01	03	Incalzit, iluminat si forta motrica		73.000	64.000	64.000	48.822	39.774	9.048	41.903
			20	01	04	Apa, canal si salubritate		19.000	20.000	20.000	19.198	16.296	2.902	15.562
			20	01	08	Posta, telecomunicatii, radio, tv, internet		2.000	3.000	3.000	1.803	1.803		1.803
			20	01	09	Materiale si prestari de servicii cu caracter functional		4.000	4.000	4.000	2.782	2.782		2.782
			20	01	30	Alte bunuri si servicii pentru intretinere si functionare		135.000	135.000	135.000	134.951	133.954	997	135.981
			20	02		Reparatii curente			73.000	73.000	71.295	71.295		75.761

Capi- tol	Sub- capi- tol	Pa- ra- graf	Gru- pa / Titlu	Ar- ti- col	Ali- ne- at	Denumire indicator	Credite de angajament	Credite bugetare		Angajamente bugetare	Angajamente legale	Plati efectuate	Angajamente legale de platit	Cheltuieli efective
								initiale	definitive					
A						B	1	2	3	4	5	6	7=5-6	8
			20	03		Hrana		400.000	415.000	415.000	410.577	406.235	4.342	396.647
			20	03	01	Hrana pentru oameni		400.000	415.000	415.000	410.577	406.235	4.342	396.647
			20	04		Medicamente si materiale sanitare		2.000	1.000	1.000				
			20	04	01	Medicamente		2.000	1.000	1.000				
			20	05		Bunuri de natura obiectelor de inventar		61.000	1.000	1.000				3.929
			20	05	30	Alte obiecte de inventar		61.000	1.000	1.000				3.929
			20	06		Deplasari, detasari, transferari		1.000	2.000	2.000	619	619		612
			20	06	01	Deplasari interne, detasari, transferari		1.000	2.000	2.000	619	619		612
			20	13		Pregatire profesionala		10.000						
			20	30		Alte cheltuieli		55.000	55.000	55.000	55.000	52.100	2.900	55.200
			20	30	04	Chirii		55.000	55.000	55.000	55.000	52.100	2.900	55.200
			51			TITLUL VI TRANSFERURI INTRE UNITATI ALE ADMINISTRATIEI PUBLICE		1.087.000	1.118.000	1.118.000	665.668	665.668		
			51	01		Transferuri curente		836.000	793.000	793.000	550.988	550.988		
			51	01	39	Transferuri din bugetele locale pentru finantarea unitatilor de asistenta sociala si medico-sociale		836.000	793.000	793.000	550.988	550.988		
			51	02		Transferuri de capital		251.000	325.000	325.000	114.680	114.680		
			51	02	28	Transferuri din bugetele locale pentru finantarea cheltuielilor de capital din domeniul sanatatii		251.000	251.000	251.000	40.920	40.920		
			51	02	29	Alte transferuri de capital catre instituti publice			74.000	74.000	73.760	73.760		
			57			TITLUL VIII ASISTENTA SOCIALA		1.455.000	1.518.000	1.518.000	1.495.549	1.495.549		1.495.549
			57	02		Ajutoare sociale		1.455.000	1.518.000	1.518.000	1.495.549	1.495.549		1.495.549
			57	02	01	Ajutoare sociale in numerar		1.455.000	1.518.000	1.518.000	1.495.549	1.495.549		1.495.549

Capi- tol	Sub- capi- tol	Pa- ra- graf	Gru- pa / Titlu	Ar- ti- col	Ali- ne- at	Denumire indicator	Credite de angajament	Credite bugetare		Angajamente bugetare	Angajamente legale	Plati efectuate	Angajamente legale de platit	Cheltuieli efective
								initiale	definitive					
A						B	1	2	3	4	5	6	7=5-6	8
			70			CHELTUIELI DE CAPITAL		22.000	22.000	22.000	21.576	21.576		5.643
			71			TITLUL X ACTIVE NEFINANCIARE		22.000	22.000	22.000	21.576	21.576		5.643
			71	01		Active fixe		22.000	22.000	22.000	21.576	21.576		5.643
			71	01	03	Mobilier, aparatura birotica si alte active corporale								5.643
			71	01	30	Alte active fixe (inclusiv reparatii capitale)		22.000	22.000	22.000	21.576	21.576		1.148
7002						LOCUINTE, SERVICII SI DEZVOLTARE PUBLICA		3.614.000	5.628.000	5.628.000	5.229.706	5.089.084	140.622	5.268.841
			01			CHELTUIELI CURENTE		3.226.000	4.928.000	4.928.000	4.656.121	4.515.499	140.622	4.751.670
			20			TITLUL II BUNURI SI SERVICII		3.226.000	4.928.000	4.928.000	4.656.121	4.515.499	140.622	4.751.670
			20	01		Bunuri si servicii		3.226.000	4.889.000	4.889.000	4.620.627	4.480.005	140.622	4.751.670
			20	01	03	Incalzit, iluminat si forta motrica		1.809.000	1.559.000	1.559.000	1.355.627	1.320.448	35.179	1.355.627
			20	01	30	Alte bunuri si servicii pentru intretinere si functionare		1.417.000	3.330.000	3.330.000	3.265.000	3.159.557	105.443	3.396.043
			20	05		Bunuri de natura obiectelor de inventar			39.000	39.000	35.494	35.494		
			20	05	30	Alte obiecte de inventar			39.000	39.000	35.494	35.494		
			70			CHELTUIELI DE CAPITAL		388.000	700.000	700.000	573.585	573.585		517.171
			71			TITLUL X ACTIVE NEFINANCIARE		388.000	700.000	700.000	573.585	573.585		517.171
			71	01		Active fixe		388.000	700.000	700.000	573.585	573.585		517.171
			71	01	03	Mobilier, aparatura birotica si alte active corporale								517.171
			71	01	30	Alte active fixe (inclusiv reparatii capitale)			7.500	7.500	6.766	6.766		352
7402						PROTECTIA MEDIULUI		388.000	692.500	692.500	566.819	566.819		516.819
			01			CHELTUIELI CURENTE		746.000	1.609.000	1.609.000	1.375.396	1.374.934	462	1.093.541
			20			TITLUL II BUNURI SI SERVICII		746.000	965.000	965.000	943.430	942.968	462	1.093.541
								746.000	965.000	965.000	943.430	942.968	462	1.093.541

Capi- tol	Sub- capi- tol	Pa- ra- graf	Gru- pa / Titlu	Ar- ti- col	Ali- ne- at	Denumire indicator	Credite de angajament	Credite bugetare		Angajamente bugetare	Angajamente legale	Plati efectuate	Angajamente legale de platit	Cheltuieli efective
								initiale	definitive					
A						B	1	2	3	4	5	6	7=5-6	8
			20	01		Bunuri si servicii		746.000	965.000	965.000	943.430	942.968		1.093.541
			20	01	04	Apa, canal si salubritate		250.000	146.000	146.000	124.430	124.430	462	128.173
			20	01	30	Alte bunuri si servicii pentru intretinere si functionare		496.000	819.000	819.000	819.000	818.538	462	965.368
			70			CHELTUIELI DE CAPITAL			644.000	644.000	431.966	431.966		
			71			TITLUL X ACTIVE NEFINANCIARE			644.000	644.000	431.966	431.966		
			71	01		Active fixe			644.000	644.000	431.966	431.966		
			71	01	30	Alte active fixe (inclusiv reparatii capitale)			644.000	644.000	431.966	431.966		
8002						ACTIUNI GENERALE ECONOMICE, SI DE MUNCA		16.000	16.000	16.000	15.500	15.500		15.500
			70			CHELTUIELI DE CAPITAL		16.000	16.000	16.000	15.500	15.500		15.500
			71			TITLUL X ACTIVE NEFINANCIARE		16.000	16.000	16.000	15.500	15.500		15.500
			71	01		Active fixe		16.000	16.000	16.000	15.500	15.500		15.500
			71	01	30	Alte active fixe (inclusiv reparatii capitale)		16.000	16.000	16.000	15.500	15.500		15.500
8402						TRANSPORTURI		217.000	1.375.000	1.375.000	1.374.572	1.373.493	1.079	1.948.352
			01			CHELTUIELI CURENTE		133.000	1.291.000	1.291.000	1.291.000	1.289.921	1.079	1.864.780
			20			TITLUL II BUNURI SI SERVICII		133.000	1.291.000	1.291.000	1.291.000	1.289.921	1.079	1.864.780
			20	01		Bunuri si servicii		125.000	135.000	135.000	135.000	134.424	576	151.657
			20	01	30	Alte bunuri si servicii pentru intretinere si functionare		125.000	135.000	135.000	135.000	134.424	576	151.657
			20	02		Reparatii curente		8.000	1.156.000	1.156.000	1.156.000	1.155.497	503	1.713.123
			70			CHELTUIELI DE CAPITAL		84.000	84.000	84.000	83.572	83.572		83.572
			71			TITLUL X ACTIVE NEFINANCIARE		84.000	84.000	84.000	83.572	83.572		83.572
			71	01		Active fixe		84.000	84.000	84.000	83.572	83.572		83.572

Capi- tol	Sub- capi- tol	Pa- ra- graf	Gru- pa / Titlu	Ar- ti- col	Ali- ne- at	Denumire indicator	Credite de angajament	Credite bugetare		Angajamente bugetare	Angajamente legale	Plati efectuate	Angajamente legale de platit	Cheltuieli efective
								initiale	definitive					
A						B	1	2	3	4	5	6	7=5-6	8
	71	01	30			Alte active fixe (inclusiv reparatii capitale)		84.000	84.000	84.000	83.572	83.572		83.572



Conducatorul compartimentului
financiar-contabil

TOTAL JUDET

CONTUL DE EXECUTIE AL BUGETULUI LOCAL - CHELTUIELI
SECTIUNEA DE FUNCTIONARE
31/12/2013

Pag. 1 - lei-

Capi- tol	Sub- capi- tol	Pa- ra- graf	Gru- pa / Titlu	Ar- ti- col	Ali- ne- at	Denumire indicator	Credite de angajament	Credite bugetare		Angajamente bugetare	Angajamente legale	Plati efectuate	Angajamente legale de platit	Cheltuieli efective
								initiale	definitive					
A						B	1	2	3	4	5	6	7=5-6	8
5002						TOTAL CHELTUIELI		48.978.000	51.677.000	51.676.978	49.733.068	49.440.222	292.846	44.460.475
	01					CHELTUIELI CURENTE		46.888.000	49.632.000	49.632.000	47.688.612	47.395.766	292.846	44.460.475
	10					TITLUL I CHELTUIELI DE PERSONAL		27.383.000	27.875.000	27.875.000	27.666.398	27.655.363	11.035	26.753.943
	20					TITLUL II BUNURI SI SERVICII		13.720.000	16.541.000	16.541.000	15.128.450	14.846.639	281.811	15.221.984
	30					TITLUL III DOBANZI		1.454.000	989.000	989.000	988.999	988.999		988.999
	51					TITLUL VI TRANSFERURI INTRE UNITATI ALE ADMINISTRATIEI PUBLICE		2.816.000	2.693.000	2.693.000	2.409.216	2.409.216		
	57					TITLUL VIII ASISTENTA SOCIALA		1.455.000	1.518.000	1.518.000	1.495.549	1.495.549		1.495.549
	59					TITLUL IX ALTE CHELTUIELI		60.000	16.000	16.000				
	79					OPERATIUNI FINANCIARE		2.090.000	2.045.000	2.045.000	2.044.478	2.044.478		
	81					TITLUL XIV RAMBURSARI DE CREDITE		2.090.000	2.045.000	2.045.000	2.044.478	2.044.478		
	84					PLATI EFECTUATE IN ANII PRECEDENTI SI RECUPERATE IN ANUL CURENT					-22	-22	-22	
	85					Titlul XV PLATI EFECTUATE IN ANII PRECEDENTI SI RECUPERATE IN ANUL CURENT					-22	-22	-22	
5100 02						Partea I-a SERVICII PUBLICE GENERALE		12.041.000	10.111.000	10.110.978	9.827.520	9.796.787	30.733	7.611.403
5102						AUTORITATI PUBLICE SI ACTIUNI EXTERNE		10.587.000	8.975.000	8.974.978	8.720.472	8.693.118	27.354	6.492.418
	01					CHELTUIELI CURENTE		8.497.000	6.930.000	6.930.000	6.676.016	6.648.662	27.354	6.492.418
	10					TITLUL I CHELTUIELI DE PERSONAL		4.232.000	3.552.000	3.552.000	3.453.232	3.453.232		3.385.217
	10 01					Cheltuieli salariale in bani		3.353.000	2.850.000	2.850.000	2.769.964	2.769.964		2.683.853
	10 01 01					Salarii de baza		2.988.000	2.587.000	2.587.000	2.524.450	2.524.450		2.437.457
	10 01 05					Sporuri pentru conditii de munca		2.000	2.000	2.000	1.187	1.187		1.187
	10 01 12					Indemnizatii platite unor persoane din afara unitatii		156.000	156.000	156.000	150.153	150.153		150.593
	10 01 30					Alte drepturi salariale in bani		207.000	105.000	105.000	94.174	94.174		94.616

Capi- tol	Sub- capi- tol	Pa- ra- graf	Gru- pa / Titlu	Ar- ti- col	Ali- ne- at	Denumire indicator	Credite de angajament	Credite bugetare		Angajamente bugetare	Angajamente legale	Plati efectuate	Angajamente legale de platit	Cheltuieli efective
								initiale	definitive					
A						B	1	2	3	4	5	6	7=5-6	8
			10	03		Contributii		879.000	702.000	702.000	683.268	683.268		701.364
			10	03	01	Contributii de asigurari sociale de stat		665.000	539.000	539.000	530.109	530.109		528.249
			10	03	02	Contributii de asigurari de somaj		17.000	13.500	13.500	12.356	12.356		12.269
			10	03	03	Contributii de asigurari sociale de sanatate		167.000	140.000	140.000	136.545	136.545		135.999
			10	03	04	Contributii de asigurari pentru accidente de munca si boli profesionale		4.000	4.500	4.500	3.436	3.436		3.423
			10	03	06	Contributii pentru concedii si indemnizatii		26.000	5.000	5.000	822	822		21.424
			20			TITLUL II BUNURI SI SERVICII		4.265.000	3.378.000	3.378.000	3.222.784	3.195.430	27.354	3.107.201
			20	01		Bunuri si servicii		3.526.000	2.628.000	2.628.000	2.534.238	2.517.854	16.384	2.555.530
			20	01	01	Furnituri de birou		240.000	53.000	53.000	49.009	47.909	1.100	53.370
			20	01	02	Materiale pentru curatenie		32.000	27.000	27.000	18.637	18.637		18.814
			20	01	03	Incalzit, iluminat si forta motrica		280.000	280.000	280.000	269.756	262.754	7.002	269.755
			20	01	04	Apa, canal si salubritate		445.000	445.000	445.000	377.161	376.335	826	375.832
			20	01	05	Carburanti si lubrifianti		40.000						
			20	01	06	Piese de schimb		8.000	12.000	12.000	9.903	9.903		6.701
			20	01	07	Transport		9.000	7.000	7.000	6.882	6.882		6.882
			20	01	08	Posta, telecomunicatii, radio, tv, internet		316.000	175.000	175.000	175.000	175.000		186.688
			20	01	09	Materiale si prestari de servicii cu caracter functional		400.000	200.000	200.000	198.890	198.890		199.539
			20	01	30	Alte bunuri si servicii pentru intretinere si functionare		1.756.000	1.429.000	1.429.000	1.429.000	1.421.544	7.456	1.437.949
			20	02		Reparatii curente		467.000	270.000	270.000	226.525	226.525		226.525

Capi- tol	Sub- capi- tol	Pa- ra- graf	Gru- pa / Titlu	Ar- ti- col	Ali- ne- af	Denumire indicator	Credite de angajament	Credite bugetare		Angajamente bugetare	Angajamente legale	Plati efectuate	Angajamente legale de platit	Cheltuieli efective
								initiale	definitive					
A						B	1	2	3	4	5	6	7=5-6	8
			20	05		Bunuri de natura obiectelor de inventar		100.000	122.000	122.000	121.824	121.824		
			20	05	30	Alte obiecte de inventar		100.000	122.000	122.000	121.824	121.824		
			20	06		Deplasari, detasari, transferari		40.000	40.000	40.000	30.705	30.705		32.506
			20	06	01	Deplasari interne, detasari, transferari		40.000	40.000	40.000	30.705	30.705		32.506
			20	11		Carti, publicatii si materiale documentare		2.000	2.000	2.000	76	76		76
			20	13		Pregatire profesionala		100.000	50.000	50.000	44.892	44.892		45.538
			20	25		Cheltuieli judiciare si extrajudiciare derivate din actiuni in reprezentarea intereselor statului, potrivit dispozitiilor legale		16.000	2.000	2.000	1.760	1.760		1.760
			20	30		Alte cheltuieli		14.000	264.000	264.000	262.764	251.794	10.970	245.266
			20	30	01	Reclama si publicitate		4.000	42.000	42.000	42.000	31.030	10.970	32.590
			20	30	02	Protocol si reprezentare		10.000	14.000	14.000	13.707	13.707		13.940
			20	30	30	Alte cheltuieli cu bunuri si servicii			208.000	208.000	207.057	207.057		198.736
			79			OPERATIUNI FINANCIARE		2.090.000	2.045.000	2.045.000	2.044.478	2.044.478		
			81			TITLUL XIV RAMBURSARI DE CREDITE		2.090.000	2.045.000	2.045.000	2.044.478	2.044.478		
			81	02		Rambursari de credite interne		2.090.000	2.045.000	2.045.000	2.044.478	2.044.478		
			81	02	05	Rambursari de credite aferente datoriei publice interne locale		2.090.000	2.045.000	2.045.000	2.044.478	2.044.478		
			84			PLATI EFECTUATE IN ANII PRECEDENTI SI RECUPERATE IN ANUL CURENT				-22	-22	-22		
			85			Titlul XV PLATI EFECTUATE IN ANII PRECEDENTI SI RECUPERATE IN ANUL CURENT				-22	-22	-22		
			85	01		Plati efectuate in anii precedenti si				-22	-22	-22		

Capi- tol	Sub- capi- tol	Pa- ra- graf	Gru- pa / Titlu	Ar- ti- col	Ali- ne- at	Denumire indicator	Credite de angajament	Credite bugetare		Angajamente bugetare	Angajamente legale	Plati efectuate	Angajamente legale de platit	Cheltuieli efective
								initiale	definitive					
A						B	1	2	3	4	5	6	7=5-6	8
						recuperate in anul curent				-22	-22	-22		
			85	01	01	Plati efectuate in anii precedenti si recuperate in anul curent (SF)				-22	-22	-22		
						ALTE SERVICII PUBLICE GENERALE								
						CHELTUIELI CURENTE			87.000	87.000	72.471	69.092	3.379	84.408
						TITLUL I CHELTUIELI DE PERSONAL			87.000	87.000	72.471	69.092	3.379	84.408
						TITLUL I CHELTUIELI DE PERSONAL			70.000	70.000	62.804	62.804		78.681
						Cheltuieli salariale in bani			53.000	53.000	49.640	49.640		61.605
						Salarii de baza			50.000	50.000	47.670	47.670		59.457
						Sporuri pentru conditii de munca			1.000	1.000	551	551		729
						Alte drepturi salariale in bani			2.000	2.000	1.419	1.419		1.419
						Contributii			17.000	17.000	13.164	13.164		17.076
						Contributii de asigurari sociale de stat			11.000	11.000	10.303	10.303		12.946
						Contributii de asigurari de somaj			500	500	246	246		311
						Contributii de asigurari sociale de sanatate			4.000	4.000	2.543	2.543		3.204
						Contributii de asigurari pentru accidente de munca si boli profesionale			500	500	72	72		90
						Contributii pentru concedii si indemnizatii			1.000	1.000				525
						TITLUL II BUNURI SI SERVICII			17.000	17.000	9.667	6.288	3.379	5.727
						Bunuri si servicii			6.000	6.000	3.399	2.620	779	3.399
						Incalzit, iluminat si forta motrica			3.000	3.000	2.192	1.539	653	2.192
						Apa, canal si salubritate			1.000	1.000	385	286	99	385
						Alte bunuri si servicii pentru intretinere si functionare			2.000	2.000	822	795	27	822

Capi- tol	Sub- capi- tol	Pa- ra- graf	Gru- pa / Titlu	Ar- ti- col	Ali- ne- at	Denumire indicator	Credite de angajament	Credite bugetare		Angajamente bugetare	Angajamente legale	Plati efectuate	Angajamente legale de platit	Cheltuieli efective
								initiale	definitive					
A						B	I	2	3	4	5	6	7=5-6	8
						intretinere si functionare		32.000	36.000	36.000	32.433	31.999	434	31.999
			20	05		Bunuri de natura obiectelor de inventar		6.000	2.000	2.000				
			20	05	30	Alte obiecte de inventar		6.000	2.000	2.000				
6500	02					Partea III-a CHELTUIELI SOCIAL-CULTURALE		32.791.000	34.341.000	34.341.000	32.980.300	32.861.062	119.238	29.104.819
6502						INVATAMANT		26.449.000	28.001.000	28.001.000	27.131.745	27.047.907	83.838	25.660.552
			01			CHELTUIELI CURENTE		26.449.000	28.001.000	28.001.000	27.131.745	27.047.907	83.838	25.660.552
			10			TITLUL I CHELTUIELI DE PERSONAL		22.013.000	23.089.000	23.089.000	23.078.263	23.067.228	11.035	22.208.465
			10	01		Cheltuieli salariale in bani		17.384.000	18.122.030	18.122.030	18.112.103	18.111.429	674	17.177.406
			10	01	01	Salarii de baza		15.095.000	15.925.250	15.925.250	15.921.792	15.921.792		15.036.985
			10	01	05	Sporuri pentru conditii de munca		39.000	32.980	32.980	31.083	31.083		24.079
			10	01	06	Alte sporuri		13.000	13.000	13.000	11.678	11.678		14.809
			10	01	11	Fond aferent platii cu ora		899.000	849.520	849.520	847.524	847.524		724.281
			10	01	30	Alte drepturi salariale in bani		1.338.000	1.301.280	1.301.280	1.300.026	1.299.352	674	1.377.252
			10	03		Contributii		4.629.000	4.966.970	4.966.970	4.966.160	4.955.799	10.361	5.031.059
			10	03	01	Contributii de asigurari sociale de stat		3.487.000	3.767.640	3.767.640	3.767.636	3.764.631	3.005	3.811.434
			10	03	02	Contributii de asigurari de somaj		91.000	89.020	89.020	89.020	87.585	1.435	93.903
			10	03	03	Contributii de asigurari sociale de sanatate		866.000	925.800	925.800	925.797	923.792	2.005	945.760
			10	03	04	Contributii de asigurari pentru accidente de munca si boli profesionale		53.000	47.970	47.970	47.965	46.815	1.150	43.115
			10	03	06	Contributii pentru concedii si indemnizatii		132.000	136.540	136.540	135.742	132.976	2.766	136.847
			20			TITLUL II BUNURI SI SERVICII		4.376.000	4.896.000	4.896.000	4.053.482	3.980.679	72.803	3.452.087
			20	01		Bunuri si servicii		2.830.000	3.022.000	3.022.000	2.365.783	2.293.451	72.332	2.550.461
			20	01	01	Furnituri de birou		49.000	39.500	39.500	24.398	24.035	363	80.871

Capi- tol	Sub- capi- tol	Pa- ra- graf	Gru- pa / Titlu	Ar- ti- col	Ali- ne- at	Denumire indicator	Credite de angajament	Credite bugetare		Angajamente bugetare	Angajamente legale	Plati efectuate	Angajamente legale de platit	Cheltuieli efective
								initiale	definitive					
A						B	1	2	3	4	5	6	7=5-6	8
			20	01	02	Materiale pentru curatenie		142.000	91.000	91.000	64.969	64.969		53.335
			20	01	03	Incalzit, iluminat si forta motrica		1.456.000	1.790.500	1.790.500	1.390.587	1.341.770	48.817	1.350.918
			20	01	04	Apa, canal si salubritate		379.000	329.000	329.000	302.539	284.011	18.528	326.822
			20	01	05	Carburanti si lubrifianti		21.000	12.000	12.000	3.729	3.729		130.052
			20	01	06	Piese de schimb		12.000	6.000	6.000	1.804	1.804		41.804
			20	01	07	Transport		115.000	103.000	103.000	80.095	80.095		77.030
			20	01	08	Posta, telecomunicatii, radio, tv, internet		76.000	87.500	87.500	64.534	64.217	317	62.438
			20	01	09	Materiale si prestari de servicii cu caracter functional		88.000	121.500	121.500	101.483	101.183	300	170.508
			20	01	30	Alte bunuri si servicii pentru intretinere si functionare		492.000	442.000	442.000	331.645	327.638	4.007	256.683
			20	02		Reparatii curente		696.000	1.156.500	1.156.500	1.116.581	1.116.581		776.406
			20	04		Medicamente si materiale sanitare		34.000						
			20	04	04	Dezinfectanti		34.000						
			20	05		Bunuri de natura obiectelor de inventar		452.000	444.500	444.500	410.295	409.824	471	
			20	05	30	Alte obiecte de inventar		452.000	444.500	444.500	410.295	409.824	471	
			20	06		Deplasari, detasari, transferari		80.000	78.500	78.500	53.282	53.282		50.999
			20	06	01	Deplasari interne, detasari, transferari		80.000	78.500	78.500	53.282	53.282		50.999
			20	09		Materiale de laborator		6.000						
			20	11		Carti, publicatii si materiale documentare		25.000	12.000	12.000	8.532	8.532		1.937
			20	13		Pregatire profesionala		39.000	16.000	16.000	1.336	1.336		536
			20	14		Protectia muncii		22.000	13.000	13.000	7.640	7.640		5.940
			20	30		Alte cheltuieli		192.000	153.500	153.500	90.033	90.033		65.808
			20	30	30	Alte cheltuieli cu bunuri si servicii		192.000	153.500	153.500	90.033	90.033		65.808

Capi- tol	Sub- capi- tol	Pa- ra- graf	Gru- pa / Titlu	Ar- ti- col	Ali- ne- at	Denumire indicator	Credite de angajament	Credite bugetare		Angajamente bugetare	Angajamente legale	Plati efectuate	Angajamente legale de platit	Cheltuieli efective
								initiale	definitive					
A						B	1	2	3	4	5	6	7=5-6	8
						intretinere si functionare		6.000	6.000	6.000	6.000	3.752	2.248	7.098
	20	02				Reparatii curente		4.000	4.000	4.000	3.407	3.407		3.407
	20	04				Medicamente si materiale sanitare		24.000	24.000	24.000	7.596	7.596		7.596
	20	04	01			Medicamente		12.000	12.000	12.000	4.444	4.444		4.444
	20	04	02			Materiale sanitare		12.000	12.000	12.000	3.152	3.152		3.152
	20	06				Deplasari, detasari, transferari			1.000	1.000	48	48		48
	20	06	01			Deplasari interne, detasari, transferari			1.000	1.000	48	48		48
	20	13				Pregatire profesionala		26.000						
	20	30				Alte cheltuieli		4.000	4.000	4.000	3.609	3.609		3.609
	20	30	30			Alte cheltuieli cu bunuri si servicii		4.000	4.000	4.000	3.609	3.609		3.609
	51					TITLUL VI TRANSFERURI INTRE UNITATI ALE ADMINISTRATIEI PUBLICE		440.000	440.000	440.000	439.470	439.470		
	51	01				Transferuri curente		440.000	440.000	440.000	439.470	439.470		
	51	01	39			Transferuri din bugetele locale pentru finantarea unitatilor de asistenta sociala si medico-sociale		440.000	440.000	440.000	439.470	439.470		
6702	01					CULTURA, RECREERE SI RELIGIE		1.615.000	1.634.000	1.634.000	1.553.350	1.541.545	11.805	157.090
	10					CHELTUIELI CURENTE		1.615.000	1.634.000	1.634.000	1.553.350	1.541.545	11.805	157.090
	10	01				Cheltuieli salariale in bani			47.000	47.000	43.213	43.213		54.347
	10	01	01			Salarii de baza			36.000	36.000	34.040	34.040		42.377
	10	01	30			Alte drepturi salariale in bani			35.000	35.000	33.422	33.422		41.759
	10	03				Contributii			1.000	1.000	618	618		618
	10	03	01			Contributii de asigurari sociale de stat			11.000	11.000	9.173	9.173		11.970
	10	03	02			Contributii de asigurari de somaj			8.000	8.000	7.164	7.164		8.899
								400	400	400	168	168		209

Capi- tol	Sub- capi- tol	Pa- ra- graf	Gru- pa / Titlu	Ar- ti- col	Ali- ne- at	Denumire indicator	Credite de angajament	Credite bugetare		Angajamente bugetare	Angajamente legale	Plati efectuate	Angajamente legale de platit	Cheltuieli efective
								initiale	definitive					
A						B	1	2	3	4	5	6	7=5-6	8
			10	03	03	Contributii de asigurari sociale de sanatate			2.000	2.000	1.789	1.789		2.222
			10	03	04	Contributii de asigurari pentru accidente de munca si boli profesionale			300	300	52	52		65
			10	03	06	Contributii pentru concedii si indemnizatii			300	300				575
			20			TITLUL II BUNURI SI SERVICII		75.000	127.000	127.000	91.379	79.574	11.805	102.743
			20	01		Bunuri si servicii		33.000	54.000	54.000	45.066	33.261	11.805	43.440
			20	01	01	Furnituri de birou			500	500				
			20	01	02	Materiale pentru curatenie			500	500	140	140		140
			20	01	03	Incalzit, iluminat si forta motrica		30.000	37.000	37.000	35.087	24.167	10.920	33.452
			20	01	04	Apa, canal si salubritate		3.000	6.000	6.000	3.493	3.072	421	3.067
			20	01	30	Alte bunuri si servicii pentru intretinere si functionare			10.000	10.000	6.346	5.882	464	6.781
			20	02		Reparatii curente		42.000	67.000	67.000	41.346	41.346		41.346
			20	05		Bunuri de natura obiectelor de inventar			5.000	5.000	4.967	4.967		17.957
			20	05	30	Alte obiecte de inventar			5.000	5.000	4.967	4.967		17.957
			20	06		Deplasari, detasari, transferari			1.000	1.000				
			20	06	01	Deplasari interne, detasari, transferari			1.000	1.000				
			51			TITLUL VI TRANSFERURI INTRE UNITATI ALE ADMINISTRATIEI PUBLICE		1.540.000	1.460.000	1.460.000	1.418.758	1.418.758		
			51	01		Transferuri curente		1.540.000	1.460.000	1.460.000	1.418.758	1.418.758		
			51	01	01	Transferuri catre institutiile publice		1.540.000	1.460.000	1.460.000	1.418.758	1.418.758		
6802						ASIGURARI SI ASISTENTA SOCIALA		3.539.000	3.548.000	3.548.000	3.229.720	3.208.373	21.347	2.659.935
			01			CHELTUIELI CURENTE		3.539.000	3.548.000	3.548.000	3.229.720	3.208.373	21.347	2.659.935
			10			TITLUL I CHELTUIELI DE PERSONAL		473.000	452.000	452.000	430.581	430.581		428.669

Capi- tol	Sub- capi- tol	Pa- ra- graf	Gru- pa / Titlu	Ar- ti- col	Ali- ne- at	Denumire indicator	Credite de angajament	Credite bugetare		Angajamente bugetare	Angajamente legale	Plati efectuate	Angajamente legale de platit	Cheltuieli efective
								initiale	definitive					
A						B	1	2	3	4	5	6	7=5-6	8
			10	01		Cheltuieli salariale in bani		359.000	344.000	344.000	337.554	337.554		336.233
			10	01	01	Salarii de baza		340.000	333.000	333.000	327.811	327.811		325.375
			10	01	05	Sporuri pentru conditii de munca		12.000	8.000	8.000	7.508	7.508		8.741
			10	01	30	Alte drepturi salariale in bani		7.000	3.000	3.000	2.235	2.235		2.117
			10	03		Contributii		114.000	108.000	108.000	93.027	93.027		92.436
			10	03	01	Contributii de asigurari sociale de stat		82.000	78.000	78.000	72.510	72.510		70.099
			10	03	02	Contributii de asigurari de somaj		3.000	3.000	3.000	1.658	1.658		1.647
			10	03	03	Contributii de asigurari sociale de sanatate		21.000	22.000	22.000	17.561	17.561		17.462
			10	03	04	Contributii de asigurari pentru accidente de munca si boli profesionale		2.000	2.000	2.000	475	475		472
			10	03	06	Contributii pentru concedii si indemnizatii		6.000	3.000	3.000	823	823		2.756
			20			TITLUL II BUNURI SI SERVICII		775.000	785.000	785.000	752.602	731.255	21.347	735.717
			20	01		Bunuri si servicii		246.000	238.000	238.000	215.111	201.006	14.105	203.568
			20	01	01	Furnituri de birou		1.000	1.000	1.000				125
			20	01	02	Materiale pentru curatenie		12.000	11.000	11.000	7.555	6.397	1.158	5.412
			20	01	03	Incalzit, iluminat si forta motrica		73.000	64.000	64.000	48.822	39.774	9.048	41.903
			20	01	04	Apa, canal si salubritate		19.000	20.000	20.000	19.198	16.296	2.902	15.562
			20	01	08	Posta, telecomunicatii, radio, tv, internet		2.000	3.000	3.000	1.803	1.803		1.803
			20	01	09	Materiale si prestari de servicii cu caracter functional		4.000	4.000	4.000	2.782	2.782		2.782
			20	01	30	Alte bunuri si servicii pentru intretinere si functionare		135.000	135.000	135.000	134.951	133.954	997	135.981

Capi- tol	Sub- capi- tol	Pa- ra- graf	Gru- pa / Titlu	Ar- ti- col	Ali- ne- at	Denumire indicator	Credite de angajament	Credite bugetare		Angajamente bugetare	Angajamente legale	Plati efectuate	Angajamente legale de platit	Cheltuieli efective
								initiale	definitive					
A						B	1	2	3	4	5	6	7=5-6	8
			20	02		Reparatii curente			73.000	73.000	71.295	71.295		75.761
			20	03		Hrana		400.000	415.000	415.000	410.577	406.235	4.342	396.647
			20	03	01	Hrana pentru oameni		400.000	415.000	415.000	410.577	406.235	4.342	396.647
			20	04		Medicamente si materiale sanitare		2.000	1.000	1.000				
			20	04	01	Medicamente		2.000	1.000	1.000				
			20	05		Bunuri de natura obiectelor de inventar		61.000	1.000	1.000				3.929
			20	05	30	Alte obiecte de inventar		61.000	1.000	1.000				3.929
			20	06		Deplasari, detasari, transferari		1.000	2.000	2.000	619	619		612
			20	06	01	Deplasari interne, detasari, transferari		1.000	2.000	2.000	619	619		612
			20	13		Pregatire profesionala		10.000						
			20	30		Alte cheltuieli		55.000	55.000	55.000	55.000	52.100	2.900	55.200
			20	30	04	Chirii		55.000	55.000	55.000	55.000	52.100	2.900	55.200
			51			TITLUL VI TRANSFERURI INTRE UNITATI ALE ADMINISTRATIEI PUBLICE		836.000	793.000	793.000	550.988	550.988		
			51	01		Transferuri curente		836.000	793.000	793.000	550.988	550.988		
			51	01	39	Transferuri din bugetele locale pentru finantarea unitatilor de asistenta sociala si medico-sociale		836.000	793.000	793.000	550.988	550.988		
			57			TITLUL VIII ASISTENTA SOCIALA		1.455.000	1.518.000	1.518.000	1.495.549	1.495.549		1.495.549
			57	02		Ajutoare sociale		1.455.000	1.518.000	1.518.000	1.495.549	1.495.549		1.495.549
			57	02	01	Ajutoare sociale in numerar		1.455.000	1.518.000	1.518.000	1.495.549	1.495.549		1.495.549
7000	02					Partea IV-a SERVICII SI DEZVOLTARE PUBLICA, LOCUINTE, MEDIU SI APE		3.972.000	5.893.000	5.893.000	5.599.551	5.458.467	141.084	5.845.211
7002						LOCUINTE, SERVICII SI DEZVOLTARE PUBLICA		3.226.000	4.928.000	4.928.000	4.656.121	4.515.499	140.622	4.751.670
			01			CHELTUIELI CURENTE		3.226.000	4.928.000	4.928.000	4.656.121	4.515.499	140.622	4.751.670
			20			TITLUL II BUNURI SI SERVICII		3.226.000	4.928.000	4.928.000	4.656.121	4.515.499	140.622	4.751.670


Capi- tol	Sub- capi- tol	Pa- ra- graf	Gru- pa / Titlu	Ar- ti- col	Ali- ne- at	Denumire indicator	Credite de angajament	Credite bugetare		Angajamente bugetare	Angajamente legale	Plati efectuate	Angajamente legale de platit	Cheltuieli efective
								initiale	definitive					
A						B	I	2	3	4	5	6	7=5-6	8
			20	01		Bunuri si servicii		3.226.000	4.889.000	4.889.000	4.620.627	4.480.005	140.622	4.751.670
			20	01	03	Incalzit, iluminat si forta motrica		1.809.000	1.559.000	1.559.000	1.355.627	1.320.448	35.179	1.355.627
			20	01	30	Alte bunuri si servicii pentru intretinere si functionare		1.417.000	3.330.000	3.330.000	3.265.000	3.159.557	105.443	3.396.043
			20	05		Bunuri de natura obiectelor de inventar			39.000	39.000	35.494	35.494		
			20	05	30	Alte obiecte de inventar			39.000	39.000	35.494	35.494		
7402						PROTECTIA MEDIULUI		746.000	965.000	965.000	943.430	942.968	462	1.093.541
			01			CHELTUIELI CURENTE		746.000	965.000	965.000	943.430	942.968	462	1.093.541
			20			TITLUL II BUNURI SI SERVICII		746.000	965.000	965.000	943.430	942.968	462	1.093.541
			20	01		Bunuri si servicii		746.000	965.000	965.000	943.430	942.968	462	1.093.541
			20	01	04	Apa, canal si salubritate		250.000	146.000	146.000	124.430	124.430		128.173
			20	01	30	Alte bunuri si servicii pentru intretinere si functionare		496.000	819.000	819.000	819.000	818.538	462	965.368
8000 02						Partea V-a ACTIUNI ECONOMICE		133.000	1.291.000	1.291.000	1.291.000	1.289.921	1.079	1.864.780
8402						TRANSPORTURI		133.000	1.291.000	1.291.000	1.291.000	1.289.921	1.079	1.864.780
			01			CHELTUIELI CURENTE		133.000	1.291.000	1.291.000	1.291.000	1.289.921	1.079	1.864.780
			20			TITLUL II BUNURI SI SERVICII		133.000	1.291.000	1.291.000	1.291.000	1.289.921	1.079	1.864.780
			20	01		Bunuri si servicii		125.000	135.000	135.000	135.000	134.424	576	151.657
			20	01	30	Alte bunuri si servicii pentru intretinere si functionare		125.000	135.000	135.000	135.000	134.424	576	151.657
			20	02		Reparatii curente		8.000	1.156.000	1.156.000	1.156.000	1.155.497	503	1.713.123



Conducatorul compartimentului
financiar-contabil

Blf

Capi- tol	Sub- capi- tol	Pa- ra- graf	Gru- pa / Titlu	Ar- ti- col	Ali- ne- at	Denumire indicator	Credite de angajament	Credite bugetare		Angajamente bugetare	Angajamente legale	Plati efectuate	Angajamente legale de platit	Cheltuieli efective
								initiale	definitive					
A						B	1	2	3	4	5	6	7=5-6	8
						active corporale								
			71	01	30	Alte active fixe (inclusiv reparatii capitale)			7.500	7.500	6.766	6.766		352
7402						PROTECTIA MEDIULUI		388.000	692.500	692.500	566.819	566.819		516.819
			70			CHELTUIELI DE CAPITAL			644.000	644.000	431.966	431.966		
			71			TITLUL X ACTIVE NEFINANCIARE			644.000	644.000	431.966	431.966		
			71	01		Active fixe			644.000	644.000	431.966	431.966		
			71	01	30	Alte active fixe (inclusiv reparatii capitale)			644.000	644.000	431.966	431.966		
8000	02					Partea V-a ACTIUNI ECONOMICE			644.000	644.000	431.966	431.966		
8002						ACTIUNI GENERALE ECONOMICE, SI DE MUNCA		100.000	100.000	100.000	99.072	99.072		99.072
			70			CHELTUIELI DE CAPITAL		16.000	16.000	16.000	15.500	15.500		15.500
			71			TITLUL X ACTIVE NEFINANCIARE		16.000	16.000	16.000	15.500	15.500		15.500
			71	01		Active fixe		16.000	16.000	16.000	15.500	15.500		15.500
			71	01	30	Alte active fixe (inclusiv reparatii capitale)		16.000	16.000	16.000	15.500	15.500		15.500
8402						TRANSPORTURI		16.000	16.000	16.000	15.500	15.500		15.500
			70			CHELTUIELI DE CAPITAL		84.000	84.000	84.000	83.572	83.572		83.572
			71			TITLUL X ACTIVE NEFINANCIARE		84.000	84.000	84.000	83.572	83.572		83.572
			71	01		Active fixe		84.000	84.000	84.000	83.572	83.572		83.572
			71	01	30	Alte active fixe (inclusiv reparatii capitale)		84.000	84.000	84.000	83.572	83.572		83.572
								84.000	84.000	84.000	83.572	83.572		83.572




Conducătorul compartimentului
financiar-contabil

**CONTUL DE EXECUTIE AL INSTITUTIILOR PUBLICE FINANTATE
DIN VENITURI PROPRII SI SUBVENTII DIN BUGETUL LOCAL - VENITURI
31/12/2013**

Pag. 1 - lei-

Capi- tol	Sub- capi- tol	Pa- ra- graf	Gru- pa / Titlu	Ar- ti- col	Ali- ne- at	Denumire indicator	Prevederi bugetare initiale	Prevederi bugetare definitive	Drepturi constatate			Incasari realizate	Stingeri pe alte cai decat incasari	Drepturi constatate de incasat
									Total, din care:	din anii precedenti	din anul curent			
A						B	1	2	3=4+5	4	5	6	7	8=3-6-7
0001	10					TOTAL VENITURI-VENITURI	27.969.000	34.046.000	33.585.980		33.585.980	31.220.385		2.365.595
3010						VENITURI DIN PROPRIETATE	340.000	356.000	380.802		380.802	341.370		39.432
	05					Venituri din concesiuni si inchirieri	340.000	356.000	380.802		380.802	341.370		39.432
3310						VENITURI DIN PRESTARI DE SERVICII SI ALTE ACTIVITATI	23.710.000	29.743.000	30.652.336		30.652.336	28.326.173		2.326.163
	05					Taxe si alte venituri in invatamant	180.000	180.000	65.662		65.662	65.662		
	08					Venituri din prestari de servicii	480.000	576.000	577.190		577.190	577.190		
	13					Contributia de intretinere a persoanelor asistate	300.000	300.000	273.347		273.347	273.347		
	14					Contributia elevilor si studentilor pentru internate, camine si cantine	957.000	962.000	639.750		639.750	639.750		
	21					Venituri din contractele incheiate cu casele de asigurari sociale de sanatate	19.397.000	25.396.000	26.796.425		26.796.425	24.470.262		2.326.163
	30					Venituri din contractele incheiate cu directiile de sanatate publica din sume alocate de la bugetul de stat	1.363.000	1.122.000	1.122.000		1.122.000	1.122.000		
	31					Venituri din contractele incheiate cu directiile de sanatate publica din sume alocate din venituri proprii ale Ministerului Sanatatii		106.000	66.310		66.310	66.310		
	50					Alte venituri din prestari de servicii si alte activitati	1.033.000	1.101.000	1.111.652		1.111.652	1.111.652		
3710						TRANSFERURI VOLUNTARE, ALTELE DECAT SUBVENTIILE	7.000	37.000	22.700		22.700	22.700		
	01					Donatii si sponsorizari	7.000	37.000	22.700		22.700	22.700		

Capi- tol	Sub- capi- tol	Pa- ra- graf	Gru- pa / Titlu	Ar- ti- col	Ali- ne- at	Denumire indicator	Prevederi bugetare initiale	Prevederi bugetare definitive	Drepturi constatate			Incasari realizate	Stingeri pe alte cai decat incasari	Drepturi constatate de incasat
									Total, din care:	din anii precedenti	din anul curent			
A						B	1	2	3=4+5	4	5	6	7	8=3-6-7
3710	03					Varsaminte din sectiunea de functionare pentru finantarea sectiunii de dezvoltare a bugetului local	-552.000	-552.000	-81.355		-81.355	-81.355		
	04					Varsaminte din sectiunea de functionare	552.000	552.000	81.355		81.355	81.355		
3910						VENITURI DIN VALORIFICAREA UNOR BUNURI		7.000	6.246		6.246	6.246		
	01					Venituri din valorificarea unor bunuri ale institutiilor publice		7.000	6.246		6.246	6.246		
4210						SUBVENTII DE LA BUGETUL DE STAT		40.000						
	11					Subventii de la bugetul de stat pentru spitale		40.000						
4310						SUBVENTII DE LA ALTE ADMINISTRATII	3.912.000	3.863.000	2.523.896		2.523.896	2.523.896		
	09					Subventii pentru institutii publice	2.816.000	2.693.000	2.409.216		2.409.216	2.409.216		
	14					Subventii din bugetele locale pentru finantarea cheltuielilor de capital din domeniul sanatatii	251.000							
	16					Sume din bugetul de stat catre bugetele locale pentru finantarea investitiilor in sanătate	845.000	845.000						
	02					Sume din bugetul de stat catre bugetele locale pentru finantarea reparatiilor capitale in sanătate	845.000	845.000						
	02													
	02													
	19					Subventii pentru institutii publice		325.000	114.680		114.680	114.680		



Conducatorul compartimentului
financiar-contabil

[Signature]


**CONTUL DE EXECUTIE AL INSTITUTIILOR PUBLICE FINANTATE
DIN VENITURI PROPRII SI SUBVENTII DIN BUGETUL LOCAL - VENITURI
SECTIUNEA DE FUNCTIONARE
31/12/2013**

Pag. 1 - lei-

Capi- tol	Sub- capi- tol	Pa- ra- graf	Gru- pa / Titlu	Ar- ti- col	Ali- ne- at	Denumire indicator	Prevederi bugetare initiale	Prevederi bugetare definitive	Drepturi constatate			Incasari realizate	Stingeri pe alte cai decat incasari	Drepturi constatate de incasat
									Total, din care:	din anii precedenti	din anul curent			
A						B	1	2	3=4+5	4	5	6	7	8=3-6-7
0001	10					TOTAL VENITURI-VENITURI	26.321.000	32.317.000	33.383.699		33.383.699	31.018.104		2.365.595
0002						I. VENITURI CURENTE	23.505.000	29.584.000	30.974.483		30.974.483	28.608.888		2.365.595
2900						C. VENITURI NEFISCALE	23.505.000	29.584.000	30.974.483		30.974.483	28.608.888		2.365.595
3000						C1. VENITURI DIN PROPRIETATE	340.000	356.000	380.802		380.802	341.370		39.432
3010						VENITURI DIN PROPRIETATE	340.000	356.000	380.802		380.802	341.370		39.432
	05					Venituri din concesiuni si inchirieri	340.000	356.000	380.802		380.802	341.370		39.432
3300	10					C2. VANZARI DE BUNURI SI SERVICII	23.165.000	29.228.000	30.593.681		30.593.681	28.267.518		2.326.163
3310						VENITURI DIN PRESTARI DE SERVICII SI ALTE ACTIVITATI	23.710.000	29.743.000	30.652.336		30.652.336	28.326.173		2.326.163
	05					Taxe si alte venituri in invatamant	180.000	180.000	65.662		65.662	65.662		
	08					Venituri din prestari de servicii	480.000	576.000	577.190		577.190	577.190		
	13					Contributia de intretinere a persoanelor asistate	300.000	300.000	273.347		273.347	273.347		
	14					Contributia elevilor si studentilor pentru internate, camine si cantine	957.000	962.000	639.750		639.750	639.750		
	21					Venituri din contractele incheiate cu casele de asigurari sociale de sanatate	19.397.000	25.396.000	26.796.425		26.796.425	24.470.262		2.326.163
	30					Venituri din contractele incheiate cu directiile de sanatate publica din sume alocate de la bugetul de stat	1.363.000	1.122.000	1.122.000		1.122.000	1.122.000		
	31					Venituri din contractele incheiate cu directiile de sanatate publica din sume alocate din venituri proprii ale Ministerului Sanatatii		106.000	66.310		66.310	66.310		
	50					Alte venituri din prestari de servicii si alte activitati	1.033.000	1.101.000	1.111.652		1.111.652	1.111.652		

Capi- tol	Sub- capi- tol	Pa- ra- graf	Gru- pa / Titlu	Ar- ti- col	Al- ne- at	Denumire indicator	Prevederi bugetare initiale	Prevederi bugetare definitive	Drepturi constatate			Incasari realizate	Stingeri pe alte cai decat incasari	Drepturi constatate de incasat
									Total, din care:	din anii precedenti	din anul curent			
A						B	1	2	3=4+5	4	5	6	7	8=3-6-7
3710						TRANSFERURI VOLUNTARE, ALTELE DECAT SUBVENTIILE								
	01					Donatii si sponsorizari	-545.000	-515.000	-58.655		-58.655	-58.655		
	03					Varsaminte din sectiunea de functionare pentru finantarea sectiunii de dezvoltare a bugetului local	7.000	37.000	22.700		22.700	22.700		
4100	10					IV. SUBVENTII	-552.000	-552.000	-81.355		-81.355	-81.355		
4210						SUBVENTII DE LA BUGETUL DE STAT	2.816.000	2.733.000	2.409.216		2.409.216	2.409.216		
	11					Subventii de la bugetul de stat pentru spitale		40.000						
4310						SUBVENTII DE LA ALTE ADMINISTRATII		40.000						
	09					Subventii pentru institutii publice	2.816.000	2.693.000	2.409.216		2.409.216	2.409.216		
							2.816.000	2.693.000	2.409.216		2.409.216	2.409.216		

Conducatorul institutiei


Conducatorul compartimentului
financiar-contabil

**CONTUL DE EXECUTIE AL INSTITUTIILOR PUBLICE FINANTATE
DIN VENITURI PROPRII SI SUBVENTII DIN BUGETUL LOCAL - VENITURI
SECTIUNEA DE DEZVOLTARE
31/12/2013**

Pag. 1 - lei-

Capi- tol	Sub- capi- tol	Pa- ra- graf	Gru- pa / Titlu	Ar- ti- col	Ali- ne- at	Denumire indicator	Prevederi bugetare initiale	Prevederi bugetare definitive	Drepturi constatate			Incasari realizate	Stingeri pe alte cai decat incasari	Drepturi constatate de incasat
									Total, din care:	din anii precedenti	din anul curent			
A						B	1	2	3=4+5	4	5	6	7	8=3-6-7
0001	10					TOTAL VENITURI-VENITURI	1.648.000	1.729.000	202.281		202.281	202.281		
0002						I. VENITURI CURENTE	552.000	552.000	81.355		81.355	81.355		
2900						C. VENITURI NEFISCALE	552.000	552.000	81.355		81.355	81.355		
3300						C2. VANZARI DE BUNURI SI SERVICII	552.000	552.000	81.355		81.355	81.355		
3710						TRANSFERURI VOLUNTARE, ALTELE DECAT SUBVENTILE	552.000	552.000	81.355		81.355	81.355		
	04					Varsaminte din sectiunea de functionare	552.000	552.000	81.355		81.355	81.355		
3900	10					II. VENITURI DIN CAPITAL		7.000	6.246		6.246	6.246		
3910						VENITURI DIN VALORIFICAREA UNOR BUNURI		7.000	6.246		6.246	6.246		
	01					Venituri din valorificarea unor bunuri ale institutiilor publice		7.000	6.246		6.246	6.246		
4100	10					IV. SUBVENTII	1.096.000	1.170.000	114.680		114.680	114.680		
4310						SUBVENTII DE LA ALTE ADMINISTRATII	1.096.000	1.170.000	114.680		114.680	114.680		
	14					Subventii din bugetele locale pentru finantarea cheltuielilor de capital din domeniul sanatatii	251.000							
	16					Sume din bugetul de stat catre bugetele locale pentru finantarea investitiilor in sanatate	845.000	845.000						
	02					Sume din bugetul de stat catre bugetele locale pentru finantarea reparatiilor capitale in sanatate	845.000	845.000						
	02													
	02													
	19					Subventii pentru institutii publice		325.000	114.680		114.680	114.680		

Conducatorul institutiei,


Conducatorul compartimentului
financiar-contabil


TOTAL JUDET

CONTUL DE EXECUTIE AL INSTITUTIILOR PUBLICE FINANTATE
DIN VENITURI PROPRII SI SUBVENTII DIN BUGETUL LOCAL - CHELTUIELI
31/12/2013

Capi- tol	Sub- capi- tol	Pa- ra- graf	Gru- pa / Titlu	Ar- ti- col	Ali- ne- at	Denumire indicator	Credite de angajament	Credite bugetare		Angajamente bugetare	Angajamente legale	Plati efectuate	Angajamente legale de platit	Cheltuieli efective
								initiale	definitive					
A						B	1	2	3	4	5	6	7=5-6	8
5010						TOTAL CHELTUIELI DIN VENITURI PROPRII SI SUBVENTII								
6510						INVATAMANT		33.493.000	39.643.000	39.643.000	33.609.691	32.481.298	1.128.393	32.657.471
	03					Invatamant prescolar si primar		1.308.000	1.422.000	1.422.000	849.672	848.829	843	732.949
		01				Invatamant prescolar		440.000	451.000	451.000	347.846	347.846		355.006
		02				Invatamant primar		388.000	399.000	399.000	300.673	300.673		343.698
	04					Invatamant secundar		52.000	52.000	52.000	47.173	47.173		11.308
		01				Invatamant secundar inferior		868.000	971.000	971.000	501.826	500.983	843	377.943
		02				Invatamant secundar superior		125.000	145.000	145.000	61.665	61.665		39.597
6610						SANATATE		743.000	826.000	826.000	440.161	439.318	843	338.346
	06					Servicii medicale in unitati sanitare cu paturi		26.886.000	32.903.000	32.903.000	29.574.246	28.497.055	1.077.191	28.569.071
		01				Spitale generale		26.886.000	32.903.000	32.903.000	29.574.246	28.497.055	1.077.191	28.569.071
		03				Unitati medico-sociale		26.446.000	32.463.000	32.463.000	29.134.776	28.057.585	1.077.191	28.127.825
6710						CULTURA, RECREERE SI RELIGIE		440.000	440.000	440.000	439.470	439.470		441.246
	03					Servicii culturale		1.691.000	1.622.000	1.622.000	1.510.180	1.503.031	7.149	1.766.749
		03				Muzee		1.691.000	1.622.000	1.622.000	1.510.180	1.503.031	7.149	1.766.749
		06				Case de cultura		199.000	190.000	190.000	165.083	164.251	832	157.094
		30				Alte servicii culturale		1.208.000	1.258.000	1.258.000	1.176.319	1.170.002	6.317	1.437.212
6810						ASIGURARI SI ASISTENTA SOCIALA		284.000	174.000	174.000	168.778	168.778		172.443
	12					Unitati de asistenta medico-sociale		2.239.000	2.270.000	2.270.000	958.573	948.398	10.175	857.559
	50					Alte cheltuieli in domeniul asigurari- lor si asistentei sociale		1.976.000	1.976.000	1.976.000	716.114	708.074	8.040	647.778
7010						LOCUINTE, SERVICII SI DEZVOLTARE PUBLICA		263.000	294.000	294.000	242.459	240.324	2.135	209.781
	50					Alte servicii in domeniile locuintelor, serviciilor si dezvoltarii comunale		1.369.000	1.426.000	1.426.000	717.020	683.985	33.035	731.143
								1.369.000	1.426.000	1.426.000	717.020	683.985	33.035	731.143

TOTAL JUDET

 DETALIEREA CHELTUIELILOR
 INSTITUTII PUBLICE FINANTATE DIN VENITURI PROPRII
 SI SUBVENTII DIN BUGETUL LOCAL
 31/12/2013

Pag. 2 - lei-

Capi- tol	Sub- capi- tol	Pa- ra- graf	Gru- pa / Titlu	Ar- ti- col	Alti- ne- at	Denumire indicator	Credite de angajament	Credite bugetare		Angajamente bugetare	Angajamente legale	Plati efectuate	Angajamente legale de platit	Cheltuieli efective
								initiale	definitive					
A						B	1	2	3	4	5	6	7=5-6	8
5010						TOTAL CHELTUIELI DIN VENITURI PROPRII								
						SI SUBVENTII								
6510						INVATAMANT		33.493.000	39.643.000	39.643.000	33.609.691	32.481.298	1.128.393	32.657.471
	01					CHELTUIELI CURENTE		1.308.000	1.422.000	1.422.000	849.672	848.829	843	732.949
	20					TITLUL II BUNURI SI SERVICII		1.308.000	1.422.000	1.422.000	849.672	848.829	843	725.155
	20	01				Bunuri si servicii		1.293.000	1.379.000	1.379.000	826.648	825.805	843	702.131
	20	01	01			Furnituri de birou		452.000	473.000	473.000	221.113	220.270	843	149.811
	20	01	02			Materiale pentru curatenie		19.000	20.000	20.000	6.395	6.395		7.332
	20	01	05			Carburanti si lubrifianti		90.000	94.000	94.000	19.976	19.976		7.834
	20	01	06			Piese de schimb		95.000	73.000	73.000	28.054	27.741	313	25.806
	20	01	07			Transport		70.000	48.000	48.000	6.351	6.351		6.387
	20	01	08			Posta, telecomunicatii, radio, tv, internet		6.000	6.000	6.000	600	600		600
	20	01	09			Materiale si prestari de servicii cu caracter functional		10.000	12.000	12.000	8.662	8.662		8.890
	20	01	30			Alte bunuri si servicii pentru intretinere si functionare		22.000	53.000	53.000	38.570	38.040	530	58.121
	20	02				Reparatii curente		140.000	167.000	167.000	112.505	112.505		34.841
	20	03				Hrana		120.000	120.000	120.000	8.861	8.861		811
	20	03	01			Hrana pentru oameni		611.000	629.000	629.000	490.492	490.492		507.499
	20	04				Medicamente si materiale sanitare		611.000	629.000	629.000	490.492	490.492		507.499
	20	04	01			Medicamente		5.000	5.000	5.000	3.018	3.018		3.018
	20	05				Bunuri de natura obiectelor de inventar		5.000	5.000	5.000	3.018	3.018		3.018
	20	05	30			Alte obiecte de inventar		78.000	106.000	106.000	77.344	77.344		3.018
	20	06				Deplasari, detasari, transferari		78.000	106.000	106.000	77.344	77.344		
	20	06	01			Deplasari interne, detasari, transferari		6.000	6.000	6.000	219	219		219
								6.000	6.000	6.000	219	219		219

Capi- tol	Sub- capi- tol	Pa- ra- graf	Gru- pa / Titlu	Ar- ti- col	Ali- ne- at	Denumire indicator	Credite de angajament	Credite bugetare		Angajamente bugetare	Angajamente legale	Plati efectuate	Angajamente legale de platit	Cheltuieli efective
								initiale	definitive					
A						B	1	2	3	4	5	6	7=5-6	8
			20	11		Carti, publicatii si materiale documentare								
			20	30		Alte cheltuieli		3.000	3.000	3.000				
			20	30	30	Alte cheltuieli cu bunuri si servicii		18.000	37.000	37.000	25.601	25.601		40.773
			57			TITLUL VIII ASISTENTA SOCIALA		18.000	37.000	37.000	25.601	25.601		40.773
			57	02		Ajutoare sociale		15.000	43.000	43.000	23.024	23.024		23.024
			57	02	01	Ajutoare sociale in numerar		15.000	43.000	43.000	23.024	23.024		23.024
			70			CHELTUIELI DE CAPITAL		15.000	43.000	43.000	23.024	23.024		23.024
			71			TITLUL X ACTIVE NEFINANCIARE								7.794
			71	01		Active fixe								7.794
			71	01	02	Masini, echipamente si mijloace de transport								7.794
			71	01	03	Mobilier, aparatura birotica si alte active corporale								5.160
6610						SANATATE								2.634
			01			CHELTUIELI CURENTE		26.886.000	32.903.000	32.903.000	29.574.246	28.497.055	1.077.191	28.569.071
			10			TITLUL I CHELTUIELI DE PERSONAL		25.725.000	31.735.000	31.735.000	29.345.436	28.268.245	1.077.191	27.908.547
			10	01		Cheltuieli salariale in bani		16.611.000	21.144.000	21.144.000	20.779.514	20.779.514		20.792.859
			10	01	01	Salarii de baza		12.218.000	15.617.000	15.617.000	15.382.361	15.382.361		15.225.113
			10	01	05	Sporuri pentru conditii de munca		8.412.000	10.666.000	10.666.000	10.665.984	10.665.984		11.625.226
			10	01	06	Alte sporuri		1.497.000	1.830.000	1.830.000	1.816.971	1.816.971		1.815.502
			10	01	10	Fond pentru posturi ocupate prin cumul		1.286.000	1.707.000	1.707.000	1.608.958	1.608.958		1.608.682
			10	01	11	Fond aferent platti cu ora		93.000	124.000	124.000	94.477	94.477		94.477
			10	01	13	Indemnizatii de delegare		920.000	1.277.000	1.277.000	1.195.149	1.195.149		80.404
			10	02		Cheltuieli salariale in natura		10.000	13.000	13.000	822	822		822
			10	02	01	Tichete de masa		1.024.000	1.325.000	1.325.000	1.257.119	1.257.119		1.256.105
								1.024.000	1.325.000	1.325.000	1.257.119	1.257.119		1.256.105

Capi- tol	Sub- capi- tol	Pa- ra- graf	Gru- pa / Titlu	Ar- ti- col	Ali- ne- at	Denumire indicator	Credite de angajament	Credite bugetare		Angajamente bugetare	Angajamente legale	Plati efectuate	Angajamente legale de platit	Cheltuieli efective
								initiale	definitive					
								1	2					
			10	03		Contributii		3.369.000	4.202.000	4.202.000	4.140.034	4.140.034		4.311.641
			10	03	01	Contributii de asigurari sociale de stat		2.533.000	3.176.000	3.176.000	3.175.984	3.175.984		3.244.983
			10	03	02	Contributii de asigurari de somaj		64.000	80.000	80.000	76.740	76.740		77.638
			10	03	03	Contributii de asigurari sociale de sanatate		634.000	793.000	793.000	792.989	792.989		807.849
			10	03	04	Contributii de asigurari pentru accidente de munca si boli profesionale		33.000	43.000	43.000	42.808	42.808		43.207
			10	03	06	Contributii pentru concedii si indemnizatii		105.000	110.000	110.000	51.513	51.513		137.964
			20			TITLUL II BUNURI SI SERVICII		9.114.000	10.591.000	10.591.000	8.565.922	7.488.731	1.077.191	7.115.688
			20	01		Bunuri si servicii		3.364.000	3.614.000	3.614.000	2.920.926	2.920.926		3.093.559
			20	01	01	Furnituri de birou		82.000	161.000	161.000	137.272	137.272		117.088
			20	01	02	Materiale pentru curatenie		150.000	186.000	186.000	153.965	153.965		153.800
			20	01	03	Incalzit, iluminat si forta motrica		1.260.000	1.189.000	1.189.000	1.049.744	1.049.744		1.086.197
			20	01	04	Apa, canal si salubritate		240.000	271.000	271.000	216.192	216.192		155.220
			20	01	05	Carburanti si lubrifianti		25.000	25.000	25.000	12.522	12.522		18.052
			20	01	06	Piese de schimb		200.000	250.000	250.000	89.845	89.845		86.524
			20	01	08	Posta, telecomunicatii, radio, tv, internet		100.000	100.000	100.000	45.461	45.461		45.461
			20	01	09	Materiale si prestari de servicii cu caracter functional		145.000	275.000	275.000	248.854	248.854		199.181
			20	01	30	Alte bunuri si servicii pentru intretinere si functionare		1.162.000	1.157.000	1.157.000	967.071	967.071		1.232.036
			20	02		Reparatii curente		221.000	457.000	457.000	192.497	190.116	2.381	204.087
			20	03		Hrana		780.000	630.000	630.000	652.679	562.535	90.144	580.737


Capi- tol	Sub- capi- tol	Pa- ra- graf	Gru- pa / Titlu	Ar- ti- col	Ali- ne- at	Denumire indicator	Credite de angajament	Credite bugetare		Angajamente bugetare	Angajamente legale	Plati efectuate	Angajamente legale de platit	Cheltuieli efective
								initiale	definitive					
A						B	1	2	3	4	5	6	7=5-6	8
6710						(inclusiv reparatii capitale)		158.000	170.000	170.000	118.361	118.361		79.912
	01					CULTURA, RECREERE SI RELIGIE		1.691.000	1.622.000	1.622.000	1.510.180	1.503.031	7.149	1.766.749
	10					CHELTUIELI CURENTE		1.691.000	1.622.000	1.622.000	1.510.180	1.503.031	7.149	1.481.610
	10	01				TITLUL I CHELTUIELI DE PERSONAL		659.000	510.000	510.000	489.433	489.433		469.884
	10	01	01			Cheftuieli salariale in bani		513.000	397.000	397.000	388.168	388.168		365.695
	10	01	30			Salarii de baza		496.000	390.000	390.000	382.002	382.002		359.529
	10	03				Alte drepturi salariale in bani		17.000	7.000	7.000	6.166	6.166		6.166
	10	03	01			Contributii		146.000	113.000	113.000	101.265	101.265		104.189
	10	03	01			Contributii de asigurari sociale de stat		105.000	81.000	81.000	79.320	79.320		79.292
	10	03	02			Contributii de asigurari de somaj		4.000	3.600	3.600	1.881	1.881		1.883
	10	03	03			Contributii de asigurari sociale de sanatate		28.000	23.000	23.000	19.440	19.440		19.453
	10	03	04			Contributii de asigurari pentru accidente de munca si boli profesionale		3.000	2.700	2.700	587	587		586
	10	03	06			Contributii pentru concedii si indemnizatii		6.000	2.700	2.700	37	37		2.975
	20					TITLUL II BUNURI SI SERVICII		1.032.000	1.112.000	1.112.000	1.020.747	1.013.598	7.149	1.011.726
	20	01				Bunuri si servicii		761.000	922.000	922.000	850.763	843.614	7.149	838.755
	20	01	01			Furnituri de birou		4.000	2.500	2.500	371	371		371
	20	01	02			Materiale pentru curatenie		8.000	4.500	4.500	2.017	2.017		2.019
	20	01	03			Incalzit, iluminat si forta motrica		147.000	125.000	125.000	81.958	81.727	231	72.215
	20	01	04			Apa, canal si salubritate		12.000	12.000	12.000	8.504	8.058	446	8.502
	20	01	07			Transport			10.000	10.000	3.011	3.011		3.011
	20	01	09			Materiale si prestari de servicii cu caracter functional		1.000	1.000	1.000	527	527		528

Capi- tol	Sub- capi- tol	Pa- ra- graf	Gru- pa / Titlu	Ar- ti- col	Ali- ne- at	Denumire indicator	Credite de angajament	Credite bugetare		Angajamente bugetare	Angajamente legale	Plati efectuate	Angajamente legale de platit	Cheltuieli efective
								initiale	definitive					
A						B	1	2	3	4	5	6	7=5-6	8
			10 03 02			Contributii de asigurari de somaj		5.000	5.000	5.000	1.811	1.811		1.815
			10 03 03			Contributii de asigurari sociale de sanatate		21.000	21.000	21.000	18.684	18.684		18.696
			10 03 04			Contributii de asigurari pentru accidente de munca si boli profesionale		3.000	3.000	3.000	709	709		698
			10 03 06			Contributii pentru concedii si indemnizatii		5.000	5.000	5.000	2.384	2.384		3.089
			20			TITLUL II BUNURI SI SERVICII		583.000	567.000	567.000	355.361	345.186	10.175	358.960
			20 01			Bunuri si servicii		147.000	222.000	222.000	112.339	103.085	9.254	108.898
			20 01 01			Furnituri de birou		7.000	7.000	7.000	1.139	1.139		971
			20 01 02			Materiale pentru curatenie		12.000	12.000	12.000	5.211	5.211		5.048
			20 01 03			Incalzit, iluminat si forta motrica		73.000	73.000	73.000	50.068	41.707	8.361	47.001
			20 01 04			Apa, canal si salubritate		11.000	11.000	11.000	8.087	7.972	115	8.087
			20 01 05			Carburanti si lubrifianti		2.000	2.000	2.000	360	360		360
			20 01 08			Posta, telecomunicatii, radio, tv, internet		2.000	2.000	2.000	1.055	1.055		1.055
			20 01 09			Materiale si prestari de servicii cu caracter functional		6.000	6.000	6.000	1.892	1.892		1.892
			20 01 30			Alte bunuri si servicii pentru intretinere si functionare		34.000	109.000	109.000	44.527	43.749	778	44.484
			20 02			Reparatii curente		90.000	71.000	71.000	30.836	30.836		30.820
			20 03			Hrana		246.000	190.000	190.000	171.905	170.984	921	183.858
			20 03 01			Hrana pentru oameni		246.000	190.000	190.000	171.905	170.984	921	183.858
			20 04			Medicamente si materiale sanitare		42.000	42.000	42.000	33.841	33.841		33.106
			20 04 01			Medicamente		1.600	1.600	1.600	762	762		574
			20 04 02			Materiale sanitare		40.400	40.400	40.400	33.079	33.079		32.532

Capi- tol	Sub- capi- tol	Pa- ra- graf	Gru- pa / Titlu	Ar- ti- col	Alte- ne- at	Denumire indicator	Credite de angajament	Credite bugetare		Angajamente bugetare	Angajamente legale	Plati efectuate	Angajamente legale de platit	Cheltuieli efective
								initiale	definitive					
A						B	1	2	3	4	5	6	7=5-6	8
			20	05		Bunuri de natura obiectelor de inventar		43.000	33.000	33.000	5.240	5.240		1.078
			20	05	03	Lenjerie si accesorii de pat		13.000	13.000	13.000				1.078
			20	05	30	Alte obiecte de inventar		30.000	20.000	20.000	5.240	5.240		
			20	06		Deplasari, detasari, transferari		1.000	1.000	1.000	550	550		550
			20	06	01	Deplasari interne, detasari, transferari		1.000	1.000	1.000	550	550		550
			20	13		Pregatire profesionala		14.000	8.000	8.000	650	650		650
			70			CHELTUIELI DE CAPITAL		1.128.000	1.202.000	1.202.000	146.176	146.176		40.724
			71			TITLUL X ACTIVE NEFINANCIARE		1.128.000	1.202.000	1.202.000	146.176	146.176		40.724
			71	01		Active fixe		1.128.000	1.202.000	1.202.000	146.176	146.176		40.724
			71	01	01	Constructii								746
			71	01	30	Alte active fixe (inclusiv reparatii capitale)		1.128.000	1.202.000	1.202.000	146.176	146.176		39.978
7010						LOCUINTE, SERVICII SI DEZVOLTARE PUBLICA		1.369.000	1.426.000	1.426.000	717.020	683.985	33.035	731.143
			01			CHELTUIELI CURENTE		849.000	906.000	906.000	667.161	634.126	33.035	660.389
			10			TITLUL I CHELTUIELI DE PERSONAL		280.000	295.000	295.000	261.879	261.879		261.253
			10	01		Cheltuieli salariale in bani		218.000	226.000	226.000	206.979	206.979		206.624
			10	01	01	Salarii de baza		206.000	214.000	214.000	196.905	196.905		196.068
			10	01	05	Sporuri pentru conditii de munca								482
			10	01	06	Alte sporuri		5.000	5.000	5.000	4.172	4.172		4.172
			10	01	30	Alte drepturi salariale in bani		7.000	7.000	7.000	5.902	5.902		5.902
			10	03		Contributii		62.000	69.000	69.000	54.900	54.900		54.629
			10	03	01	Contributii de asigurari sociale de stat		46.000	49.000	49.000	42.880	42.880		40.844
			10	03	02	Contributii de asigurari de somaj		1.000	2.000	2.000	1.001	1.001		1.006
			10	03	03	Contributii de asigurari sociale de sanatate		12.000	14.000	14.000	10.664	10.664		10.708

Capi- tol	Sub- capi- tol	Pa- ra- graf	Gru- pa / Titlu	Ar- ti- col	Ali- ne- at	Denumire indicator	Credite de angajament	Credite bugetare		Angajamente bugetare	Angajamente legale	Plati efectuate	Angajamente legale de platit	Cheltuieli efective
								initiale	definitive					
A						B	1	2	3	4	5	6	7=5-6	8
			10	03	04	Contributii de asigurari pentru accidente de munca si boli profesionale		1.000	1.000	1.000	324	324		326
			10	03	06	Contributii pentru concedii si indemnizatii		2.000	3.000	3.000	31	31		1.745
			20			TITLUL II BUNURI SI SERVICII		569.000	611.000	611.000	405.282	372.247	33.035	399.136
			20	01		Bunuri si servicii		408.000	408.000	408.000	305.906	274.483	31.423	304.166
			20	01	02	Materiale pentru curatenie		8.000	8.000	8.000	2.738	2.738		2.993
			20	01	03	Incalzit, iluminat si forta motrica		108.000	108.000	108.000	108.000	78.746	29.254	82.540
			20	01	04	Apa, canal si salubritate		169.000	169.000	169.000	158.795	158.772	23	184.305
			20	01	08	Posta, telecomunicatii, radio, tv, internet		1.000	1.000	1.000	27	27		27
			20	01	09	Materiale si prestari de servicii cu caracter functional		32.000	32.000	32.000	1.740	1.740		1.799
			20	01	30	Alte bunuri si servicii pentru intretinere si functionare		90.000	90.000	90.000	34.606	32.460	2.146	32.502
			20	02		Reparatii curente		83.000	83.000	83.000	23.875	23.875		23.875
			20	04		Medicamente si materiale sanitare		66.000	108.000	108.000	70.771	69.159	1.612	70.770
			20	04	01	Medicamente		50.000	82.000	82.000	58.501	56.889	1.612	58.595
			20	04	02	Materiale sanitare		16.000	26.000	26.000	12.270	12.270		12.175
			20	05		Bunuri de natura obiectelor de inventar		5.000	5.000	5.000	4.730	4.730		325
			20	05	01	Uniforme si echipament			1.000	1.000	940	940		
			20	05	30	Alte obiecte de inventar		5.000	4.000	4.000	3.790	3.790		325
			20	06		Deplasari, detasari, transferari		1.000	1.000	1.000				
			20	06	01	Deplasari interne, detasari, transferari		1.000	1.000	1.000				
			20	13		Pregatire profesionala		6.000	6.000	6.000				
			70			CHELTUIELI DE CAPITAL		520.000	520.000	520.000	49.859	49.859		70.754

Capi- tol	Sub- capi- tol	Pa- ra- graf	Gru- pa / Titlu	Ar- ti- col	Ali- ne- at	Denumire indicator	Credite de angajament	Credite bugetare		Angajamente bugetare	Angajamente legale	Plati efectuate	Angajamente legale de platit	Cheltuieli efective
								initiale	definitive					
A						B	1	2	3	4	5	6	7=5-6	8
						TITLUL X ACTIVE NEFINANCIARE								
						71 Active fixe		520.000	520.000	520.000	49.859	49.859		70.754
						71 01 Constructii		520.000	520.000	520.000	49.859	49.859		70.754
						71 01 03 Mobilier, aparatura birotica si alte active corporale								54.103
						71 01 30 Alte active fixe (inclusiv reparatii capitale)								773
								520.000	520.000	520.000	49.859	49.859		15.878



Conducatorul compartimentului
financiar-contabil

Blj

TOTAL JUDET

DETALIEREA CHELTUIELILOR
 INSTITUTIIL PUBLICE FINANTATE DIN VENITURI PROPRII
 SI SUBVENTII DIN BUGETUL LOCAL
 SECTIUNEA DE FUNCTIONARE
 31/12/2013

Pag. 1 - lei-

Capi- tol	Sub- capi- tol	Pa- ra- graf	Gru- pa / Titlu	Ar- ti- col	Ali- ne- at	Denumire indicator	Credite de angajament	Credite bugetare		Angajamente bugetare	Angajamente legale	Plati efectuate	Angajamente legale de platit	Cheltuieli efective
								initiale	definitive					
A						B	1	2	3	4	5	6	7=5-6	8
5010						TOTAL CHELTUIELI DIN VENITURI PROPRII SI SUBVENTII		30.684.000	36.753.000	36.753.000	33.184.846	32.056.453	1.128.393	31.592.536
	01					CHELTUIELI CURENTE		30.684.000	36.753.000	36.753.000	33.184.846	32.056.453	1.128.393	31.592.536
	10					TITLUL I CHELTUIELI DE PERSONAL		18.078.000	22.450.000	22.450.000	21.987.862	21.987.862		21.981.871
	20					TITLUL II BUNURI SI SERVICII		12.591.000	14.260.000	14.260.000	11.173.960	10.045.567	1.128.393	9.587.641
	57					TITLUL VIII ASISTENTA SOCIALA		15.000	43.000	43.000	23.024	23.024		23.024
6510						INVATAMANT		1.308.000	1.422.000	1.422.000	849.672	848.829	843	725.155
	01					CHELTUIELI CURENTE		1.308.000	1.422.000	1.422.000	849.672	848.829	843	725.155
	20					TITLUL II BUNURI SI SERVICII		1.293.000	1.379.000	1.379.000	826.648	825.805	843	702.131
	20	01				Bunuri si servicii		452.000	473.000	473.000	221.113	220.270	843	149.811
	20	01	01			Furnituri de birou		19.000	20.000	20.000	6.395	6.395		7.332
	20	01	02			Materiale pentru curatenie		90.000	94.000	94.000	19.976	19.976		7.834
	20	01	05			Carburanti si lubrifianti		95.000	73.000	73.000	28.054	27.741	313	25.806
	20	01	06			Piese de schimb		70.000	48.000	48.000	6.351	6.351		6.387
	20	01	07			Transport		6.000	6.000	6.000	600	600		600
	20	01	08			Posta, telecomunicatii, radio, tv, internet		10.000	12.000	12.000	8.662	8.662		8.890
	20	01	09			Materiale si prestari de servicii cu caracter functional		22.000	53.000	53.000	38.570	38.040	530	58.121
	20	01	30			Alte bunuri si servicii pentru intretinere si functionare		140.000	167.000	167.000	112.505	112.505		34.841
	20	02				Reparatii curente		120.000	120.000	120.000	8.861	8.861		811
	20	03				Hrana		611.000	629.000	629.000	490.492	490.492		507.499
	20	03	01			Hrana pentru oameni		611.000	629.000	629.000	490.492	490.492		507.499
	20	04				Medicamente si materiale sanitare		5.000	5.000	5.000	3.018	3.018		3.018
	20	04	01			Medicamente		5.000	5.000	5.000	3.018	3.018		3.018

Capi- tol	Sub- capi- tol	Pa- ra- graf	Gru- pa / Titlu	Ar- ti- col	Ali- ne- at	Denumire indicator	Credite de angajament	Credite bugetare		Angajamente bugetare	Angajamente legale	Plati efectuate	Angajamente legale de platit	Cheltuieli efective
								initiale	definitive					
A						B	1	2	3	4	5	6	7=5-6	8
			20	05		Bunuri de natura obiectelor de inventar		78.000	106.000	106.000	77.344	77.344		
			20	05	30	Alte obiecte de inventar		78.000	106.000	106.000	77.344	77.344		
			20	06		Deplasari, detasari, transferari		6.000	6.000	6.000	219	219		219
			20	06	01	Deplasari interne, detasari, transferari		6.000	6.000	6.000	219	219		219
			20	11		Carti, publicatii si materiale documentare		3.000	3.000	3.000				
			20	30		Alte cheltuieli		18.000	37.000	37.000	25.601	25.601		40.773
			20	30	30	Alte cheltuieli cu bunuri si servicii		18.000	37.000	37.000	25.601	25.601		40.773
			57			TITLUL VIII ASISTENTA SOCIALA		15.000	43.000	43.000	23.024	23.024		23.024
			57	02		Ajutoare sociale		15.000	43.000	43.000	23.024	23.024		23.024
			57	02	01	Ajutoare sociale in numerar		15.000	43.000	43.000	23.024	23.024		23.024
6610						SANATATE		25.725.000	31.735.000	31.735.000	29.345.436	28.268.245	1.077.191	27.908.547
			01			CHELTUIELI CURENTE		25.725.000	31.735.000	31.735.000	29.345.436	28.268.245	1.077.191	27.908.547
			10			TITLUL I CHELTUIELI DE PERSONAL		16.611.000	21.144.000	21.144.000	20.779.514	20.779.514		20.792.859
			10	01		Cheltuieli salariale in bani		12.218.000	15.617.000	15.617.000	15.382.361	15.382.361		15.225.113
			10	01	01	Salarii de baza		8.412.000	10.666.000	10.666.000	10.665.984	10.665.984		11.625.226
			10	01	05	Sporuri pentru conditii de munca		1.497.000	1.830.000	1.830.000	1.816.971	1.816.971		1.815.502
			10	01	06	Alte sporuri		1.286.000	1.707.000	1.707.000	1.608.958	1.608.958		1.608.682
			10	01	10	Fond pentru posturi ocupate prin cumul		93.000	124.000	124.000	94.477	94.477		94.477
			10	01	11	Fond aferent platii cu ora		920.000	1.277.000	1.277.000	1.195.149	1.195.149		80.404
			10	01	13	Indemnizatii de delegare		10.000	13.000	13.000	822	822		822
			10	02		Cheltuieli salariale in natura		1.024.000	1.325.000	1.325.000	1.257.119	1.257.119		1.256.105
			10	02	01	Tichete de masa		1.024.000	1.325.000	1.325.000	1.257.119	1.257.119		1.256.105
			10	03		Contributii		3.369.000	4.202.000	4.202.000	4.140.034	4.140.034		4.311.641
			10	03	01	Contributii de asigurari sociale de stat		2.533.000	3.176.000	3.176.000	3.175.984	3.175.984		3.244.983

Capi- tol	Sub- capi- tol	Pa- ra- graf	Gru- pa / Titlu	Ar- ti- col	Ali- ne- at	Denumire indicator	Credite de angajament	Credite bugetare		Angajamente bugetare	Angajamente legale	Plati efectuate	Angajamente legale de platit	Cheltuieli efective
								initiale	definitive					
A						B	1	2	3	4	5	6	7=5-6	8
			10	03	02	Contributii de asigurari de somaj		64.000	80.000	80.000	76.740	76.740		77.638
			10	03	03	Contributii de asigurari sociale de sanatate		634.000	793.000	793.000	792.989	792.989		807.849
			10	03	04	Contributii de asigurari pentru accidente de munca si boli profesionale		33.000	43.000	43.000	42.808	42.808		43.207
			10	03	06	Contributii pentru concedii si indemnizatii		105.000	110.000	110.000	51.513	51.513		137.964
			20			TITLUL II BUNURI SI SERVICII		9.114.000	10.591.000	10.591.000	8.565.922	7.488.731	1.077.191	7.115.688
			20	01		Bunuri si servicii		3.364.000	3.614.000	3.614.000	2.920.926	2.920.926		3.093.559
			20	01	01	Furnituri de birou		82.000	161.000	161.000	137.272	137.272		117.088
			20	01	02	Materiale pentru curatenie		150.000	186.000	186.000	153.965	153.965		153.800
			20	01	03	Incalzit, iluminat si forta motrica		1.260.000	1.189.000	1.189.000	1.049.744	1.049.744		1.086.197
			20	01	04	Apa, canal si salubritate		240.000	271.000	271.000	216.192	216.192		155.220
			20	01	05	Carburanti si lubrifianti		25.000	25.000	25.000	12.522	12.522		18.052
			20	01	06	Piese de schimb		200.000	250.000	250.000	89.845	89.845		86.524
			20	01	08	Posta, telecomunicatii, radio, tv, internet		100.000	100.000	100.000	45.461	45.461		45.461
			20	01	09	Materiale si prestari de servicii cu caracter functional		145.000	275.000	275.000	248.854	248.854		199.181
			20	01	30	Alte bunuri si servicii pentru intretinere si functionare		1.162.000	1.157.000	1.157.000	967.071	967.071		1.232.036
			20	02		Reparatii curente		221.000	457.000	457.000	192.497	190.116	2.381	204.087
			20	03		Hrana		780.000	630.000	630.000	652.679	562.535	90.144	580.737
			20	03	01	Hrana pentru oameni		780.000	630.000	630.000	652.679	562.535	90.144	580.737
			20	04		Medicamente si materiale sanitare		3.125.000	4.399.000	4.399.000	4.334.742	3.364.104	970.638	2.994.375
			20	04	01	Medicamente		2.119.000	3.017.000	3.017.000	3.016.476	2.234.193	782.283	1.851.059


Capi- tol	Sub- capi- tol	Pa- ra- graf	Gru- pa / Titlu	Ar- ti- col	Ali- ne- at	Denumire indicator	Credite de angajament	Credite bugetare		Angajamente bugetare	Angajamente legale	Plati efectuate	Angajamente legale de platit	Cheltuieli efective
								initiale	definitive					
A						B	1	2	3	4	5	6	7=5-6	8
						sanatate		28.000	23.000	23.000	19.440	19.440		19.453
	10	03	04			Contributii de asigurari pentru accidente de munca si boli profesionale		3.000	2.700	2.700	587	587		586
	10	03	06			Contributii pentru concedii si indemnizatii		6.000	2.700	2.700	37	37		2.975
	20					TITLUL II BUNURI SI SERVICII		1.032.000	1.112.000	1.112.000	1.020.747	1.013.598	7.149	1.011.726
	20	01				Bunuri si servicii		761.000	922.000	922.000	850.763	843.614	7.149	838.755
	20	01	01			Furnituri de birou		4.000	2.500	2.500	371	371		371
	20	01	02			Materiale pentru curatenie		8.000	4.500	4.500	2.017	2.017		2.019
	20	01	03			Incalzit, iluminat si forta motrica		147.000	125.000	125.000	81.958	81.727	231	72.215
	20	01	04			Apa, canal si salubritate		12.000	12.000	12.000	8.504	8.058	446	8.502
	20	01	07			Transport			10.000	10.000	3.011	3.011		3.011
	20	01	09			Materiale si prestari de servicii cu caracter functional		1.000	1.000	1.000	527	527		528
	20	01	30			Alte bunuri si servicii pentru intretinere si functionare		589.000	767.000	767.000	754.375	747.903	6.472	752.109
	20	02				Reparatii curente		174.000	156.000	156.000	154.256	154.256		154.256
	20	05				Bunuri de natura obiectelor de inventar		67.000	12.000	12.000	9.548	9.548		12.535
	20	05	30			Alte obiecte de inventar		67.000	12.000	12.000	9.548	9.548		12.535
	20	06				Deplasari, detasari, transferari		8.000	6.000	6.000	1.530	1.530		1.530
	20	06	01			Deplasari interne, detasari, transferari		8.000	6.000	6.000	1.530	1.530		1.530
	20	13				Pregatire profesionala		22.000	16.000	16.000	4.650	4.650		4.650
6810						ASIGURARI SI ASISTENTA SOCIALA		1.111.000	1.068.000	1.068.000	812.397	802.222	10.175	816.835
	01					CHELTUIELI CURENTE		1.111.000	1.068.000	1.068.000	812.397	802.222	10.175	816.835
	10					TITLUL I CHELTUIELI DE PERSONAL		528.000	501.000	501.000	457.036	457.036		457.875
	10	01				Cheltuieli salariale in bani		409.000	386.000	386.000	358.758	358.758		358.861

Capi- tol	Sub- capi- tol	Pa- ra- graf	Gru- pa / Titlu	Ar- ti- col	Ab- ne- at	Denumire indicator	Credite de angajament	Credite bugetare		Angajamente bugetare	Angajamente legale	Plati efectuate	Angajamente legale de platit	Cheltuieli efective
								initiale	definitive					
A						B	1	2	3	4	5	6	7=5-6	8
			10	01	01	Salarii de baza		323.000	306.000	306.000	289.730	289.730		289.571
			10	01	05	Sporuri pentru conditii de munca		34.000	30.000	30.000	25.184	25.184		25.678
			10	01	06	Alte sporuri		20.000	20.000	20.000	16.650	16.650		16.533
			10	01	11	Fond aferent platii cu ora		27.000	27.000	27.000	24.771	24.771		24.656
			10	01	30	Alte drepturi salariale in bani		5.000	3.000	3.000	2.423	2.423		2.423
			10	03		Contributii		119.000	115.000	115.000	98.278	98.278		99.014
			10	03	01	Contributii de asigurari sociale de stat		85.000	81.000	81.000	74.690	74.690		74.716
			10	03	02	Contributii de asigurari de somaj		5.000	5.000	5.000	1.811	1.811		1.815
			10	03	03	Contributii de asigurari sociale de sanatate		21.000	21.000	21.000	18.684	18.684		18.696
			10	03	04	Contributii de asigurari pentru accidente de munca si boli profesionale		3.000	3.000	3.000	709	709		698
			10	03	06	Contributii pentru concedii si indemnizatii		5.000	5.000	5.000	2.384	2.384		3.089
			20			TITLUL II BUNURI SI SERVICII		583.000	567.000	567.000	355.361	345.186	10.175	358.960
			20	01		Bunuri si servicii		147.000	222.000	222.000	112.339	103.085	9.254	108.898
			20	01	01	Furnituri de birou		7.000	7.000	7.000	1.139	1.139		971
			20	01	02	Materiale pentru curatenie		12.000	12.000	12.000	5.211	5.211		5.048
			20	01	03	Incalzit, iluminat si forta motrica		73.000	73.000	73.000	50.068	41.707	8.361	47.001
			20	01	04	Apa, canal si salubritate		11.000	11.000	11.000	8.087	7.972	115	8.087
			20	01	05	Carburanti si lubrifianti		2.000	2.000	2.000	360	360		360
			20	01	08	Posta, telecomunicatii, radio, tv, internet		2.000	2.000	2.000	1.055	1.055		1.055
			20	01	09	Materiale si prestari de servicii cu caracter functional		6.000	6.000	6.000	1.892	1.892		1.892

Capi- tol	Sub- capi- tol	Pa- ra- graf	Gru- pa / Titlu	Ar- ti- col	Ali- ne- at	Denumire indicator	Credite de angajament	Credite bugetare		Angajamente bugetare	Angajamente legale	Plati efectuate	Angajamente legale de platit	Cheltuieli efective
								initiale	definitive					
A						B	1	2	3	4	5	6	7=5-6	8
			20	01	30	Alte bunuri si servicii pentru intretinere si functionare		34.000	109.000	109.000	44.527	43.749	778	44.484
			20	02		Reparatii curente		90.000	71.000	71.000	30.836	30.836		30.820
			20	03		Hrana		246.000	190.000	190.000	171.905	170.984	921	183.858
			20	03	01	Hrana pentru oameni		246.000	190.000	190.000	171.905	170.984	921	183.858
			20	04		Medicamente si materiale sanitare		42.000	42.000	42.000	33.841	33.841		33.106
			20	04	01	Medicamente		1.600	1.600	1.600	762	762		574
			20	04	02	Materiale sanitare		40.400	40.400	40.400	33.079	33.079		32.532
			20	05		Bunuri de natura obiectelor de inventar		43.000	33.000	33.000	5.240	5.240		1.078
			20	05	03	Lenjerie si accesorii de pat		13.000	13.000	13.000				1.078
			20	05	30	Alte obiecte de inventar		30.000	20.000	20.000	5.240	5.240		
			20	06		Deplasari, detasari, transferari		1.000	1.000	1.000	550	550		550
			20	06	01	Deplasari interne, detasari, transferari		1.000	1.000	1.000	550	550		550
			20	13		Pregatire profesionala		14.000	8.000	8.000	650	650		650
7010						LOCUINTE, SERVICII SI DEZVOLTARE PUBLICA		849.000	906.000	906.000	667.161	634.126	33.035	660.389
			01			CHELTUIELI CURENTE		849.000	906.000	906.000	667.161	634.126	33.035	660.389
			10			TITLUL I CHELTUIELI DE PERSONAL		280.000	295.000	295.000	261.879	261.879		261.253
			10	01		Cheltuieli salariale in bani		218.000	226.000	226.000	206.979	206.979		206.624
			10	01	01	Salarii de baza		206.000	214.000	214.000	196.905	196.905		196.068
			10	01	05	Sporuri pentru conditii de munca								482
			10	01	06	Alte sporuri		5.000	5.000	5.000	4.172	4.172		4.172
			10	01	30	Alte drepturi salariale in bani		7.000	7.000	7.000	5.902	5.902		5.902
			10	03		Contributii		62.000	69.000	69.000	54.900	54.900		54.629
			10	03	01	Contributii de asigurari sociale de stat		46.000	49.000	49.000	42.880	42.880		40.844
			10	03	02	Contributii de asigurari de somaj		1.000	2.000	2.000	1.001	1.001		1.006

Capi- tol	Sub- capi- tol	Pa- ra- graf	Gru- pa / Titlu	Ar- ti- col	Ali- ne- at	Denumire indicator	Credite de angajament	Credite bugetare		Angajamente bugetare	Angajamente legale	Plati efectuate	Angajamente legale de platit	Cheltuieli efective
								initiale	definitive					
A						B	1	2	3	4	5	6	7=5-6	8
			10	03	03	Contributii de asigurari sociale de sanatate		12.000	14.000	14.000	10.664	10.664		10.708
			10	03	04	Contributii de asigurari pentru accidente de munca si boli profesionale		1.000	1.000	1.000	324	324		326
			10	03	06	Contributii pentru concedii si indemnizatii		2.000	3.000	3.000	31	31		1.745
			20			TITLUL II BUNURI SI SERVICII		569.000	611.000	611.000	405.282	372.247	33.035	399.136
			20	01		Bunuri si servicii		408.000	408.000	408.000	305.906	274.483	31.423	304.166
			20	01	02	Materiale pentru curatenie		8.000	8.000	8.000	2.738	2.738		2.993
			20	01	03	Incalzit, iluminat si forta motrica		108.000	108.000	108.000	108.000	78.746	29.254	82.540
			20	01	04	Apa, canal si salubritate		169.000	169.000	169.000	158.795	158.772	23	184.305
			20	01	08	Posta, telecomunicatii, radio, tv, internet		1.000	1.000	1.000	27	27		27
			20	01	09	Materiale si prestari de servicii cu caracter functional		32.000	32.000	32.000	1.740	1.740		1.799
			20	01	30	Alte bunuri si servicii pentru intretinere si functionare		90.000	90.000	90.000	34.606	32.460	2.146	32.502
			20	02		Reparatii curente		83.000	83.000	83.000	23.875	23.875		23.875
			20	04		Medicamente si materiale sanitare		66.000	108.000	108.000	70.771	69.159	1.612	70.770
			20	04	01	Medicamente		50.000	82.000	82.000	58.501	56.889	1.612	58.595
			20	04	02	Materiale sanitare		16.000	26.000	26.000	12.270	12.270		12.175
			20	05		Bunuri de natura obiectelor de inventar		5.000	5.000	5.000	4.730	4.730		325
			20	05	01	Uniforme si echipament			1.000	1.000	940	940		
			20	05	30	Alte obiecte de inventar		5.000	4.000	4.000	3.790	3.790		325
			20	06		Deplasari, detasari, transferari		1.000	1.000	1.000				
			20	06	01	Deplasari interne, detasari, transferari		1.000	1.000	1.000				


Capi- tol	Sub- capi- tol	Pa- ra- graf	Gru- pa / Titlu	Ar- ti- col	Ali- ne- at	Denumire indicator	Credite de angajament	Credite bugetare		Angajamente bugetare	Angajamente legale	Plati efectuate	Angajamente legale de platit	Cheltuieli efective
								initiale	definitive					
A						B	1	2	3	4	5	6	7=5-6	8
		20	13			Pregatire profesionala		6.000	6.000	6.000				



Conducatorul compartimentului
financiar-contabil

Capi- tol	Sub- capi- tol	Pa- ra- graf	Gru- pa / Titlu	Ar- ti- col	Ali- ne- at	Denumire indicator	Credite de angajament	Credite bugetare		Angajamente bugetare	Angajamente legale	Plati efectuate	Angajamente legale de platit	Cheltuieli efective
								initiale	definitive					
A						B	1	2	3	4	5	6	7=5-6	8
			71	01	01	Constructii								267.397
			71	01	02	Masini, echipamente si mijloace de transport								17.742
6810						ASIGURARI SI ASISTENTA SOCIALA		1.128.000	1.202.000	1.202.000	146.176	146.176		40.724
			70			CHELTUIELI DE CAPITAL		1.128.000	1.202.000	1.202.000	146.176	146.176		40.724
			71			TITLUL X ACTIVE NEFINANCIARE		1.128.000	1.202.000	1.202.000	146.176	146.176		40.724
			71	01		Active fixe		1.128.000	1.202.000	1.202.000	146.176	146.176		40.724
			71	01	01	Constructii								746
			71	01	30	Alte active fixe (inclusiv reparatii capitale)		1.128.000	1.202.000	1.202.000	146.176	146.176		39.978
7010						LOCUINTE, SERVICII SI DEZVOLTARE PUBLICA		520.000	520.000	520.000	49.859	49.859		70.754
			70			CHELTUIELI DE CAPITAL		520.000	520.000	520.000	49.859	49.859		70.754
			71			TITLUL X ACTIVE NEFINANCIARE		520.000	520.000	520.000	49.859	49.859		70.754
			71	01		Active fixe		520.000	520.000	520.000	49.859	49.859		70.754
			71	01	01	Constructii								54.103
			71	01	03	Mobilier, aparatura birotica si alte active corporale								773
			71	01	30	Alte active fixe (inclusiv reparatii capitale)		520.000	520.000	520.000	49.859	49.859		15.878

Conducatorul institutiei,

Conducatorul compartimentului
financiar-contabil