




ROMANIA
JUDEȚUL OLT
CONSILIUL LOCAL AL MUNICIPIULUI
CARACAL

Piața Victoriei, Nr.10, 235200, Caracal
Tel.: (0249) 511336/ 511334,
Fax: (0249) 517516 / 517518
e-mail: office@primariacaracal.ro
www.primariacaracal.ro



HOTĂRÂREA NR. 82 / 29.05.2014

REFERITOR LA: Aprobarea Contului de execuție bugetară la 31.03. 2014

EXPUNERE DE MOTIVE:

Avand in vedere prevederile Legii nr. 356/2013 privind bugetul de stat pe anul 2014;

AVÂND ÎN VEDERE:

- Raportul de specialitate nr. 9493//21.05.2014 al Direcției economice din cadrul Primăriei municipiului Caracal;
 - Art. nr.36 alin. (4) lit."a" din Legea nr.215/2001, privind administrația publică locală, republicată cu modificările și completările ulterioare;
 - Legea nr. 273/2006, privind finanțele publice locale, cu modificările și completările ulterioare;
 - Avizul comisiei economice al Consiliului local Caracal;
- În temeiul art. 45 (1) din Legea nr. 215/2001, privind administrația publică locală, republicată, completată și modificată;

CONSILIUL LOCAL AL MUNICIPIULUI CARACAL

HOTĂRĂȘTE:

ART.1 - Se aprobă Contul de execuție bugetară la 31 martie 2014 conform anexei care face parte integrantă din prezentul proiect de hotărâre.

ART.2 – Direcția Economică din cadrul Primăriei municipiului Caracal va duce la îndeplinire prevederile prezentei hotărâri.

ART.3 - Prezenta hotărâre se comunică Instituției Prefectului Județului Olt, Primarului Municipiului Caracal și Direcției Economice din cadrul Primăriei municipiului Caracal .

PREȘEDINTE DE ȘEDINȚĂ,

ILIN RADU MIHAIL



**CONTRASEMNEAZĂ
PENTRU LEGALITATE
SECRETARUL MUNICIPIULUI,**

VIOREL EMIL RĂDESCU

BILANT
31/03/2014



NEXA LA
HCL NR. 82/23.05.2014

pag: 1 - lei-

COD	DENUMIRE INDICATORI	SOLD LA INCEPUTUL PERIOADEI	SOLD LA SFARSITUL PERIOADEI
01003	1.Active fixe necorporale (ct.2030000+2050000+2060000+		
01003	2080100+2080200+2330000-2800300-2800500-2800800-		
01003	2900400-2900500-2900800-2930100*)	992.094	1.132.589
01004	2.Instalatii tehnice, mijloace de transport, animale, plantatii, mobilier,		
01004	aparatura birotica si alte active corporale (ct.2130100+2130200+		
01004	2130300+2130400+2140000+2310000-2810300-2810400-		
01004	2910300-2910400-2930200*)	16.256.307	15.779.416
01005	3.Terenuri si cladiri (ct.2110100+2110200+2120000+2310000-		
01005	2810100-2810200-2910100-2910200-2930200)	104.206.051	104.589.054
01007	5.Active financiare necurente (investitii pe termen lung) peste un an		
01007	(ct.2600100+2600200+2600300+2650000+2670201+2670202+		
01007	2670203+2670204+2670205+2670208-2960101-2960102-		
01007	2960103-2960200), din care:	158.320	158.520
01008	Titluri de participare (ct.2600100+2600200+2600300-2960101		
01008	-2960102-2960103)	158.320	158.520
01009	6.Creante necurente - sume ce urmeaza a fi incasate dupa o perioada		
01009	mai mare de un an (ct.4110201+4110208+4130200+4280202+		
01009	4610201+4610209-4910200-4960200) din care:	263.420	34.093
01010	Creante comerciale necurente - sume ce urmeaza a fi incasate dupa		
01010	o perioada mai mare de un an (ct.4110201+4110208+4130200+		
01010	4610201-4910200-4960200)	263.420	34.093
01015	7.TOTAL ACTIVE NECURENTE (rd.03+04+05+06+07+09)	121.876.192	121.693.672
01019	1.Stocuri (ct.3010000+3020100+3020200+3020300+3020400+		
01019	3020500+3020600+3020700+3020800+3020900+3030100+3030200+		
01019	3040100+3040200+3050100+3050200+3070000+3090000+3310000+		
01019	3320000+3410000+3450000+3460000+3470000+3490000+3510100+		
01019	3510200+ 3540100+3540500+ 3540600+3560000+3570000+3580000+		
01019	3590000+3610000+3710000+3810000+/-3480000+/-3780000-		
01019	3910000-3920100+3920200-3930000-3940100-3940500-3940600-		
01019	3950100-3950200-3950300-3950400-3950600-3950700-3950800-		
01019	3960000-3970000-3980000)	8.416.897	9.239.810
01021	Creante din operatiuni comerciale, avansuri si alte decontari (ct.2320000+		
01021	2340000+4090101+4090102+4110101+4110108+4130100+4180000+		
01021	4250000+4280102+4610101+4610109+4730109**+4810101+4810102+		
01021	4810103+4810200+4810300+4810900+4820000+4830000+4890000-		
01021	4910100-4960100+5120800) din care:	3.123.438	3.291.597
01022	Creante comerciale si avansuri (ct.2320000+2340000+4090101+		
01022	4090102+4110101+4110108+4130100+4180000+4610101-		
01022	4910100- 4960100),din care:	3.122.956	3.079.383
01023	Creante bugetare (ct.4310100**+4310200**+4310300**+4310400**+		
01023	4310500**+4310700**+4370100**+4370200**+4370300**+4420400+		
01023	4420800**+4440000**+4460000**+4480200+4610102+4630000+		
01023	4640000+4650100+4650200+4660401+4660402+4660500+		
01023	4660900+4810101**+4810102**+4810103**+4810900**+4820000**		
01023	-4970000), din care:	6.640.224	12.175.259
01024	Creantele bugetului general consolidat (ct.4630000+4640000+4650100+		
01024	4650200+4660401+4660402+4660500+4660900-4970000)	6.448.098	11.880.576
01027	Imprumuturi pe termen scurt acordate (ct.2670101+2670102+2670103+		
01027	2670104+2670105+2670108+2670601+2670602+2670603+2670604+		

COD	DENUMIRE INDICATORI	SOLD LA INCEPUTUL PERIOADEI	SOLD LA SFARSITUL PERIOADEI
01027	2670605+2670609+4680101+4680102+4680103+4680104+4680105+		
01027	4680106+4680107+4680108+4680109+4690103+4690105+4690106+		
01027	4690108+4690109)		
01030	Total creante curente (rd.21+23+25+27)		1.089.000
01033	Conturi la trezorerie, casa in lei. (ct.5100000+5120101+5120501+5130101+	9.763.662	16.555.856
01033	5140101+5150101+5150301+5160101+5170101+5200100+5210100+		
01033	5210300+5230000+5250101+5250102+5250301+5250302+5250400+		
01033	5260000+5270000+5280000+5290101+5290201+5290301+5290400+		
01033	5290901+5310101+5500101+5510000+5520000+5550101+5570101+		
01033	5580101+5580201+5590101+5600101+5600300+5600401+5610100+		
01033	5610300+5620100+5620300+5710100+5710300+5710400+5740101+		
01033	5740102+5740301+5740302+5740400+5750100+5750300+5750400-		
01033	7700000)	6.474.467	8.618.484
010331	Dobanda de incasat,alte valori,avansuri de trezorerie (ct.5180701+5320100+		
010331	5320200+5320300+5320400+5320500+5320600+5320800+5420100)	201.492	180.706
01035	Conturi la institutii de credit, BNR, casa in valuta (ct.5110101+5110102+		
01035	5120102+5120402+5120502+5130102+5130202+5140102+5140202+		
01035	5150102+5150202+5150302+5160102+5160202+5170102+5170202+		
01035	5290102+5290202+5290302+5290902+5310402+5410102+5410202+		
01035	5500102+5550102+5550202+5570202+5580102+5580302+5590102+		
01035	5590202+5600102+5600402)	126.988	137.172
01040	Total disponibilitati si alte valori (rd.33+33.1+35+35.1)	6.802.947	8.936.362
01045	7.TOTAL ACTIVE CURENTE (rd.19+30+31+40+41+41.1+42)	24.983.506	34.732.028
01046	8.TOTAL ACTIVE (rd.15+45)	146.859.698	156.425.700
01054	2.Imprumuturi pe termen lung (ct.1610200+1620200+1630200+		
01054	1640200+1650200+1660201+1660202+1660203+1660204+		
01054	1670201+1670202+1670203+1670208+1670209-1690200)	14.063.460	12.018.988
01055	3.Provizioane (ct.1510201+1510202+1510203+1510204+1510208)	8.861.318	7.094.584
01058	TOTAL DATORII NECURENTE (rd.52+54+55)	22.924.778	19.113.572
01060	1.Datorii comerciale, avansuri si alte decontari (ct.2690100+4010100+		
01060	4030100+4040100+4050100+4080000+4190000+4620101+4620109+		
01060	4730109+4810101+4810102+4810103+4810200+4810300+4810900+		
01060	4820000+4830000+4890000+5090000+5120800), din care:	2.534.140	2.868.547
01061	Datorii comerciale si avansuri (ct.4010100+4030100+4040100+		
01061	4050100+4080000+4190000+4620101+4620109), din care:	2.515.867	2.640.451
01062	2.Datorii catre bugete (ct.4310100+4310200+4310300+4310400+4310500+		
01062	4310700+4370100+4370200+4370300+4400000+4410000+4420300+4420800+		
01062	4440000+4460000+4480100+4550501+4550502+4550503+4670100+4670200+		
01062	4670300+4670400+4670500+4670900+4730109+4810900+4820000),din care:	1.901.785	2.050.534
010631	Contributii sociale (ct.4310100+4310200+4310300+4310400+4310500+		
010631	4310700+4370100+4370200+4370300)	1.412.352	1.504.460
01070	4.Imprumuturi pe termen scurt-sume ce urmeaza a fi platite intr-o perioada		
01070	de pana la un an (ct.5180601+5180603+5180604+5180605+5180606+		
01070	5180608+5180609+5180800+5190101+5190102+5190103+5190104+		
01070	5190105+5190106+5190107+5190108+5190109+5190110+5190180+		
01070	5190190)		1.089.000

COD	DENUMIRE INDICATORI	SOLD LA INCEPUTUL PERIOADEI	SOLD LA SFARSITUL PERIOADEI
01071	5.Imprumuturi pe termen lung - sume ce urmeaza a fi platite in cursul exercitiului curent (ct.1610100+1620100+1630100+1640100+1650100+		
01071	1660101+1660102+1660103+1660104+1670101+1670102+1670103+		
01071	1670108+1670109+1680100+1680200+1680300+1680400+1680500+		
01071	1680701+1680702+1680703+1680708+1680709-1690100)		1.648.761
01072	6.Salariile angajatilor (ct.4210000+4230000+4260000+4270100+4270300+		
01072	4280101)	2.303.934	2.663.324
01074	8.Venituri in avans (ct.4720000)	188.830	196.730
01075	9.Provizioane (ct.1510101+1510102+1510103+1510104+1510108)	1.623.670	3.604.117
01078	10.TOTAL DATORII CURENTE (rd.60+62+65+70+71+72+73+74+75)	8.552.359	14.121.013
01079	11.TOTAL DATORII (rd.58+78)	31.477.137	33.234.585
01080	12.ACTIVE NETE = TOTAL ACTIVE - TOTAL DATORII = CAPITALURI		
01080	PROPRII (rd.80=rd.46-79=rd.90)	115.382.561	123.191.115
01084	1.Rezerve, fonduri (ct.1000000+1010000+1020000+1030000+1040000+		
01084	1050100+1050200+1050300+1050400+1050500+1060000+1320000+		
01084	1330000+1390100)	96.548.498	96.556.938
01085	2.Rezultatul reportat (ct.1170000-sold creditor)	17.837.486	19.832.044
01087	4.Rezultatul patrimonial al exercitiului (ct.1210000-sold creditor)	996.577	6.802.133
01090	6.TOTAL ACTIVE NETE PROPRII (rd.84+85-86+87-88)	115.382.561	123.191.115



Conducătorul compartimentului
financiar- contabil

Bej

CONTUL DE REZULTAT PATRIMONIAL
31/03/2014

pag: 1 - let -

COD	DENUMIRE INDICATORI	An precedent	An curent
02002	1. Venituri din impozite, taxe, contributii de asigurari si alte venituri ale bugetelor		
02002	(ct.7300100+7300200+7310100+7310200+7320100+7330000+7340000+7350100		
	+		
02002	7350200+7350300+7350400+7350500+7350600+7360100+7390000+7450100+		
02002	7450200+7450300+7450400+7450500+7450900+7460100+7460200+7460300+		
02002	7460900)	17.979.249	19.405.809
02003	2. Venituri din activitati economice		
	(ct.7210000+7220000+7510100+7510200+/-7090000)	6.795.728	7.064.265
02004	3. Finantari, subventii, transferuri, alocatii bugetare cu destinatie speciala		
02004	(ct.7510500+7710000+7720100+7720200+7730000+7740100+7740200+7750000		
	+		
02004	7760000+7780000+7790000)	2.202.137	852.242
02005	4. Alte venituri operationale		
	(ct.7140000+7180000+7500000++7510300+7510400+		
02005	7810200+7810300+7810401+7810402+7770000)	417.453	2.031.975
02006	TOTAL VENITURI OPERATIONALE (rd.02+03+04+05)	27.394.567	29.354.291
02008	1. Salarii si contributiile sociale aferente angajatilor		
	(ct.6410000+6420000+6450100+		
02008	6450200+6450300+6450400+6450500+6450600+6450800+6460000+6470000)	12.846.207	12.722.437
02009	2. Subventii si transferuri (ct.6700000+6710000+6720000+6730000+6740000+		
02009	6750000+6760000+6770000+6780000+6790000)	1.191.624	366.213
02010	3. Stocuri, consumabile, lucrari si servicii executate de terti (ct.6010000+6020100+		
02010	6020200+6020300+6020400+6020500+6020600+6020700+6020800+6020900+		
02010	6030000+6060000+6070000+6080000+6090000+6100000+6110000+6120000+		
02010	6130000+6140000+6220000+6230000+6240100+6240200+6260000+6270000+		
02010	6280000+6290100+6290200)	7.036.844	5.949.277
02011	4. Cheltuieli de capital, amortizari si provizioane (ct.6810100+6810200+6810300+		
02011	6810401+6810402+6820101+6820109+6820200+6890100+6890200)	970.687	939.184
02012	5. Alte cheltuieli operationale (ct.6350000+6540000+6580000)	12.657	1.876.406
02013	TOTAL CHELTUIELI OPERATIONALE (rd.08+09+10+11+12)	22.058.019	21.853.517
02015	- EXCEDENT (rd.06-rd.13)	5.336.548	7.500.774
02017	IV. VENITURI FINANCIARE		
	(ct.7630000+7640000+7650000+7660000+7670000+		
02017	7680000+7690000+7860300+7860400)		12
02018	V. CHELTUIELI FINANCIARE		
	(ct.6630000+6640000+6650000+6660000+6670000+		
02018	6680000+6690000+6860300+6860400+6860800)	240	272.743
02021	- DEFICIT (rd.18-rd.17)	240	272.731
02023	- EXCEDENT (rd.15+20-16-21)	5.336.308	7.228.043
02025	VIII. VENITURI EXTRAORDINARE (ct.7910000)		9.698
02028	- EXCEDENT (rd.25-rd.26)		9.698
02031	- EXCEDENT (rd.23+28-24-29)	5.336.308	7.237.741




Conducatorul compartimentului
financiar- contabil

Bele

STIATIA PLURIANUALA DE TREZORERIE
31.03.2014

Denumirea Indicatorului	Codul indicatorului	Total	din care:										Total disponibil	800201	800201	8003	800221	8004	8005	8007	8010	8028	8071	828002	8005	8041	800228	804101	
			1	2	3	4	5	6	7	8	9	10																	11
A	B	1+2+3	2	3	4	5	6	7	8	9	10	11	12	13	14	15	16	17	18	19	20	21	22	23	24	25			
NUMERAR DIN ACTIVITATEA OPERATIONALA	1	0	0	0	0	0	0	0	0	0	0	0	0	0	0	0	0	0	0	0	0	0	0	0	0	0	0	0	0
1. Incasari	2	2808247	4585203	18255925	0	0	0	0	0	0	0	0	0	0	0	0	0	0	0	0	0	0	0	0	0	0	0	0	0
2. Plati	3	24582879	4803951	436583	1141291	0	0	0	0	0	0	0	0	0	0	0	0	0	0	0	0	0	0	0	0	0	0	0	0
3. Plati si noi din activitatea operationala	4	4489618	178842	436583	4673586	0	0	0	0	0	0	0	0	0	0	0	0	0	0	0	0	0	0	0	0	0	0	0	0
II. NUMERAR DIN ACTIVITATEA DE FINANTARE	5	0	0	0	0	0	0	0	0	0	0	0	0	0	0	0	0	0	0	0	0	0	0	0	0	0	0	0	0
1. Incasari	6	8688	8688	861535	0	0	0	0	0	0	0	0	0	0	0	0	0	0	0	0	0	0	0	0	0	0	0	0	0
2. Plati	7	1261336	0	0	0	0	0	0	0	0	0	0	0	0	0	0	0	0	0	0	0	0	0	0	0	0	0	0	0
3. Numerar noi din activitatea de investitii (nl.08-nd.07)	8	-1231638	0	0	0	0	0	0	0	0	0	0	0	0	0	0	0	0	0	0	0	0	0	0	0	0	0	0	0
III. NUMERAR DIN ACTIVITATEA DE FINANTARE	9	0	0	0	0	0	0	0	0	0	0	0	0	0	0	0	0	0	0	0	0	0	0	0	0	0	0	0	0
1. Incasari	10	1089000	1089000	0	0	0	0	0	0	0	0	0	0	0	0	0	0	0	0	0	0	0	0	0	0	0	0	0	0
2. Plati	11	668400	668400	0	0	0	0	0	0	0	0	0	0	0	0	0	0	0	0	0	0	0	0	0	0	0	0	0	0
3. Numerar noi din activitatea de finantare (nl.10-nd.11)	12	420600	0	0	0	0	0	0	0	0	0	0	0	0	0	0	0	0	0	0	0	0	0	0	0	0	0	0	0
(RECREATIVAEDECRETEREA) NETA DE NUMERAR SI ECHIVALENT DE NUMERAR (nl.04-08+12)	13	3868840	178852	-436583	4122689	0	0	0	0	0	0	0	0	0	0	0	0	0	0	0	0	0	0	0	0	0	0	0	0
V. NUMERAR SI ECHIVALENT DE NUMERAR LA INCEPUTUL ANULUI	14	6474467	0	0	1988810	0	0	0	0	0	0	0	0	0	0	0	0	0	0	0	0	0	0	0	0	0	0	0	0
-suma recuperata din excedentul anului precedent	14.1	0	0	0	0	0	0	0	0	0	0	0	0	0	0	0	0	0	0	0	0	0	0	0	0	0	0	0	0
-suma utilizata din excedentul anilor precedenti	14.2	1089000	0	0	1089000	0	0	0	0	0	0	0	0	0	0	0	0	0	0	0	0	0	0	0	0	0	0	0	0
VI. NUMERAR SI ECHIVALENT DE NUMERAR LA SFARSITUL ANULUI	15	9054047	178852	-436583	8028170	0	0	0	0	0	0	0	0	0	0	0	0	0	0	0	0	0	0	0	0	0	0	0	0



Handwritten signature

Conducătorul compartimentului
Finanțier-contabil

SITUATIA FLUXURILOR DE TREZORERIE

31/03/2014

pag.: 1 - lei -

COD	DENUMIRE INDICATORI	Total	Casa in valuta	Alte disponibilitati
04002	1. Incasari	25.087		25.087
04003	2. Plati	14.903		14.903
04004	3. Numerar net din activitatea operationala (rd.02-rd.03)	10.184		10.184
04013	IV CRESTEREA (DESCRESTEREA) NETA DE NUMERAR SI ECHIVALENT DE NUMERAR (rd.04+rd.08+rd.12)	10.184		10.184
04014	V NUMERAR SI ECHIVALENT DE NUMERAR LA INCEPUTUL PERIOADEI	126.988		126.988
04017	VI NUMERAR SI ECHIVALENT DE NUMERAR LA FINELE PERIOADEI(rd.13+14+15-16)	137.172		137.172



Conducatorul compartimentului
financiar- contabil

BLV

DISPONIBIL DIN MILOACE CU DESTINATIE SPECIALA

31/03/2014

- lei -

DENUMRE INDICATORI	COD	DISPONIBIL LA INCEPUTUL ANULUI	INCASARI	PLATI	DISPONIBIL LA SFARSITUL PERIOADEI
TOTAL (rd.02 la 15)	05001	274.140	98.234	101.793	270.581
- Sume primite ca donatii si sponsorizari (ct.5500101,ct.5500102/analitice distincte)	05002	6.710	1.500	3.626	4.584
- Garantii materiale retinute gestionarilor conform Legii nr.22/1969 (ct.5500101,ct.5500102/analitice distincte)	05003	121.757	3.121	14.903	109.975
- Alte disponibilitati cu destinatie speciala (ct.5500101,ct.5500102/analitice distincte)	05011	145.673	93.613	83.264	156.022

Conducatorul institutiei



Conducatorul compartimentului
financiar-contabil


BCF

Situatia activelor si datoriilor institutiilor publice
din administratia locala
31/03/2014

pag: 1 - lei -

COD	DENUMIRE INDICATORI	Sold la inceputul anului	Sold la sfarsitul perioadei
18004	Numerar in lei in casieria institutiilor publice locale si ale institutiilor		
18004	publice de subordonare locala,(ct.5310101)		179.852
18005	Disponibilitati in lei ale institutiilor publice locale si ale institutiilor publice de		
18005	subordonare locala, la trezorerii (ct.5100000+5120101+5120501+5150101+		
18005	5160101+5170101+5210100+5280000+5290201+5290301+5290400+5290901+		
18005	5500101+5510000+ 5520000+5550101+5570101+5580101+5580201+5600101+		
18005	5600300+5610100+5610300+5620100+5620300-7700000), din care:	4.478.857	7.532.022
18008	Total (in baze cash) (rd.04+05)	4.478.857	7.711.874
18010	Total (in baze accrual)(rd.08+09)	4.478.857	7.711.874
18011	Excedentele cumulate ale bugetelor locale (ct.5210300)	1.995.610	906.610
18013	Total (in baze cash)(rd.11)	1.995.610	906.610
18015	Total (in baze accrual) (rd.13+14)	1.995.610	906.610
18022	Avansuri de trezorerie, acordate in lei (ct.5420100)		4.274
18023	Alte valori (ct.5320100+5320200+5320300+5320400+5320500+5320600+5320800)	201.492	176.432
18032	Disponibilitati ale institutiilor publice locale si ale institutiilor de subordonare		
18032	locala		
18032	la institutiile de credit rezidente		
18032	(ct.5110101+5110102+5120102+5120402+5120502+		
18032	5150102+ 5150202+5160102+5160202+5170102+5170202+5290202+5290302+		
18032	5290902+5500102+5550102+5550202+5570202+5580102+5580302+5600102),		
18032	din care:	126.988	137.172
18036	Total (in baze cash) (rd.32+35)	126.988	137.172
18038	Total (in baze accrual) (rd.36+37)	126.988	137.172
18131	Actiuni necotate detinute de autoritatile locale la operatorii economici		
18131	(ct.2600200-2960102)(S11)	158.320	158.320
18134	Total (la valoarea contabila neta (la valoarea de intrare mai putin		
18134	ajustarile cumulate pentru pierderea de valoare) (rd.131+132+133)	158.320	158.320
18141	Participatiile autoritatilor locale la alte societati care nu sunt organizate pe		
18141	actiuni (regii autonome,srl,comandita, etc.) (ct.2600300-2960103)		200
18142	Total (la valoarea de intrare mai putin ajustarile cumulate pentru pierderea de		
18142	valoare) (rd.141)		200
18157	Creante comerciale necurente legale de livrari de bunuri si servicii de catre		
18157	autoritatile locale sau de institutii subordonate acestora (ct.4110201+4110208+		
18157	4130200+4610201-4910200-4960200) Total (rd.158+159+160+164) din care:	263.420	34.093
18159	- de la operatori economici (S11),	229.327	
18160	- de la institutiile publice, din care:(rd.161+162+163)	34.093	34.093
18163	- Asigurari sociale (S1314)	34.093	34.093
18165	Creante comerciale curente legate de livrari de bunuri si servicii de catre		
18165	autoritatile		
18165	locale sau de institutii subordonate acestora(ct.2320000+2340000+4090101+		
18165	4090102+4110101+4110108+4130100+4180000+4610101-4910100-4960100)		
18165	Total(rd.166+167+168+172)din care de la:	3.122.956	3.079.383
18167	-de la operatori economici (S11)	832.343	811.136
18168	-de la institutiile publice, din care: (rd.169+170+171)	2.290.613	2.268.247
18171	-Asigurari sociale (S1314)	2.290.613	2.268.247
18176	1.Creante ale bugetului local (ct.4640000-4970000). Total (rd.177+178+179+183),		
18176	din care:	6.448.098	11.880.576
18177	- de la gospodariile populatie (S14)	4.091.585	5.754.515

COD	DENUMIRE INDICATORI	Sold la inceputul anului	Sold la sfarsitul perioadei
18178	- de la operatori economici (S11)	2.356.513	6.126.061
18185	Total creante (rd.176+184)	6.448.098	11.880.576
18262	Credite pe termen scurt contractate de autoritatile locale si institutii din subordinea acestora (ct.1620100+1630100+1670101+1670103+ 1670109+5190101+5190102+5190106+5190180+ 5190190). Total (rd.263+264+265+265.1), din care acordate de:		1.533.353
18263	- Institutii de credit rezidente (S122)		783.353
182651	Credite pe termen scurt primite din venituri din privatizare, de catre institutiile publice din administratia locala (ct.1620100+1670103+5190102+5190180) (S1311)		750.000
182671	Sume primite din excedentul anului precedent pentru acoperirea golurilor temporare de casa si pentru finantarea cheltuielilor sectiunii de dezvoltare (ct.5190107)		1.089.000
18268	Total (in baze cash)(rd.262+266+267+267.1)		2.622.353
18269	Dobanzi de platit aferente creditelor pe termen scurt contractate de institutiile publice din administratia locala (ct.1680200+1680300+1680701+1680703+1680709+5180606+5180608+5180609). Total (rd.270+271+272+272.1), din care acordate de:		115.408
182721	Dobanzi de platit aferente creditelor pe termen scurt primite din venituri din privatizare (ct.1680703+5180606)		115.408
18274	Total (dobanzi de platit) (rd.269+273)		115.408
18275	Total (in baze accrual) (cash+dobanzi) (rd.268+274)		2.737.761
18286	Credite pe termen lung primite (contractate, garantate, asimilate, etc) de institutiile publice locale (ct.1620200+1630200+1670201+1670202+1670203+1670209). Total (rd.287+288+289+289.1) din care acordate de:	14.063.460	12.018.988
18287	- Institutii de credit rezidente (S122)	11.063.460	10.018.988
182891	- Administratia centrala (S1311) Credite pe termen lung primite din venituri din privatizare de catre institutiile publice din administratia locala (ct.1620200+1670203)	3.000.000	2.000.000
18290	Total (in baze cash)(rd.286)	14.063.460	12.018.988
18296	Total (in baze accrual)(cash+dobanzi) (rd.290+295)	14.063.460	12.018.988
18320	Datorii comerciale curente legate de livrari de bunuri si servicii (ct.4010100+4030100+ 4040100+4050100+4080000+4190000+4620101).		
18320	Total (rd.321+322+326+327) din care catre:	2.515.867	2.640.451
18321	-Operatori economici (S11)	2.492.842	2.640.451
18322	-Institutii publice, din care:(rd.323+324+325)	23.025	
18325	-Asigurari sociale(S1314)	23.025	
18331	Datoriile institutiilor publice din administratia locala catre bugete (ct.4420300+4310100+4310200+4310300+4310400+4310500+4310700+4370100+4370200+4370300+4420800+4440000+4460000+4480100)	1.901.785	2.050.534
18332	Salariile angajatilor (ct.4210000+4230000+4260000+4270100+4270300+4280101)	2.303.934	2.663.324
18335	Total (rd.331+332+333+334)	4.205.719	4.713.858
183421	Provizioane necurente (ct.1510201+1510202+1510203+1510204+1510208), din care:	8.861.318	7.094.584
183423	Provizioane necurente, constituite conform OUG71/2009 si OG17/2012 reprezentand drepturi salariale castigate in instanta (ct.1510203)		7.094.584
18343	Provizioane necurente (ct.1510101+1510102+1510103+1510104+1510108), din care:	1.623.670	3.604.117
183432	Provizioane necurente constituite conform OUG71/2009 si OG17/2012 reprezentand drepturi salariale castigate in instanta (ct.1510103)		3.604.117



Bla

Conducatorul institutiei

**Conducatorul compartimentului
financiar- contabil**

TOTAL JUDET

f. PLATI RESTANTE
31/03/2014

pag. 1 - lei -

DENUMIRE INDICATORI	COD	Sold la inceputul anului	Sold la finele perioadei	
			TOTAL	Din care: aferent sumelor angajate cu prevederi bugetare
PLATI RESTANTE-TOTAL (rd.150+300) din care:	40001	198.104	576.807	576.807
-sub 30 de zile(rd.151+301)	40002	182.123	16.580	16.580
- peste 30 de zile (rd.152+302)	40003	13.981	560.227	560.227
PLATI RESTANTE - TOTAL SECTIUNEA DE FUNCTIONARE (rd.160+170+240+250+270+280+290) din care:	40150	182.123	576.807	576.807
-sub 30 de zile(rd.161+171+241+251+271+281+291)	40151	182.123	16.580	16.580
- peste 30 de zile (rd.162+172+242+252+272+282+292)	40152		560.227	560.227
Plati restante catre furnizori,creditori din operatii comerciale (ct.4010100,ct.4030100,ct.4820101,ct.4820109) (rd.161+162+163+165+166) din care:	40160	3.692	576.807	576.807
-sub 30 de zile	40161	3.692	16.580	16.580
- peste 30 de zile	40162		560.227	560.227
Plati restante fata de bugetul general consolidat (rd.171+172+173+174+175) din care:	40170	178.431		
-sub 30 de zile	40171	178.431		
PLATI RESTANTE-TOTAL SECTIUNEA DEZVOLTARE (rd.310+320+330), din care:	40300	13.981		
- peste 30 de zile (rd.312+322+332)	40302	13.981		
Plati restante catre furnizori,creditori din operatii comerciale (ct.4040100,ct.4050100,ct.4820101,ct.4820103,ct.4820109) (rd.311+312+313+315+316) din care:	40310	13.981		
- peste 30 de zile	40312	13.981		

Conducatorul institutiei



Conducatorul compartimentului
financiar contabil

BY

TOTAL JUDET

I. PLATI RESTANTE
-bugete locale-
31/03/2014

pag. 2 - lei -

DENUMIRE INDICATORI	COD	Sold la inceputul anului	Sold la finele perioadei	
			TOTAL	Din care: aferent sumelor angajate cu prevederi bugetare
PLATI RESTANTE-TOTAL (rd.150+300) din care:	42001	192.412	576.807	576.807
-sub 30 de zile(rd.151+301)	42002	178.431	16.580	16.580
- peste 30 de zile (rd.152+302)	42003	13.981	560.227	560.227
PLATI RESTANTE - TOTAL SECTIUNEA DE FUNCTIONARE (rd.160+170+240+250+270+280+290) din care:	42150	178.431	576.807	576.807
-sub 30 de zile(rd.161+171+241+251+271+281+291)	42151	178.431	16.580	16.580
- peste 30 de zile (rd.162+172+242+252+272+282+292)	42152		560.227	560.227
Plati restante catre furnizori,creditori din operatii comerciale (ct.4010100,ct.4030100,ct.4620101,ct.4620109)	42160			
(rd.161+162+163+165+166) din care:			576.807	576.807
-sub 30 de zile	42161		16.580	16.580
- peste 30 de zile	42162		560.227	560.227
Plati restante fata de bugetul general consolidat (rd.171+172+173+174+175) din care:	42170	178.431		
-sub 30 de zile	42171	178.431		
PLATI RESTANTE-TOTAL SECTIUNEA DEZVOLTARE (rd.310+320+330), din care:	42300	13.981		
- peste 30 de zile (rd.312+322+332)	42302	13.981		
Plati restante catre furnizori,creditori din operatii comerciale (ct.4040100,ct.4060100,ct.4620101,ct.4620103,ct.4620109)	42310			
(rd.311+312+313+315+316) din care:		13.981		
- peste 30 de zile	42312	13.981		

Conducatorul institutiei



Conducatorul compartimentului
financiar contabil

BLK

TOTAL JUDET

I. PLATI RESTANTE
-Instituti publice finantate partial din venituri proprii-
31/03/2014

pag. 3 - lei -

DENUMIRE INDICATORI	COD	Sold la inceputul anului	Sold la finele perioadei	
			TOTAL	Din care: aferent sumelor angajate cu prevederi bugetare
PLATI RESTANTE-TOTAL (rd.150+300) din care: -sub 30 de zile(rd.151+301)	53001 53002	3.692 3.692		
PLATI RESTANTE - TOTAL SECTIUNEA DE FUNCTIONARE (rd.160+170+240+250+270+280+290) din care: -sub 30 de zile(rd.161+171+241+251+271+281+291)	53150 53151	3.692 3.692		
Plati restante catre furnizori,creditori din operatii comerciale (ct.4010100,ct.4030100,ct.4620101,ct.4620109)	53160			
(rd.161+162+163+165+166) din care: -sub 30 de zile	53161	3.692 3.692		

Conducatorul institutiei

Conducatorul compartimentului
financiar contabil



BL

II. **Sinteza plăților restante și arieratelor la data de 31.03.2014**

Nr. rd.	Explicație	Plăți restante		Plăți restante aferente programelor naționale		Plăți restante aferente fondurilor externe nerambursabile pectaderare****)		Plăți restante aferente fondurilor externe nerambursabile peaderare (sursa 08)	
		total**)	din care: arierate ***)	total	din care: arierate	total	din care: arierate	total	din care: arierate
	0	1	1.1	2	2.1	3	3.1	4	4.1
1	sold la finele lunii precedente	588137							
2	sold la finele perioadei	578907							
3	% diminuare arierate luna raportare ****) (rd3=1-rd2/rd1)	x		x	x	x	x	x	x

Conducătorul Instituției



Conducătorul compartimentului
 financiar-contabil

PRIMARIA MUNICIPIULUI CARACAL

SITUATIA
 platilor restante mai mari de 90 de zile înregistrate la nivelul bugetului general
 la data de 31.03.2014

- lei -

Nr. crt.	Unitatea/subdiviziunea administrativ-teritorială	Sold la finele perioadei			Cauzele înregistrării arieratelor din col.3
		TOTAL	Din care: aferent sumelor angajate cu prevederi legale	Diferență	
	0	1	2	3=1-2	4
1	PRIMARIA MUNICIPIULUI CARACAL	nu este cazul			
TOTAL		0	0		

Conducătorul instituției



Conducătorul compartimentului financiar-contabil

BLK

SITUAȚIA CENTRALIZATĂ A ARIERATELOR BUGETULUI GENERAL AL UNITĂȚII ADMINISTRATIV-TERITORIALE *)
la data de 31.03.2014

Nr. rd.	Explicație	Total arierate	Arierate aferente programelor naționale ale u.a.t. și instituțiilor publice subordonate, cu excepția celor finanțate integral din venituri proprii	FEN		Total arierate ale instituțiilor publice finanțate integral din venituri proprii	Suma care face obiectul art. 49 alin.(13 ^o) din Legea 273/2006
				Arierate aferente fondurilor externe nerambursabile postaderare ale u.a.t. și instituțiilor publice subordonate, cu excepția celor finanțate integral din venituri proprii	Arierate aferente fondurilor externe nerambursabile preaderare (sursa 08) ale u.a.t. și instituțiilor publice subordonate, cu excepția celor finanțate integral din venituri proprii		
		1	2	3	4	5	6=1-2-3-4-5
1	Sold la finele lunii precedente	0					
2	Sold la finele perioadei	0					
3	% diminuare arierate luna raportare **) (rd3=1-rd2/rd1)	x	x	x	x	x	



Conducătorul compartimentului
financiar-contabil

CONTUL DE EXECUTIE AL BUGETULUI LOCAL - VENITURI
31/03/2014

Capi- tol	Sub- capi- tol	Pa- ra- graf	Gru- pa / Titlu	Ar- ti- col	Ali- ne- at	Denumire indicator	Prevederi bugetare anuale aprobrate la finele perioadei de raportare	Prevederi bugetare trimestriale cumulate	Drepturi constatate			Incasari realizate	Stingeri pe alte cai decat incasari	Drepturi constatate de incasat
									Total, din care:	din anii precedenti	din anii curent			
A						B	1	2	3=4+5	4	5	6	7	8=3-6-7
0001	02					TOTAL VENITURI-BUGET LOCAL	51.659.000	14.645.000	29.065.263	6.448.098	22.617.165	17.184.687		11.800.576
0302						IMPOZIT PE VENIT	173.000	33.000	27.631		27.631	27.631		
	18					Impozitul pe veniturile din transferul proprietatilor imobiliare din patrimoniul personal	173.000	33.000	27.631		27.631	27.631		
0402						COTE SI SUME DEFALCATE DIN IMPOZITUL PE VENIT	11.154.000	2.790.000	3.184.031		3.184.031	3.184.031		
	01					Cote defalcate din impozitul pe venit	10.973.000	2.744.000	3.136.855		3.136.855	3.136.855		
	04					Sume alocate din cotele defalcate din impozitul pe venit pentru echilibrarea bugetelor locale	181.000	46.000	47.176		47.176	47.176		
0502						ALTE IMPOZITE PE VENIT, PROFIT SI CASTIGURI DIN CAPITAL			128		128	128		
	50					Alte impozite pe venit, profit si castiguri din capital			128		128	128		
0702						IMPOZITE SI TAXE PE PROPRIETATE	7.713.000	3.568.000	10.344.852	2.776.390	7.568.462	3.881.304		6.463.548
	01					Impozit si taxa pe cladiri	4.831.000	2.124.000	6.748.869	1.670.464	5.078.405	2.608.850		4.140.019
	01					Impozit pe cladiri de la persoane fizice	1.713.000	800.000	2.358.101	712.271	1.645.830	1.045.058		1.313.043
	02					Impozit si taxa pe cladiri de la persoane juridice	3.118.000	1.324.000	4.390.768	958.193	3.432.575	1.563.752		2.826.976
	02					Impozit si taxa pe teren	1.927.000	1.021.000	3.432.369	1.101.102	2.331.267	1.119.571		2.512.798
	01					Impozit pe terenuri de la persoane fizice	975.000	466.000	1.612.209	610.494	1.001.715	518.957		1.093.253
	02					Impozit si taxa pe teren de la persoane juridice	637.000	363.000	1.361.666	337.163	1.024.503	392.402		969.264

Capit- tol	Sub- capit- tol	Pa- ra- graf	Gru- ps / Titlu	Ar- ti- col	Al- ne- nt	Denumire indicator	Prevederi bugetare anuale aprobrate in finele perioadei de raportare	Prevederi bugetare trimestriale cumulate	Drepturi constatate			Incasari realizate	Stingeri pe alte cai decat incasari	Drepturi constatate de incasat
									Total, din care:	din anul precedent	din anul curent			
A						B	1	2	3=4+5	4	5	6	7	8=3-6-7
4002						sectiunii de dezvoltare			1.089.000		1.089.000	1.089.000		
4202						SUBVENTII DE LA BUGETUL DE STAT	1.227.000	317.000	275.625		275.625	275.625		
	34					Subventii pentru acordarea ajutorului pentru incalzirea locuintei cu lemne, carbuni, combustibili petrolieri	117.000	20.000	3.416		3.416	3.416		
	35					Subventii din bugetul de stat pentru finantarea unitatilor de asistenta medico-sociale	441.000	130.000	117.000		117.000	117.000		
	41					Subventii de la bugetul de stat pentru finantarea sanatatii	469.000	167.000	155.209		155.209	155.209		



Conducatorul compartimentului
financiar-contabil

BL

CONTUL DE EXECUTIE AL BUGETULUI LOCAL - VENITURI
SECTIUNEA DE FUNCTIONARE
31/03/2014

Pag. 1 - lei-

Capi- tol	Sub- capi- tol	Pa- ra- graf	Gru- pa / Titlu	Ar- ti- col	Ali- ne- at	Denumire indicator	Prevederi bugetare anuale aprobaate la finele perioadei de raportare	Prevederi bugetare trimestriale cumulate	Drepturi constatate			Incassari realizate	Stingeri pe alte cai decat incassari	Drepturi constatate de incasat
									Total, din care:	din anii precedenti	din anul curent			
A						B	1	2	3=4+5	4	5	6	7	8=3-6-7
0001	02					TOTAL VENITURI-BUGET LOCAL	51.531.000	14.645.000	27.960.565	6.448.098	21.518.467	16.085.989		11.880.576
0002						I. VENITURI CURENTE	50.304.000	14.328.000	27.690.940	6.448.098	21.242.842	15.810.364		11.880.576
0003						A. VENITURI FISCALE	49.120.000	13.767.000	22.876.328	3.619.710	19.256.612	14.543.787		8.332.541
0004						A1. IMPOZIT PE VENIT, PROFIT SI CASTIGURI DIN CAPITAL	11.327.000	2.823.000	3.211.790		3.211.790	3.211.790		
0300						A1.2 IMPOZIT PE VENIT, PROFIT SI CASTIGURI DIN CAPITAL DE LA PERSOANE FIZICE	11.327.000	2.823.000	3.211.662		3.211.662	3.211.662		
0302						IMPOZIT PE VENIT	173.000	33.000	27.631		27.631	27.631		
	18					Impozitul pe veniturile din transferul proprietatilor imobiliare din patrimoniul personal	173.000	33.000	27.631		27.631	27.631		
0402						COTE SI SUME DEFALCATE DIN IMPOZITUL PE VENIT	11.154.000	2.790.000	3.184.031		3.184.031	3.184.031		
	01					Cote defalcate din impozitul pe venit	10.973.000	2.744.000	3.136.855		3.136.855	3.136.855		
	04					Sume alocate din cotele defalcate din impozitul pe venit pentru echilibrarea bugetelor locale	181.000	46.000	47.176		47.176	47.176		
0500	02					A1.3 ALTE IMPOZITE PE VENIT, PROFIT SI CASTIGURI DIN CAPITAL			128		128	128		
0502						ALTE IMPOZITE PE VENIT, PROFIT SI CASTIGURI DIN CAPITAL			128		128	128		
	50					Alte impozite pe venit, profit si castiguri din capital			128		128	128		
0700	02					A3 IMPOZITE SI TAXE PE PROPRIETATE	7.713.000	3.568.000	10.344.852	2.776.390	7.568.462	3.881.304		6.463.548
0702						IMPOZITE SI TAXE PE PROPRIETATE	7.713.000	3.568.000	10.344.852	2.776.390	7.568.462	3.881.304		6.463.548
	01					Impozit si taxa pe cladiri	4.831.000	2.124.000	6.748.869	1.670.464	5.078.405	2.608.850		4.140.019

Capi- tol	Sub- capi- tol	Pa- ra- graf	Gra- pa / Titlu	Ar- ti- col	Al- ne- nt	Denumire indicator	Prevederi bugetare anuale aprobaate la finele perioadei de raportare	Prevederi bugetare trimestriale cumulate	Drepturi constatate			Incassari realizate	Stingeri pe alte cal- decate incasari	Drepturi constatate de incasat
									Total, din care:	din anii precedenti	din anii curent			
A						B	1	2	3=4+5	4	5	6	7	8=3-6-7
0702	01					Impozit pe cladiri de la persoane fizice	1.713.000	800.000	2.358.101	712.271	1.645.830	1.045.058		1.313.043
	02					Impozit si taxa pe cladiri de la persoane juridice	3.118.000	1.324.000	4.390.768	958.193	3.432.575	1.563.792		2.826.976
	02					Impozit si taxa pe teren	1.927.000	1.021.800	3.492.369	1.101.102	2.331.267	1.119.371		2.312.798
	01					Impozit pe terenuri de la persoane fizice	975.000	466.000	1.612.209	610.494	1.001.715	518.957		1.093.252
	02					Impozit si taxa pe teren de la persoane juridice	627.000	363.000	1.361.666	337.163	1.024.503	392.402		969.264
	03					Impozitul pe terenul extravilan	325.000	192.800	458.494	153.445	305.049	308.212		250.282
	03					Taxe judiciare de timbru si alte taxe de timbru	935.000	418.000	144.594		144.594	144.594		
	50					Alte impozite si taxe pe proprietate	20.000	5.000	19.020	4.824	14.196	8.269		10.731
1000	02					A4 IMPOZITE SI TAXE PE BUNURI SI SERVICII	30.060.000	7.373.000	9.304.626	843.320	8.461.306	7.450.693		1.853.933
1102	02					SUME DEFALCATE DIN TVA	28.123.000	6.758.000	6.614.995		6.614.995	6.614.995		
	06					Sume defalcate din taxa pe valoarea adaugata pentru finantarea cheltuielilor descentralizate la nivelul comunelor, oraselor, municipiilor, sectoarelor si Municipiului Bucuresti	28.044.000	6.738.000	6.594.995		6.594.995	6.594.995		
	06					Sume defalcate din taxa pe valoarea adaugata pentru echilibrarea bugetelor locale	79.000	20.000	20.000		20.000	20.000		
1202						ALTE IMPOZITE SI TAXE GENERALE PE BUNURI SI SERVICII	18.000	1.000	69.810	69.810		16.823		52.987
	07					Taxe hoteliere	18.000	1.000	69.810	69.810		16.823		52.987

Capi- tol	Sub- capi- toi	Pa- ra- graf	Gra- pa / Titlu	Ar- ti- col	Al- ne- at	Denumire indicator	Prevederi bugetare anuale aprobaate la finele perioadei de raportare	Prevederi bugetare trimestriale cumulate	Drepturi constatate			Incasari realizate	Sfingeri pe alte cai decat incasari	Drepturi constatate de incasat
									Total, din care:	din anii precedenti	din anui curent			
A						B	1	2	3=4+5	4	5	6	7	8=3-6-7
1502						TAXE PE SERVICII SPECIFICE	56.000	30.000	92.555	22.123	70.433	29.976		62.579
	01					Impozit pe spectacole	1.000	1.000	17.848	889	16.959	328		17.520
	50					Alte taxe pe servicii specifice	55.000	29.000	74.707	21.233	53.474	29.648		45.059
1602						TAXE PE UTILIZAREA BUNURILOR, AUTORIZAREA UTILIZARII BUNURILOR SAU PE DESFASURAREA DE ACTIVITATI	1.863.000	584.000	2.527.266	751.388	1.775.878	788.899		1.738.367
	02					Impozit pe mijloacele de transport	1.397.000	493.000	2.458.033	741.386	1.716.747	728.890		1.729.143
	01					Impozit pe mijloacele de transport detinute de persoane fizice*)	1.034.000	368.000	1.731.566	628.688	1.102.878	552.850		1.178.716
	02					Impozit pe mijloace de transport detinute persoane de juridice*)	363.000	125.000	726.467	112.598	613.869	176.040		550.427
	03					Taxe si tarife pentru eliberarea de licente si autorizatii de functionare	441.000	80.000	63.700	10.102	53.604	54.482		9.224
	50					Alte taxe pe utilizarea bunurilor, autorizarea utilizarii bunurilor sau pe desfasurarea de activitati	25.000	11.000	5.527		5.527	5.527		
1800	02					A6. ALTE IMPOZITE SI TAXE FISCALE	20.000	3.000	15.060		15.060			15.060
1802						ALTE IMPOZITE SI TAXE FISCALE	20.000	3.000	15.060		15.060			15.060
	50					Alte impozite si taxe	20.000	3.000	15.060		15.060			15.060
2900	02					C. VENITURI NEFISCALE	1.184.000	561.000	4.814.612	2.828.388	1.986.234	1.266.577		3.548.035
3000						C1. VENITURI DIN PROPRIETATE	764.000	200.000	2.398.107	1.081.499	1.316.608	739.954		1.658.153
3002						VENITURI DIN PROPRIETATE	764.000	200.000	2.398.107	1.081.499	1.316.608	739.954		1.658.153
	05					Venituri din concesiuni si inchirieri	764.000	200.000	1.808.930	492.322	1.316.608	739.954		1.068.976
	30					Alte venituri din concesiuni si inchirieri de catre institutiile publice	764.000	200.000	1.808.930	492.322	1.316.608	739.954		1.068.976
	08					Venituri din dividende			589.177	589.177				589.177

Capi- tol	Sub- capi- tol	Pa- ra- graf	Gru- pa / Titlu	Ar- ti- col	Ali- ne- at	Denumire indicator	Prevederi bugetare anuale aprobaate la finele perioadei de raportare	Prevederi bugetare trimestriale cumulate	Drepturi constatate			Incassari realizate	Stingeri pe alte cai decat incasari	Drepturi constatate de incasat
									Total, din care:	din anii precedenti	din anul curent			
A						B	1	2	3=4+5	4	5	6	7	8=3-6-7
3502						de impozite si taxe	4.000	3.000						
3602						DIVERSE VENITURI	12.000	4.000	363.310	1.647	361.663	132.236		231.074
	50					Alte venituri	12.000	4.000	363.310	1.647	361.663	132.236		231.074
3702						TRANSFERURI VOLUNTARE, ALTELE DECAT SUBVENTIILE	-1.128.000							
	03					Varsaminte din sectiunea de functionare pentru finantarea sectiunii de dezvoltare a bugetului local(ca semnul minus)	-1.128.000							
4100	02					IV. SUBVENTII	1.227.000	317.000	275.625		275.625	275.625		
4200						SUBVENTII DE LA ALTE NIVELE ALE ADMINISTRATIEI PUBLICE	1.227.000	317.000	275.625		275.625	275.625		
4202						SUBVENTII DE LA BUGETUL DE STAT	1.227.000	317.000	275.625		275.625	275.625		
	34					Subventii pentru acordarea ajutorului pentru incalzirea locuintei cu lemne, carbuni, combustibili petroliferi	117.000	20.000	3.416		3.416	3.416		
	35					Subventii din bugetul de stat pentru finantarea unitatilor de asistenta medico-sociale	441.000	130.000	117.000		117.000	117.000		
	41					Subventii de la bugetul de stat pentru finantarea sanatatii	669.000	167.000	155.209		155.209	155.209		

Conducatorul institutiei,

Conducatorul compartimentului
financiar-contabil

TOTAL JUDET

CONTUL DE EXECUTIE AL BUGETULUI LOCAL - VENITURI
SECTIUNEA DE DEZVOLTARE
31/03/2014

Pag. 1 - lei-

Capi- tol	Sub- capi- tol	Pa- ra- graf	Gra- pa / TMA	Ar- ti- col	Al- ne- st	Denumire indicator	Prevederi bugetare anuale aprobrate la finele perioadei de raportare	Prevederi bugetare trimestriale cumulate	Drepturi constatate			Incasari realizate	Stingeri pe alte cai decat incasari	Drepturi constatate de incasat
									Total, din care:	din anii precedenti	din anul curent			
A						B	1	2	3=4+5	4	5	6	7	8=6-7
0001	02					TOTAL VENITURI-BUGET LOCAL	1.128.000		1.098.698		1.098.698	1.098.698		
0002						I. VENITURI CURENTE	1.128.000							
2900						C. VENITURI NEFISCALE	1.128.000							
3300						C2. VANZARI DE BUNURI SI SERVICII	1.128.000							
3702						TRANSFERURI VOLUNTARE, ALTELE DECAT SUBVENTIILE	1.128.000							
	04					Varaminte din sectiunea de functionare	1.128.000							
3900	02					II. VENITURI DIN CAPITAL			9.698		9.698	9.698		
3902						VENITURI DIN VALORIFICAREA UNOR BUNURI			9.698		9.698	9.698		
	03					Venituri din vanzarea locuintelor construite din fondurile statului			9.698		9.698	9.698		
4000	02					III OPERATIUNI FINANCIARE			1.089.000		1.089.000	1.089.000		
4002						INCASARI DIN RAMBURSAREA IMPRUMUTURILOR ACORDATE			1.089.000		1.089.000	1.089.000		
	14					Sume din excedentul bugetului local utilizate pentru finantarea cheltuielilor sectiunii de dezvoltare			1.089.000		1.089.000	1.089.000		



Conducătorul compartimentului
financiar-contabil

BL

TOTAL JUDET

CONTUL DE EXECUTIE AL BUGETULUI LOCAL - CHELTUIELI
31/03/2014

Pag. 1 - lei-

Capi- tol	Sub- capi- tol	Pa- ra- graf	Gru- pa / Titlu	Ar- ti- col	Al- ne- at	Denumire indicator	Credite de angajament	Credite bugetare		Angajamente bugetare	Angajamente legale	Plati efectuate	Angajamente legale de platit	Cheltuieli efective
								anuale aprobate la finele perioadei de raportare	trimestriale definitive					
A						B	C	D	E	F	G	H	I	J
5002						TOTAL CHELTUIELI		54.649.000	15.835.000	54.621.851	50.863.592	13.062.127	37.801.465	12.991.890
5102						AUTORITATI PUBLICE SI ACTIUNI EXTERNE		9.205.000	2.481.000	9.181.389	9.181.389	1.892.493	7.288.896	1.533.957
	01					Autoritati executive si legislative		9.205.000	2.481.000	9.181.389	9.181.389	1.892.493	7.288.896	1.533.557
		03				Autoritati executive		9.205.000	2.481.000	9.181.389	9.181.389	1.892.493	7.288.896	1.533.957
5402						ALTE SERVICII PUBLICE GENERALE		312.000	81.000	312.000	312.000	55.745	256.255	57.538
		10				Servicii publice comunitare de evidenta a persoanelor		312.000	81.000	312.000	312.000	55.745	256.255	57.538
5502						TRANZACTII PRIVIND DATORIA PUBLICA SI IMPRUMUTURI		639.000	158.000	639.000	639.000	157.281	481.719	272.689
6102						ORDINE PUBLICA SI SIGURANTA NATIONALA		45.000	9.000	45.000	45.000	5.704	39.296	563
		05				Protectie civila si protectia contra incendiilor (protectie civila nonmititara)		45.000	9.000	45.000	45.000	5.704	39.296	563
6502						INVATAMANT		37.933.000	6.932.000	37.929.462	26.457.703	6.510.803	19.946.900	7.208.215
	03					Invatamant prescolar si primar		6.789.000	1.841.000	6.787.080	6.466.391	1.712.051	4.754.340	1.925.284
		01				Invatamant prescolar		3.238.000	870.000	3.238.000	2.939.990	753.199	2.186.791	839.657
		02				Invatamant primar		3.551.000	971.000	3.549.000	3.526.401	958.852	2.567.549	1.085.627
	04					Invatamant secundar		20.466.000	4.981.000	20.464.462	19.325.938	4.709.917	14.616.021	5.223.860
		01				Invatamant secundar inferior		5.856.000	1.691.000	5.856.000	5.488.753	1.526.463	3.962.290	1.691.631
		02				Invatamant secundar superior		14.610.000	3.290.000	14.608.462	13.837.185	3.183.454	10.653.731	3.532.229
	05					Invatamant postliceal		572.000	82.000	572.000	559.374	78.152	481.222	48.388
	50					Alte cheltuieli in domeniul invatamantului		106.000	28.000	106.000	106.000	10.683	95.317	10.683
6602						SANATATE		1.135.000	308.000	1.135.000	1.135.000	377.285	857.715	155.722
	06					Servicii medicale in unitati sanitare cu patuzi		441.000	130.000	441.000	441.000	117.000	324.000	

Capi- tol	Sub- capi- tol	Pa- ra- graf	Gru- pa / Titlu	Ar- ti- col	Alt- ne- at	Denumire indicator	Credite de angajament	Credite bugetare		Angajamente bugetare	Angajamente legale	Plati efectuate	Angajamente legale de platit	Cheltuieli efective
								anuale aprobate la finele perioadei de raportare	trimestriale definitive					
A						B	1	2	3	4	5	6	7-5-6	8
7002						serviciilor si dezvoltarii comunale		2.366.000	931.000	2.366.000	931.000	727.667	203.333	769.090
7402						PROTECTIA MEDIULUI		2.337.000	829.000	2.337.000	2.337.000	795.427	1.541.573	746.317
	05					Salubritate si gestiunea deseurilor		1.040.000	260.000	1.040.000	1.040.000	226.427	813.573	177.317
		01				Salubritate		1.040.000	260.000	1.040.000	1.040.000	226.427	813.573	177.317
				06		Canalizarea si tratarea apelor reziduale		1.297.000	569.000	1.297.000	1.297.000	569.000	728.000	569.000
8002						ACTIUNI GENERALE ECONOMICE, SI DE MUNCA		105.000	83.000	105.000	105.000		105.000	
		01				Actiuni generale economice si comerciale		105.000	83.000	105.000	105.000		105.000	
				10		Programe de dezvoltare regionala si sociala		105.000	83.000	105.000	105.000		105.000	
8402						TRANSPORTURI		1.460.000	1.258.000	1.460.000	1.460.000	887.181	572.819	869.948
		03				Transport rutier		1.460.000	1.258.000	1.460.000	1.460.000	887.181	572.819	869.948
				03		Strazi		1.460.000	1.258.000	1.460.000	1.460.000	887.181	572.819	869.948

TOTAL JUDET

DETALIEREA CHELTUIELILOR
- buget local -
31/03/2014

Pag. 4 - lei-

Capi- tol	Sub- capi- tol	Pa- ra- graf	Gra- pa / Titlu	Ar- ti- col	Ali- ne- at	Denumire indicator	Credite de angajament	Credite bugetare		Angajamente bugetare	Angajamente legale	Plati efectuate	Angajamente legale de platit	Cheltuieli efective
								anuale aprobrate la finele perioadei de raportare	trimestriale definitive					
A						B	1	2	3	4	5	6	7-5-6	8
5002						TOTAL CHELTUIELI		54.649.000	15.835.000	54.621.851	50.863.592	13.062.127	37.801.465	12.9*1.890
5102						AUTORITATI PUBLICE SI ACTIUNI EXTERNE		9.205.000	2.481.000	9.181.389	9.181.389	1.892.493	7.288.896	1.533.957
		01				CHELTUIELI CURENTE		6.888.000	1.843.000	6.888.000	6.888.000	1.290.089	5.597.911	1.290.317
		10				TITLUL I CHELTUIELI DE PERSONAL		3.979.000	1.009.000	3.979.000	3.979.000	775.243	3.203.758	768.203
		10	01			Cheftuieli salariale in bani		3.109.000	790.000	3.109.000	3.109.000	620.689	2.488.311	609.189
		10	01	01		Salarii de baza		2.321.000	593.000	2.321.000	2.321.000	559.900	1.761.100	548.395
		10	01	12		Indemnizatii platite unor persoane din afara unitatii		156.000	39.000	156.000	156.000	38.096	117.904	37.611
		10	01	30		Alte drepturi salariale in bani		632.000	158.000	632.000	632.000	22.693	609.307	22.983
		10	03			Contributii		870.000	219.000	870.000	870.000	154.553	715.447	159.014
		10	03	01		Contributii de asigurari sociale de stat		663.000	166.000	663.000	663.000	119.878	543.122	119.217
		10	03	02		Contributii de asigurari de somaj		16.000	4.000	16.000	16.000	2.739	13.261	2.715
		10	03	03		Contributii de asigurari sociale de sanatate		166.000	42.000	166.000	166.000	31.080	134.920	31.578
		10	03	04		Contributii de asigurari pentru accidente de munca si boli profesionale		5.000	3.000	5.000	5.000	856	4.144	867
		10	03	06		Contributii pentru concedii si indemnizatii		20.000	5.000	20.000	20.000		20.000	4.637
		20				TITLUL II BUNURI SI SERVICII		2.909.000	834.000	2.909.000	2.909.000	514.847	2.394.153	522.114
		20	01			Bunuri si servicii		1.875.000	552.000	1.875.000	1.875.000	392.717	1.482.283	420.925
		20	01	01		Furnituri de birou		100.000	25.000	100.000	100.000	17.296	82.704	19.149
		20	01	02		Materiale pentru curatenie		30.000	8.000	30.000	30.000	5.357	24.643	5.357
		20	01	03		Incalzit, iluminat si forta motrica		300.000	100.000	300.000	300.000	96.659	203.341	104.816
		20	01	04		Apa, canal si salubritate		353.000	83.000	353.000	353.000	1.925	351.075	2.339
		20	01	06		Piese de schimb		32.000	8.000	32.000	32.000	2.859	29.141	2.560

Capi- tol	Sub- capi- tol	Pa- ra- graf	Gra- pa / Titlu	Ar- ti- col	Al- ne- at	Denumire indicator	Credite de angajament	Credite bugetare		Angajamente bugetare	Angajamente legale	Plati efectuate	Angajamente legale de platit	Cheltuieli efective
								anuale aprobat la finele perioadei de raportare	trimestriale definitive					
A						B	1	2	3	4	5	6	7-5-6	8
						capitale)		112.000		112.000	112.000		112.000	8.838
	72					TITLUL XI ACTIVE FINANCIARE		1.000	1.000	1.000	1.000		1.000	
	72	01				Active financiare		1.000	1.000	1.000	1.000		1.000	
	72	01	01			Participare la capitalul social al societatilor comerciale		1.000	1.000	1.000	1.000		1.000	
	79					OPERATIUNI FINANCIARE		2.045.000	512.000	2.045.000	2.045.000	511.119	1.533.881	
	81					TITLUL XIV RAMBURSARI DE CREDITE		2.045.000	512.000	2.045.000	2.045.000	511.119	1.533.881	
	81	02				Rambursari de credite interne		2.045.000	512.000	2.045.000	2.045.000	511.119	1.533.881	
	81	02	05			Rambursari de credite aferente datoriei publice interne locale		2.045.000	512.000	2.045.000	2.045.000	511.119	1.533.881	
	84					PLATI EFECTUATE IN ANII PRECEDENTI SI RECUPERATE IN ANUL CURENT				-23.611	-23.611	-23.611		
	85					TITLUL XV PLATI EFECTUATE IN ANII PRECEDENTI SI RECUPERATE IN ANUL CURENT				-23.611	-23.611	-23.611		
	85	01				Plati efectuate in anii precedenti si recuperate in anul curent				-23.611	-23.611	-23.611		
	85	01	01			Plati efectuate in anii precedenti si recuperate in anul curent (SF)				-23.611	-23.611	-23.611		
5402						ALTE SERVICII PUBLICE GENERALE		312.000	81.000	312.000	312.000	55.745	256.255	57.538
	01					CHELTUIELI CURENTE		312.000	81.000	312.000	312.000	55.745	256.255	57.538
	10					TITLUL I CHELTUIELI DE PERSONAL		229.000	61.000	229.000	229.000	48.780	180.220	49.282
	10	01				Cheltuieli salariale in bani		179.000	45.000	179.000	179.000	38.517	140.483	38.652
	10	01	01			Salarii de baza		160.000	40.000	160.000	160.000	37.983	122.017	38.132
	10	01	05			Sporuri pentru conditii de munca		3.000	1.000	3.000	3.000	534	2.466	530
	10	01	30			Alte drepturi salariale in bani		16.000	4.000	16.000	16.000		16.000	

Capit- ol	Sub- capit- ol	Pa- ra- graf	Gru- pa / Titlu	Ar- ti- col	Alin- e- at	Denumire indicator	Credite de angajament	Credite bugetare		Angajamente bugetare	Angajamente legale	Plati efectuate	Angajamente legale de platit	Cheltuieli efective
								anuale aprobat la finele perioadei de raportare	trimestriale definitive					
A						B	1	2	3	4	5	6	7-5-6	8
			10	03		Contributii		50.000	16.000	50.000	50.000	10.263	39.737	10.630
			10	03	01	Contributii de asigurari sociale de stat		37.000	10.000	37.000	37.000	8.009	28.991	8.038
			10	03	02	Contributii de asigurari de somaj		1.000	1.000	1.000	1.000	197	803	198
			10	03	03	Contributii de asigurari sociale de sanatate		9.000	3.000	9.000	9.000	2.003	6.997	2.010
			10	03	04	Contributii de asigurari pentru accidente de munca si boli profesionale		1.000	1.000	1.000	1.000	54	946	54
			10	03	06	Contributii pentru concedii si indemnizatii		2.000	1.000	2.000	2.000		2.000	330
			20			TITLUL II BUNURI SI SERVICII		83.000	20.000	83.000	83.000	6.965	76.035	8.256
			20	01		Bunuri si servicii		45.000	15.000	45.000	45.000	6.365	38.635	7.909
			20	01	01	Furnituri de birou		5.000	2.000	5.000	5.000	1.965	3.035	1.965
			20	01	02	Materiale pentru curatenie		8.000	3.000	8.000	8.000	580	7.420	580
			20	01	03	Incalzit, iluminat si forta motrica		22.000	8.000	22.000	22.000	2.513	19.487	4.488
			20	01	04	Apa, canal si salubritate		6.000	2.000	6.000	6.000	324	5.676	311
			20	01	30	Alte bunuri si servicii pentru intretinere si functionare		4.000	1.000	4.000	4.000	983	3.017	563
			20	02		Reparatii curente		23.000		23.000	23.000		23.000	
			20	05		Bunuri de natura obiectelor de inventar		9.000	3.000	9.000	9.000		9.000	
			20	05	30	Alte obiecte de inventar		9.000	2.000	9.000	9.000		9.000	
			20	06		Deplasari, deplasari, transferari		2.000	1.000	2.000	2.000	600	1.400	347
			20	06	01	Deplasari interne, deplasari, transferari		2.000	1.000	2.000	2.000	600	1.400	347
			20	13		Pregatire profesionala		4.000	1.000	4.000	4.000		4.000	
5502						TRANZACTII PRIVIND DATORIA PUBLICA SI IMPRUMUTURI		639.000	158.000	639.000	639.000	157.281	481.719	272.689

Capi- tol	Sub- capi- tol	Pa- ra- graf	Gro- pa / Titlu	Ar- ti- col	Ali- ne- at	Denumire indicator	Credite de angajament	Credite bugetare		Angajamente bugetare	Angajamente legale	Plati efectuate	Angajamente legale de platit	Cheltuieli efective
								anuale aprobate la finele perioadei de raportare	trimestriale definitive					
A						B	1	2	3	4	5	6	7-5-6	8
			01			CHELTUIELI CURENTE		639.000	158.000	639.000	639.000	157.281	481.719	272.689
			20			TITLUL II BUNURI SI SERVICII		47.000		47.000	47.000		47.000	
			20	24		Comisioane si alte costuri aferente imprumuturilor		47.000		47.000	47.000		47.000	
			20	24	02	Comisioane si alte costuri aferente imprumuturilor interne		47.000		47.000	47.000		47.000	
			30			TITLUL III DOBANZI		592.000	158.000	592.000	592.000	157.281	434.719	272.689
			30	01		Dobanzi aferente datoriei publice interne		592.000	158.000	592.000	592.000	157.281	434.719	271.689
			30	01	01	Dobanzi aferente datoriei publice interne directe		592.000	158.000	592.000	592.000	157.281	434.719	272.689
6102						ORDINE PUBLICA SI SIGURANTA NATIONALA		45.000	9.000	45.000	45.000	5.704	39.296	563
			01			CHELTUIELI CURENTE		45.000	9.000	45.000	45.000	5.704	39.296	563
			20			TITLUL II BUNURI SI SERVICII		45.000	9.000	45.000	45.000	5.704	39.296	563
			20	01		Bunuri si servicii		10.000	3.000	10.000	10.000	840	9.160	563
			20	01	06	Piese de schimb		2.000		2.000	2.000		2.000	
			20	01	08	Posta, telecomunicatii, radio, tv, internet		3.000	1.000	3.000	3.000	840	2.160	563
			20	01	30	Alte bunuri si servicii pentru intretinere si functionare		5.000	2.000	5.000	5.000		5.000	
			20	05		Bunuri de natura obiectelor de inventar		4.000	1.000	4.000	4.000		4.000	
			20	05	30	Alte obiecte de inventar		4.000	1.000	4.000	4.000		4.000	
			20	30		Alte cheltuieli		31.000	5.000	31.000	31.000	4.864	26.136	
			20	30	30	Alte cheltuieli cu bunuri si servicii		31.000	5.000	31.000	31.000	4.864	26.136	
6502						INVATAMANT		27.933.000	6.932.000	27.929.462	26.457.703	6.510.803	19.946.900	7.208.215
			01			CHELTUIELI CURENTE		27.830.000	6.932.000	27.818.000	26.459.241	6.512.341	19.946.900	7.173.061
			10			TITLUL I CHELTUIELI DE PERSONAL		23.841.000	5.683.000	23.841.000	23.841.000	5.637.947	18.203.053	6.113.226

Capi- tol	Sub- capi- tol	Pa- ra- graf	Gru- pa / Titlu	Ar- ti- col	Al- ne- at	Denumire indicator	Credite de angajament	Credite bugetare		Angajamente bugetare	Angajamente legale	Plati efectuate	Angajamente legale de platit	Cheltuieli efective
								anuale aprobrate in finele perioadei de raportare	trimestriale definitive					
A						B	I	2	3	4	5	6	7-5-6	8
			70			CHELTUIELI DE CAPITAL		113.000		113.000				35.154
			71			TITLUL X ACTIVE NEFINANCIARE		113.000		113.000				35.154
			71	01		Active fixe		113.000		113.000				35.154
			71	01	01	Constructii								168
			71	01	02	Masini, echipamente si mijloace de transport								7.722
			71	01	03	Mobilier, aparatura birouica si alte active corporale								14.729
			71	01	30	Alte active fixe (inclusiv reparatii capitale)		113.000		113.000				12.535
			84			PLATI EFECTUATE IN ANII PRECEDENTI SI RECUPERATE IN ANUL CURENT				-1.538	-1.538	-1.538		
			85			TITLUL XV PLATI EFECTUATE IN ANII PRECEDENTI SI RECUPERATE IN ANUL CURENT				-1.538	-1.538	-1.538		
			85	01		Plati efectuate in anii precedenti si recuperate in anul curent				-1.538	-1.538	-1.538		
			85	01	01	Plati efectuate in anii precedenti si recuperate in anul curent (SF)				-1.538	-1.538	-1.538		
6602						SANATATE		1.135.000	308.000	1.135.000	1.135.000	277.285	857.715	155.722
			01			CHELTUIELI CURENTE		1.135.000	308.000	1.135.000	1.135.000	277.285	857.715	155.722
			10			TITLUL I CHELTUIELI DE PERSONAL		650.000	162.000	650.000	650.000	153.074	496.926	153.039
			10	01		Cheltuieli salariale in bani		505.000	127.000	505.000	505.000	120.630	384.370	120.036
			10	01	01	Salarii de baza		448.000	112.000	448.000	448.000	110.916	337.084	110.328
			10	01	05	Sporuri pentru conditii de munca		45.000	12.000	45.000	45.000	9.714	35.286	9.708
			10	01	30	Alte drepturi salariale in bani		12.000	3.000	12.000	12.000		12.000	

Capi- tol	Sub- capi- tol	Pa- ra- graf	Gra- pa / Titlu	Ar- ti- col	Ali- ne- at	Denumire indicator	Credite de angajament	Credite bugetare		Angajamente bugetare	Angajamente legale	Plati efectuate	Angajamente legale de platit	Cheltuieli efective
								anuale aprobrate la finele perioadei de raportare	trimestriale definitive					
A						B	1	2	3	4	5	6	7-5-6	8
			10	03		Contributii		145.000	35.000	145.000	145.000	32.444	112.556	32.993
			10	03	01	Contributii de asigurari sociale de stat		108.000	25.000	108.000	108.000	25.000	83.000	24.940
			10	03	02	Contributii de asigurari de somaj		4.000	1.000	4.000	4.000	603	3.398	600
			10	03	03	Contributii de asigurari sociale de sanatate		28.000	7.000	28.000	28.000	6.321	21.679	6.248
			10	03	04	Contributii de asigurari pentru accidente de munca si boli profesionale		1.000	1.000	1.000	1.000	178	822	176
			10	03	06	Contributii pentru concedii si indemnizatii		4.000	1.000	4.000	4.000	343	3.657	1.039
			20			TTTLUL II BUNURI SI SERVICII		44.000	16.000	44.000	44.000	7.211	36.789	2.693
			20	01		Bunuri si servicii		18.000	9.000	18.000	18.000	5.882	12.118	1.070
			20	01	01	Furnituri de birou		2.000	1.000	2.000	2.000	92	1.908	92
			20	01	02	Materiale pentru curatenie		5.000	2.000	5.000	5.000	587	4.413	587
			20	01	09	Materiale si prestari de servicii cu caracter functional		3.000	1.000	3.000	3.000	974	2.026	
			20	01	30	Alte bunuri si servicii pentru intretinere si functionare		8.000	5.000	8.000	8.000	4.229	3.771	391
			20	04		Medicamente si materiale sanitare		19.000	5.000	19.000	19.000	1.329	17.671	1.623
			20	04	01	Medicamente		11.000	3.000	11.000	11.000	622	10.378	840
			20	04	02	Materiale sanitare		8.000	2.000	8.000	8.000	707	7.293	783
			20	05		Bunuri de natura obiectelor de inventar		2.000		2.000	2.000		2.000	
			20	05	30	Alte obiecte de inventar		2.000		2.000	2.000		2.000	
			20	06		Deplasari, detasari, transferari		1.000	1.000	1.000	1.000		1.000	
			20	06	01	Deplasari interne, detasari, transferari		1.000	1.000	1.000	1.000		1.000	
			20	13		Pregatire profesionala		4.000	1.000	4.000	4.000		4.000	

Capi- tol	Sub- capi- tol	Pa- ra- graf	Gra- pa / Tifu	Ar- ti- col	Al- ne- at	Denumire indicator	Credite de angajament	Credite bugetare		Angajamente bugetare	Angajamente legale	Plati efectuate	Angajamente legale de platit	Cheltuieli efective
								anuale aprobate la finele perioadei de raportare	trimestriale definitive					
A						B	1	2	3	4	5	6	7=5-6	8
6702			51			TITLUL VI TRANSFERURI INTRE UNITATI ALE ADMINISTRATIEI PUBLICE		441.000	130.000	441.000	441.000	117.000	324.000	
			51	01		Transferuri curente		441.000	130.000	441.000	441.000	117.000	324.000	
			51	01	39	Transferuri din bugetele locale pentru finantarea unitatilor de asistenta sociala si medico-sociale		441.000	130.000	441.000	441.000	117.000	324.000	
						CULTURA, RECREERE SI RELIGIE		2.675.000	549.000	2.675.000	2.675.000	354.437	2.320.563	101.927
				01		CHELTUIELI CURENTE		2.675.000	549.000	2.675.000	2.675.000	354.437	2.320.563	101.927
				10		TITLUL I CHELTUIELI DE PERSONAL		158.000	43.000	158.000	158.000	31.673	126.327	31.884
				10	01	Cheltuieli salariale in bani		122.000	31.000	122.000	122.000	25.009	96.991	25.008
				10	01	01 Salarii de baza		110.000	28.000	110.000	110.000	25.009	84.991	25.008
				10	01	30 Alte drepturi salariale in bani		12.000	3.000	12.000	12.000		12.000	
				10	03	Contributii		36.000	12.000	36.000	36.000	6.664	29.336	6.876
				10	03	01 Contributii de asigurari sociale de stat		25.000	7.000	26.000	26.000	5.203	20.797	5.202
				10	03	02 Contributii de asigurari de somaj		1.000	1.000	1.000	1.000	123	877	123
				10	03	03 Contributii de asigurari sociale de sanatate		7.000	2.000	7.000	7.000	1.299	5.701	1.299
				10	03	04 Contributii de asigurari pentru accidente de munca si boli profesionale		1.000	1.000	1.000	1.000	39	961	39
				10	03	06 Contributii pentru concedii si indemnizatii		1.000	1.000	1.000	1.000		1.000	213
				20		TITLUL II BUNURI SI SERVICII		202.000	87.000	202.000	202.000	57.175	144.825	70.043
				20	01	Bunuri si servicii		177.000	80.000	177.000	177.000	57.175	119.825	70.043
			20	01	01 Furnituri de birou		2.000	1.000	2.000	2.000	170	1.830	170	
			20	01	02 Materiale pentru curatenie		2.000	1.000	2.000	2.000	66	1.934	66	

Capi- tol	Sub- capi- tol	Pa- ra- graf	Gru- pa / Titlu	Ar- ti- col	AB- ne- at	Denumire indicator	Credite de angajament	Credite bugetare		Angajamente bugetare	Angajamente legale	Plati efectuate	Angajamente legale de platit	Cheltuieli efective
								anuale aprobate la finele perioadei de raportare	trimestriale definitive					
A						B	1	2	3	4	5	6	7-5-6	8
			20	01	03	Incalzit, iluminat si forta motrica		135.000	49.000	135.000	135.000	32.142	102.538	45.710
			20	01	04	Apa, canal si salubritate		11.000	2.000	11.000	11.000	283	10.717	230
			20	01	09	Materiale si prestari de servicii cu caracter functional		1.000	1.000	1.000	1.000	24	976	24
			20	01	30	Alte bunuri si servicii pentru intretinere si functionare		26.000	26.000	26.000	26.000	24.190	1.810	23.843
			20	05		Bunuri de natura obiectelor de inventar		20.000	5.000	20.000	20.000		20.000	
			20	05	30	Alte obiecte de inventar		20.000	5.000	20.000	20.000		20.000	
			20	13		Pregatire profesionala		5.000	2.000	5.000	5.000		5.000	
			51			TITLUL VI TRANSFERURI INTRE UNITATI ALE ADMINISTRATIEI PUBLICE		2.315.000	419.000	2.315.000	2.315.000	265.589	2.049.411	
			51	01		Transferuri curente		2.315.000	419.000	2.315.000	2.315.000	265.589	2.049.411	
			51	01	01	Transferuri catre institutiile publice		2.315.000	419.000	2.315.000	2.315.000	265.589	2.049.411	
6802			01			ASIGURARI SI ASISTENTA SOCIALA		4.075.000	1.102.000	4.075.000	3.621.500	760.066	2.861.434	663.308
			01			CHELTUIELI CURENTE		4.075.000	1.102.000	4.075.000	3.621.500	760.066	2.861.434	661.220
			10			TITLUL I CHELTUIELI DE PERSONAL		626.000	162.000	626.000	626.000	97.994	528.006	101.176
			10	01		Cheltuieli salariale in bani		489.000	123.000	489.000	489.000	77.208	411.792	79.362
			10	01	01	Salarii de baza		439.000	110.000	439.000	439.000	73.510	365.490	75.525
			10	01	05	Spocuri pentru conditii de munca		25.000	6.000	25.000	25.000	3.698	21.302	3.837
			10	01	30	Alte drepturi salariale in bani		25.000	7.000	25.000	25.000		25.000	
			10	03		Contributii		137.000	39.000	137.000	137.000	20.786	116.214	21.814
			10	03	01	Contributii de asigurari sociale de stat		104.000	27.000	104.000	104.000	16.060	87.940	16.504
			10	03	02	Contributii de asigurari de somaj		3.000	2.000	3.000	3.000	390	2.610	408
			10	03	03	Contributii de asigurari sociale de sanatate		24.000	6.000	24.000	24.000	4.810	19.990	4.116

Capi- tol	Sub- capi- tol	Pa- ra- graf	Gra- pa / Titlu	Ar- ti- col	Al- ne- at	Denumire indicator	Credite de angajament	Credite bugetare		Angajamente bugetare	Angajamente legale	Plati efectuate	Angajamente legale de platit	Cheltuieli afective
								anuale aprobat la finele perioadei de raportare	trimestriale definitive					
A						B	1	2	3	4	5	6	7-5-6	8
			10	03	04	Contributii de asigurari pentru accidente de munca si boli profesionale		2.000	2.000	2.000	2.000	107	1.893	109
			10	03	06	Contributii pentru concedii si indemnizatii		4.000	2.000	4.000	4.000	219	3.781	677
			20			TITLUL II BUNURI SI SERVICII		826.000	223.000	826.000	372.500	180.937	191.563	195.615
			20	01		Bunuri si servicii		254.000	77.000	254.000	135.000	51.923	83.077	65.605
			20	01	01	Furnituri de birou		3.000	3.000	3.000	2.000	268	1.732	182
			20	01	02	Materiale pentru curatenie		7.000	3.000	7.000	4.000	276	3.724	1.228
			20	01	03	Incalzit, iluminat si forta motrica		60.000	22.000	60.000	60.000	8.229	51.771	19.784
			20	01	04	Apa, canal si salubritate		20.000	5.000	20.000	17.000	1.718	15.283	1.140
			20	01	08	Posta, telecomunicatii, radio, tv, internet		3.000	3.000	3.000	3.000	553	2.447	553
			20	01	09	Materiale si prestari de servicii cu caracter functional		4.000	1.000	4.000	4.000	398	3.102	950
			20	01	30	Alte bunuri si servicii pentru intr-tinere si functionare		157.000	42.000	157.000	45.000	39.981	5.019	41.768
			20	02		Reparatii curente		5.000	5.000	5.000	5.000	4.300	500	34
			20	03		Hrana		496.000	127.000	496.000	162.000	114.991	47.009	119.461
			20	03	01	Hrana pentru oameni		496.000	127.000	496.000	162.000	114.991	47.009	119.461
			20	04		Medicamente si materiale sanitare		2.000		2.000	2.000		2.000	
			20	04	01	Medicamente		2.000		2.000	2.000		2.000	
			20	05		Bunuri de natura obiectelor de inventar		26.000	2.000	26.000	26.000		26.000	992
			20	05	30	Alte obiecte de inventar		26.000	2.000	26.000	26.000		26.000	992
			20	06		Deplasari, detasari, transferari		1.000	1.000	1.000	500	223	277	223
			20	06	01	Deplasari interne, detasari, transferari		1.000	1.000	1.000	500	223	277	223
			20	13		Pregatire profesionala		4.000	1.000	4.000	4.000		4.000	

Capi- tol	Sub- capi- tol	Pa- ra- graf	Gru- pa / Titlu	Ar- ti- col	Al- ne- st	Denumirea indicator	Credite de angajament	Credite bugetare		Angajamente bugetare	Angajamente legale	Plati efectuate	Angajamente legale de platit	Cheltuieli efective
								anuale aprobat la finele perioadei de raportare	trimestriale definitive					
A						B	1	2	3	4	5	6	7=5-6	8
			20	30		Alte cheltuieli		38.000	10.000	38.000	38.000	9.300	28.700	9.300
			20	30	04	Chirii		38.000	10.000	38.000	38.000	9.300	28.700	9.300
			51			TITLUL VI TRANSFERURI INTRE UNITATI ALE ADMINISTRATIEI PUBLICE		896.000	321.000	896.000	896.000	129.046	766.954	
			51	01		Transferuri curente		696.000	221.000	696.000	696.000	129.046	566.954	
			51	01	39	Transferuri din bugetele locale pentru finantarea unitatilor de asistenta sociala si medico-sociale		696.000	221.000	696.000	696.000	129.046	566.954	
			51	02		Transferuri de capital		200.000	100.000	200.000	200.000		200.000	
			51	02	29	Alte transferuri de capital catre instituti publice		200.000	100.000	200.000	200.000		200.000	
			57			TITLUL VIII ASISTENTA SOCIALA		1.727.000	396.000	1.727.000	1.727.000	352.089	1.374.911	364.429
			57	02		Ajutoare sociale		1.727.000	396.000	1.727.000	1.727.000	352.089	1.374.911	364.429
			57	02	01	Ajutoare sociale in numerar		1.727.000	396.000	1.727.000	1.727.000	352.089	1.374.911	364.429
			70			CHELTUIELI DE CAPITAL								1.088
			71			TITLUL X ACTIVE NEFINANCIARE								2.088
			71	01		Active fixe								2.088
			71	01	03	Mobilier, aparatura birotica si alte active corporale								290
			71	01	30	Alte active fixe (inclusiv reparatii capitale)								1.798
7002						LOCUINTE, SERVICII SI DEZVOLTARE PUBLICA		4.728.000	2.045.000	4.728.000	2.895.000	1.363.705	1.529.295	1.381.706
			01			CHELTUIELI CURENTE		3.597.000	1.733.000	3.597.000	2.583.000	1.068.265	1.514.735	1.224.055
			20			TITLUL II BUNURI SI SERVICII		3.597.000	1.733.000	3.597.000	2.583.000	1.068.265	1.514.735	1.224.055
			20	01		Bunuri si servicii		3.597.000	1.733.000	3.597.000	2.583.000	1.068.265	1.514.735	1.224.055
			20	01	03	Incalzit, iluminat si forta motrica		1.500.000	650.000	1.500.000	1.500.000	323.186	1.176.814	416.766

Capi- tul	Sub- capi- tul	Pa- ra- graf	Gru- pa / Titlu	Ar- ti- col	Ali- ne- at	Denumire indicator	Credite de angajament	Credite bugetare		Angajamente bugetare	Angajamente legale	Plati efectuate	Angajamente legale de platit	Cheltuieli efective
								anuale aprobate la finele perioadel de raportare	trimestriale definitive					
A						B	1	2	3	4	5	6	7=5-6	8
			20	01	30	Alte bunuri si servicii pentru intretinere si functionare		2.097.000	1.083.000	2.097.000	1.083.000	745.079	337.921	807.289
			70			CHELTUIELI DE CAPITAL		1.131.000	312.000	1.131.000	312.000	297.440	14.560	157.651
			71			TITLUL X ACTIVE NEFINANCIARE		1.131.000	312.000	1.131.000	312.000	297.440	14.560	157.651
			71	01		Active fixe		1.131.000	312.000	1.131.000	312.000	297.440	14.560	157.651
			71	01	03	Mobilier, aparatura birotica si alte active corporale								211
			71	01	30	Alte active fixe (inclusiv reparatii capitale)		1.131.000	312.000	1.131.000	312.000	297.440	14.560	157.440
7402						PROTECTIA MEDIULUI		2.337.000	829.000	2.337.000	2.337.000	795.427	1.541.573	746.317
			01			CHELTUIELI CURENTE		1.040.000	260.000	1.040.000	1.040.000	226.427	813.573	177.317
			20			TITLUL II BUNURI SI SERVICII		1.040.000	260.000	1.040.000	1.040.000	226.427	813.573	177.317
			20	01		Bunuri si servicii		1.040.000	260.000	1.040.000	1.040.000	226.427	813.573	177.317
			20	01	04	Apa, canal si salubritate		140.000	35.000	140.000	140.000	4.743	135.257	2.967
			20	01	30	Alte bunuri si servicii pentru intretinere si functionare		900.000	225.000	900.000	900.000	221.684	678.316	174.350
			70			CHELTUIELI DE CAPITAL		1.297.000	569.000	1.297.000	1.297.000	569.000	728.000	569.000
			71			TITLUL X ACTIVE NEFINANCIARE		1.297.000	569.000	1.297.000	1.297.000	569.000	728.000	569.000
			71	01		Active fixe		1.297.000	569.000	1.297.000	1.297.000	569.000	728.000	569.000
			71	01	30	Alte active fixe (inclusiv reparatii capitale)		1.297.000	569.000	1.297.000	1.297.000	569.000	728.000	569.000
8002						ACTIUNI GENERALE ECONOMICE, SI DE MUNCA		105.000	83.000	105.000	105.000		105.000	
			70			CHELTUIELI DE CAPITAL		105.000	83.000	105.000	105.000		105.000	
			71			TITLUL X ACTIVE NEFINANCIARE		105.000	83.000	105.000	105.000		105.000	
			71	01		Active fixe		105.000	83.000	105.000	105.000		105.000	

Capit- ol	Sub- capit- ol	Pa- ra- graf	Gru- pa / Titlu	Ar- ti- col	Al- ne- at	Denumirea indicator	Credite de angajament	Credite bugetare		Angajamente bugetare	Angajamente legale	Plati efectuate	Angajamente legale de platit	Cheltuieli efective
								anuale aprobat la finele perioadei de raportare	trimestriale definitive					
A						B	1	2	3	4	5	6	7=5-6	8
			71	01	30	Alte active fixe (inclusiv reparatii capitale)		105.000	83.000	105.000	105.000		105.000	
8402						TRANSPORTURI		1.460.000	1.258.000	1.460.000	1.460.000	887.181	572.819	889.948
			01			CHELTUIELI CURENTE		1.460.000	1.258.000	1.460.000	1.460.000	887.181	572.819	889.948
			20			TITLUL II BUNURI SI SERVICII		1.460.000	1.258.000	1.460.000	1.460.000	887.181	572.819	889.948
			20	01		Bunuri si servicii		320.000	300.000	320.000	320.000	287.181	32.819	269.948
			20	01	30	Alte bunuri si servicii pentru intretinere si functionare		320.000	300.000	320.000	320.000	287.181	32.819	269.948
			20	02		Reparatii curente		1.130.000	958.000	1.130.000	1.130.000	600.000	530.000	600.000
			20	05		Bunuri de natura obiectelor de investitii		10.000		10.000	10.000		10.000	
			20	05	30	Alte obiecte de investitii		10.000		10.000	10.000		10.000	



Conducătorul compartimentului
financiar-contabil

BL

TOTAL JUDET

CONTUL DE EXECUTIE AL BUGETULUI LOCAL - CHELTUIELI
SECTORUL DE FUNCTIONARE
31/03/2014

Pag. 1 - lei-

Capi- tol	Sub- capi- tol	Pa- ra- graf	Gru- pa / Titlu	Ar- ti- col	Ali- ne- at	Denumire indicator	Credite de angajament	Credite bugetare		Angajamente bugetare	Angajamente legale	Plati efectuate	Angajamente legale de platit	Cheltuieli efective
								anuale aprobate la finele perioadei de raportare	trimestriale definitive					
A						R	1	2	3	4	5	6	7=5-6	8
5002						TOTAL CHELTUIELI		51.531.000	14.645.000	51.503.851	48.677.592	12.060.791	36.596.801	11.984.357
	01					CHELTUIELI CURENTE		49.486.000	14.133.000	49.484.000	46.657.741	11.594.821	35.062.920	11.984.357
	10					TITLUL I CHELTUIELI DE PERSONAL		29.483.000	7.120.000	29.483.000	29.483.000	6.744.710	22.738.290	7.216.800
	20					TITLUL II BUNURI SI SERVICII		14.212.000	5.683.000	14.212.000	11.401.741	3.829.106	7.572.635	4.001.027
	30					TITLUL III DOBANZI		592.000	158.000	592.000	592.000	157.281	434.719	272.689
	51					TITLUL VI TRANSFERURI INTRE UNITATI ALE ADMINISTRATIEI PUBLICE		3.452.000	770.000	3.452.000	3.452.000	511.635	2.940.365	
	57					TITLUL VIII ASISTENTA SOCIALA		1.727.000	396.000	1.727.000	1.727.000	352.089	1.374.911	364.429
	59					TITLUL IX ALTE CHELTUIELI		20.000	6.000	18.000	2.000		2.000	129.412
	79					OPERATIUNI FINANCIARE		2.045.000	512.000	2.045.000	2.045.000	511.119	1.533.881	
	81					TITLUL XIV RAMBURSARI DE CREDITE		2.045.000	512.000	2.045.000	2.045.000	511.119	1.533.881	
	84					PLATI EFECTUATE IN ANII PRECEDENTI SI RECUPERATE IN ANUL CURENT				-25.149	-25.149	-25.149		
	85					Titlu XV PLATI EFECTUATE IN ANII PRECEDENTI SI RECUPERATE IN ANUL CURENT				-25.149	-25.149	-25.149		
5100 02						Partea I-a SERVICII PUBLICE GENERALE		9.884.000	2.594.000	9.860.389	9.860.389	1.990.623	7.869.766	1.620.544
5102						AUTORITATI PUBLICE SI ACTIUNI EXTERNE		8.933.000	2.355.000	8.909.389	8.909.389	1.777.597	7.131.792	1.290.317
	01					CHELTUIELI CURENTE		6.888.000	1.843.000	6.888.000	6.888.000	1.290.089	5.597.911	1.290.317
	10					TITLUL I CHELTUIELI DE PERSONAL		3.979.000	1.009.000	3.979.000	3.979.000	775.242	3.203.758	768.203
	10 01					Cheltuieli salariale in bani		3.109.000	790.000	3.109.000	3.109.000	620.639	2.488.311	609.189
	10 01 01					Salarii de baza		2.321.000	593.000	2.321.000	2.321.000	559.900	1.761.100	548.595
	10 01 12					Indemnizatii plătite unor persoane din afara unitatii		156.000	39.000	156.000	156.000	38.096	117.904	37.611
	10 01 30					Alte drepturi salariale in bani		632.000	158.000	632.000	632.000	22.693	609.307	22.983
	10 03					Contributii		870.000	219.000	870.000	870.000	154.553	715.447	159.014

Capi- tol	Sub- capi- tol	Pe- ra- graf	Gra- pa / Titlu	Ar- ti- col	Ali- ne- at	Denumire indicator	Credite de angajament	Credite bugetare		Angajamente bugetare	Angajamente legale*	Plati efectuate	Angajamente legale de platit	Cheltuieli efective
								anuale aprobate la finele perioadei de raportare	trimestriale definitive					
A						B	1	2	3	4	5	6	7=5-6	8
	10	03	01			Contributii de asigurari sociale de stat		663.000	166.000	663.000	663.000	119.878	543.122	119.217
	10	03	02			Contributii de asigurari de somaj		16.000	4.000	16.000	16.000	2.739	13.261	2.715
	10	03	03			Contributii de asigurari sociale de sanatate		166.000	43.000	166.000	166.000	31.080	134.920	31.578
	10	03	04			Contributii de asigurari pentru accidente de munca si boli profesionale		5.000	3.000	5.000	5.000	856	4.144	867
	10	03	06			Contributii pentru concedii si indemnizatii		30.000	5.000	30.000	30.000		20.000	4.637
	20					TITLUL II BUNURI SI SERVICII		2.909.000	834.000	2.909.000	2.909.000	514.847	2.391.153	522.114
	20	01				Bunuri si servicii		1.875.000	552.000	1.875.000	1.875.000	392.717	1.482.283	420.925
	20	01	01			Furnituri de birou		100.000	25.000	100.000	100.000	17.296	82.704	19.149
	20	01	02			Materiale pentru curatenie		30.000	8.000	30.000	30.000	5.357	24.643	5.357
	20	01	03			Incalzit, iluminat si forta motrica		300.000	100.000	300.000	300.000	96.659	203.341	104.816
	20	01	04			Apa, canal si salubritate		353.000	83.000	353.000	353.000	1.925	351.075	2.339
	20	01	06			Piese de schimb		32.000	8.000	32.000	32.000	2.859	29.141	2.560
	20	01	07			Transport		10.000	3.000	10.000	10.000		10.000	
	20	01	08			Posta, telecomunicatii, radio, tv, internet		200.000	50.000	200.000	200.000	49.665	150.335	85.188
	20	01	09			Materiale si prestari de servicii cu caracter functional		100.000	25.000	100.000	100.000	17.465	82.535	19.768
	20	01	30			Alte bunuri si servicii pentru intretinere si functionare		750.000	250.000	750.000	750.000	201.491	548.509	181.751
	20	02				Reparatii curente		100.000	25.000	100.000	100.000		100.000	
	20	05				Bunuri de natura obiectelor de inventar		180.000	45.000	180.000	180.000	19.183	160.817	
	20	05	30			Alte obiecte de inventar		180.000	45.000	180.000	180.000	19.183	160.817	

Capi- tol	Sub- capi- tol	Pa- ra- graf	Gra- pa / Titlu	Ar- ti- col	Ali- ne- at	Denumire indicator	Credite de angajament	Credite bugetare		Angajamente bugetare	Angajamente legale	Plati efectuate	Angajamente legale de platit	Cheltuieli efective
								anuale aprobat in finele perioadei de raportare	trimestriale definitive					
A						B	1	2	3	4	5	6	7-5-6	8
	20	06				Deplasari, detasari, transferari		33.000	9.000	33.000	33.000	8.805	24.195	6.617
	20	06	01			Deplasari interne, detasari, transferari		33.000	9.000	33.000	33.000	8.805	24.195	6.617
	20	13				Pregatire profesionala		80.000	20.000	80.000	80.000	1.700	78.300	1.700
	20	30				Alte cheltuieli		641.000	183.000	641.000	641.000	92.442	548.558	92.872
	20	30	01			Reclama si publicitate		37.000	10.000	37.000	37.000	4.300	32.500	6.040
	20	30	02			Protocol si reprezentare		16.000	4.000	16.000	16.000	3.986	12.014	3.043
	20	30	30			Alte cheltuieli cu bunuri si servicii		588.000	169.000	588.000	588.000	83.956	504.044	81.789
	79					OPERATIUNI FINANCIARE		2.045.000	512.000	2.045.000	2.045.000	511.119	1.533.881	
	81					TITLUL XIV RAMBURSARI DE CREDITE		2.045.000	512.000	2.045.000	2.045.000	511.119	1.533.881	
	81	02				Rambursari de credite interne		2.045.000	512.000	2.045.000	2.045.000	511.119	1.533.881	
	81	02	05			Rambursari de credite aferente datoriei publice interne locale		2.045.000	512.000	2.045.000	2.045.000	511.119	1.533.881	
	84					PLATI EFECTUATE IN ANII PRECEDENTI SI RECUPERATE IN ANUL CURENT				-23.611	-23.611	-23.611		
	85					Titalul XV PLATI EFECTUATE IN ANII PRECEDENTI SI RECUPERATE IN ANUL CURENT				-23.611	-23.611	-23.611		
	85	01				Plati efectuate in anii precedenti si recuperate in anul curent				-23.611	-23.611	-23.611		
	85	01	01			Plati efectuate in anii precedenti si recuperate in anul curent (SF)				-23.611	-23.611	-23.611		
5402						ALTE SERVICII PUBLICE GENERALE		312.000	81.000	312.000	312.000	55.745	256.255	57.538
	01					CHELTUIELI CURENTE		312.000	81.000	312.000	312.000	55.745	256.255	57.538
	10					TITLUL I CHELTUIELI DE PERSONAL		229.000	61.000	229.000	229.000	48.780	180.220	49.282
	10	01				Cheltuieli salariale in bani		179.000	45.000	179.000	179.000	38.517	140.483	38.652
	10	01	01			Salarii de baza		160.000	40.000	160.000	160.000	37.983	122.017	38.122

Capi- tol	Sub- capi- tol	Pa- ra- graf	Gru- pa / Titlu	Ar- ti- col	AB- ne- ai	Denumire indicator	Credite de angajament	Credite bugetare		Angajamente bugetare	Angajamente legale	Plati efectuate	Angajamente legale de platit	Cheltuieli efective
								anuale aprobate la finele perioadei de raportare	trimestriale efective					
A						B	1	2	3	4	5	6	7=5-6	8
			10	01	05	Sporuri pentru conditii de munca		3.000	1.000	3.000	3.000	534	2.466	530
			10	01	30	Alte drepturi salariale in bani		16.000	4.000	16.000	16.000		16.000	
			10	03		Contributii		50.000	16.000	50.000	50.000	10.263	39.737	10.630
			10	03	01	Contributii de asigurari sociale de stat		37.000	10.000	37.000	37.000	8.009	28.991	8.038
			10	03	02	Contributii de asigurari de somaj		1.000	1.000	1.000	1.000	197	803	198
			10	03	03	Contributii de asigurari sociale de sanatate		9.000	3.000	9.000	9.000	2.003	6.997	2.010
			10	03	04	Contributii de asigurari pentru accidente de munca si boli profesionale		1.000	1.000	1.000	1.000	54	946	54
			10	03	06	Contributii pentru concedii si indemnizatii		2.000	1.000	2.000	2.000		2.000	330
			20			TITLUL II BUNURI SI SERVICII		83.000	20.000	83.000	83.000	6.965	76.035	8.256
			20	01		Bunuri si servicii		45.000	16.000	45.000	45.000	6.365	38.635	7.909
			20	01	01	Furnituri de birou		5.000	2.000	5.000	5.000	1.965	3.035	1.965
			20	01	02	Materiale pentru curatenie		8.000	3.000	8.000	8.000	588	7.420	588
			20	01	03	Incalzit, iluminat si forta motrica		22.000	8.000	22.000	22.000	2.513	19.487	4.488
			20	01	04	Apa, canal si salubritate		6.000	2.000	6.000	6.000	324	5.676	311
			20	01	30	Alte bunuri si servicii pentru intretinere si functionare		4.000	1.000	4.000	4.000	983	3.017	565
			20	02		Reparatii curente		23.000		23.000	23.000		23.000	
			20	05		Bunuri de natura obiectelor de inventar		9.000	3.000	9.000	9.000		9.000	
			20	05	30	Alte obiecte de inventar		9.000	2.000	9.000	9.000		9.000	
			20	06		Deplasari, detasari, transferari		2.000	1.000	2.000	2.000	600	1.400	347
			20	06	01	Deplasari interne, detasari, transferari		2.000	1.000	2.000	2.000	600	1.400	347
			20	13		Pregatire profesionala		4.000	1.000	4.000	4.000		4.000	

Capi- tol	Sub- cap- tol	Pa- ra- graf	Gru- pa / Titlu	Ar- ti- col	Alb- ne- at	Denumire indicator	Credite de angajament	Credite bugetare		Angajamente bugetare	Angajamente legale	Plati efectuate	Angajamente legale de platit	Cheltuieli efective
								anuale aprobat la finele perioadei de raportare	trimestriale definitive					
A						B	1	2	3	4	5	6	7-8-6	8
5502						TRANZACTII PRIVIND DATORIA PUBLICA SI IMPRUMUTURI		639.000	158.000	639.000	639.000	157.281	481.719	272.689
	01					CHELTUIELI CURENTE		639.000	158.000	639.000	639.000	157.281	481.719	272.689
	20					TITLUL II BUNURI SI SERVICII		47.000		47.000	47.000		47.000	
	20	24				Comisioane si alte costuri aferente imprumuturilor		47.000		47.000	47.000		47.000	
	20	24	02			Comisioane si alte costuri aferente imprumuturilor interne		47.000		47.000	47.000		47.000	
	30					TITLUL III DOBANZI		592.000	158.000	592.000	592.000	157.281	434.719	272.689
	30	01				Dobanzi aferente datoriei publice interne		592.000	158.000	592.000	592.000	157.281	434.719	272.689
	30	01	01			Dobanzi aferente datoriei publice interne directe		592.000	158.000	592.000	592.000	157.281	434.719	272.689
6000	02					Partea II-a APARARE, ORDINE PUBLICA SI SIGURANTA NATIONALA		45.000	9.000	45.000	45.000	5.704	39.296	563
6102						ORDINE PUBLICA SI SIGURANTA NATIONALA		45.000	9.000	45.000	45.000	5.704	39.296	563
	01					CHELTUIELI CURENTE		45.000	9.000	45.000	45.000	5.704	39.296	563
	20					TITLUL II BUNURI SI SERVICII		45.000	9.000	45.000	45.000	5.704	39.296	563
	20	01				Bunuri si servicii		10.000	3.000	10.000	10.000	840	9.160	563
	20	01	06			Piese de schimb		2.000		2.000	2.000		2.000	
	20	01	08			Posta, telecomunicatii, radio, tv, internet		3.000	1.000	3.000	3.000	840	2.160	563
	20	01	30			Alte bunuri si servicii pentru intretinere si functionare		5.000	2.000	5.000	5.000		5.000	
	20	05				Bunuri de natura obiectelor de inventar		4.000	1.000	4.000	4.000		4.000	
	20	05	30			Alte obiecte de inventar		4.000	1.000	4.000	4.000		4.000	
	20	30				Alte cheltuieli		11.000	5.000	11.000	11.000	4.864	26.136	

Capi- tol	Sub- capi- tol	Pa- ra- graf	Gra- pa / Titlu	Ar- ti- col	AN- az- at	Denumire indicator	Credite de angajament	Credite bugetare		Angajamente bugetare	Angajamente legale	Plajii efectuate	Angajamente legale de platit	Cheltuieli efective
								anuale aprobrate la finele perioadel de raportare	trimestriale definitive					
A						B	1	2	3	4	5	6	7-5-6	8
			20	30	30	Alte cheltuieli cu bunuri si servicii		31.000	5.000	31.000	31.000	4.864	24.136	
6500	02					Partea III-a CHELTUIELI SOCIAL-CULTURALE		35.505.000	8.791.000	35.501.462	33.589.203	7.902.591	25.786.612	8.091.930
6502						INVATAMANT		27.820.000	6.932.000	27.816.462	26.457.703	6.510.803	19.946.900	7.173.061
		01				CHELTUIELI CURENTE		27.830.000	6.932.000	27.818.000	26.459.341	6.512.341	19.946.900	7.173.061
			10			TITLUL I CHELTUIELI DE PERSONAL		23.841.000	5.683.000	23.841.000	23.841.000	5.637.947	18.203.053	6.113.226
			10	01		Cheltuieli salariale in bani		18.725.000	4.402.000	18.725.000	18.725.000	4.373.057	14.351.943	4.792.146
			10	01	01	Salarii de baza		14.893.000	4.042.970	14.893.000	14.893.000	4.035.280	10.857.720	4.048.798
			10	01	05	Sporuri pentru conditii de munca		8.000	2.700	8.000	8.000	2.616	5.384	1.661
			10	01	06	Alte sporuri		87.900	13.370	87.900	87.900	11.658	76.242	12.179
			10	01	11	Fond aferent platii cu ora		1.009.300	247.150	1.009.300	1.009.300	228.906	780.394	235.213
			10	01	30	Alte drepturi salariale in bani		2.726.800	95.810	2.726.800	2.726.800	94.597	2.632.203	494.295
			10	03		Contributii		5.116.000	1.281.000	5.116.000	5.116.000	1.264.890	3.851.110	1.321.080
			10	03	01	Contributii de asigurari sociale de stat		3.790.100	966.610	3.790.100	3.790.100	957.679	2.832.421	998.352
			10	03	02	Contributii de asigurari de somaj		105.450	24.500	105.450	105.450	23.009	82.441	23.635
			10	03	03	Contributii de asigurari sociale de sanatate		962.860	243.190	962.860	962.860	239.922	722.938	249.057
			10	03	04	Contributii de asigurari pentru accidente de munca si boli profesionale		51.470	9.098	51.470	51.470	8.355	43.115	8.459
			10	03	06	Contributii pentru concedii si indemnizatii		206.120	37.618	206.120	206.120	35.925	170.195	41.577
			20			TITLUL II BUNURI SI SERVICII		3.959.000	1.243.000	3.959.000	2.616.243	874.394	1.741.847	990.423
			20	01		Bunuri si servicii		3.075.000	943.000	3.075.000	2.242.131	685.980	1.556.151	764.973
			20	01	01	Furnituri de birou		62.500	17.100	62.500	21.274	7.305	13.969	7.516
			20	01	02	Materiala pentru curatenie		96.500	13.100	96.500	16.023	3.727	12.296	17.679
			20	01	03	Incalzit, iluminat si forta motrica		1.771.000	699.500	1.771.000	1.771.000	500.464	1.270.536	580.674

Capitol	Subcapitol	Paragraf	Grupa / Titlu	Articol	Alina	Denumire indicator	Credite de angajament	Credite bugetare		Angajamente bugetare	Angajamente legale	Plati efectuate	Angajamente legale de platit	Cheltuieli efective
								anuale aprobate la finele perioadei de raportare	trimestriale definitive					
A						B	1	2	3	4	5	6	7=5-6	8
	20	01	04			Apa, canal si salubritate		398.000	86.500	398.000	88.242	57.621	30.621	60.384
	20	01	05			Carburanti si lubrifianti		8.000	2.000	8.000	1.100	100	1.000	100
	20	01	06			Piese de schimb		6.000	1.000	6.000	2.008		2.008	807
	20	01	07			Transport		189.000	50.500	189.000	59.380	36.168	23.112	35.254
	20	01	08			Posta, telecomunicatii, radio, tv, internet		98.000	24.000	98.000	98.000	15.758	82.242	16.681
	20	01	09			Materiale si prestari de servicii cu caracter functional		157.500	25.300	157.500	38.449	19.277	19.172	10.751
	20	01	30			Alte bunuri si servicii pentru intretinere si functionare		288.500	62.000	288.500	146.755	45.560	101.195	35.137
	20	02				Reparatii curente		403.000	212.000	403.000	273.000	153.493	119.507	139.825
	20	04				Medicamente si materiale sanitare		9.000	1.000	9.000	1.000		1.000	
	20	04	01			Medicamente		2.000	500	2.000	500		500	
	20	04	02			Materiale sanitare		2.000	500	2.000	500		500	
	20	04	04			Dezinfectanti		5.000		5.000				
	20	05				Bunuri de natura obiectelor de inventar		256.000	31.000	256.000	41.000	95	40.905	
	20	05	03			Lenjerie si accesorii de pat		5.000	2.000	5.000	2.000		2.000	
	20	05	30			Alte obiecte de inventar		251.000	29.000	251.000	39.000	95	38.905	
	20	06				Deplasari, detasari, transferari		43.000	13.000	43.000	16.110	6.508	9.602	6.644
	20	06	01			Deplasari interne, detasari, transferari		43.000	13.000	43.000	16.110	6.508	9.602	6.644
	20	09				Materiale de laborator		3.000		3.000				
	20	11				Carti, publicatii si materiale documentare		22.000	4.000	22.000	5.000	506	4.494	431
	20	13				Pregatire profesionala		9.000	2.000	9.000	1.800	200	800	200
	20	14				Protectia muncii		6.000		6.000				
	20	30				Alte cheltuieli		133.000	37.000	133.000	37.000	27.612	9.388	18.350

Capitol	Subcapitol	Paragraf	Grupa / Titlu	Articol	Alte	Denumire indicator	Credite de angajament	Credite bugetare		Angajamente bugetare	Angajamente legale	Plati efectuate	Angajamente legale de platit	Cheltuieli efective
								anuale aprobate la finele perioadei de raportare	trimestriale definitive					
A						B	1	2	3	4	5	6	7=5-6	8
						intretinere si functionare		26.000	26.000	26.000	26.000	24.190	1.810	23.843
	20	05				Bunuri de natura obiectelor de inventar		30.000	5.000	20.000	20.000		20.000	
	20	05	30			Alte obiecte de inventar		20.000	5.000	20.000	20.000		20.000	
	20	13				Pregatire profesionala		5.000	3.000	5.000	5.000		5.000	
	51					TITLUL VI TRANSFERURI INTRE UNITATI ALE ADMINISTRATIEI PUBLICE		2.315.000	419.000	2.315.000	2.315.000	265.589	2.049.411	
	51	01				Transferuri curente		2.315.000	419.000	2.315.000	2.315.000	265.589	2.049.411	
	51	01	01			Transferuri catre institutiile publice		2.315.000	419.000	2.315.000	2.315.000	265.589	2.049.411	
6802						ASIGURARI SI ASISTENTA SOCIALA		3.875.000	1.002.000	3.875.000	3.421.500	760.066	2.661.434	661.220
	01					CHELTUIELI CURENTE		3.875.000	1.002.000	3.875.000	3.421.500	760.066	2.661.434	661.220
	10					TITLUL I CHELTUIELI DE PERSONAL		628.000	162.000	626.000	626.000	97.994	528.006	101.176
	10	01				Cheltuieli salariale in bani		489.000	123.000	489.000	489.000	77.208	411.792	79.362
	10	01	01			Salarii de baza		439.000	110.000	439.000	439.000	73.310	365.690	75.525
	10	01	05			Sporuri pentru conditii de munca		25.000	6.000	25.000	25.000	3.698	21.302	3.837
	10	01	30			Alte drepturi salariale in bani		25.000	7.000	25.000	25.000		25.000	
	10	03				Contributii		137.000	39.000	137.000	137.000	20.786	116.214	21.814
	10	03	01			Contributii de asigurari sociale de stat		104.000	27.000	104.000	104.000	16.066	87.940	16.904
	10	03	02			Contributii de asigurari de somaj		3.000	3.000	3.000	3.000	390	2.610	408
	10	03	03			Contributii de asigurari sociale de sanatate		24.000	6.000	24.000	24.000	4.010	19.990	4.116
	10	03	04			Contributii de asigurari pentru accidente de munca si boli profesionale		2.000	3.000	2.000	2.000	107	1.893	109
	10	03	06			Contributii pentru concedii si indemnizatii		4.000	3.000	4.000	4.000	219	3.781	677
	20					TITLUL II BUNURI SI SERVICII		826.000	223.000	826.000	372.500	180.937	191.563	195.615

Capit- ol	Sub- capi- tol	Pa- ra- graf	Gru- pa / Titlu	Ar- ti- col	Al- ne- at	Denumire indicator	Credite de angajament	Credite bugetare		Angajamente bugetare	Angajamente legale	Plati efectuate	Angajamente legale de platit	Cheltuieli efective
								anuale aprobat la finele perioadei de raportare	trimestriale definitive					
A						B	1	2	3	4	5	6	7-5-6	8
			20	01		Bunuri si servicii		254.000	77.000	254.000	135.000	51.923	83.077	65.605
			20	01	01	Furnituri de birou		3.000	2.000	3.000	2.000	268	1.732	182
			20	01	02	Materiale pentru curatenie		7.000	3.000	7.000	4.000	276	3.724	1.228
			20	01	03	Incalzit, iluminat si forta motrice		60.000	22.000	60.000	60.000	8.229	51.771	19.784
			20	01	04	Apa, canal si salubritate		20.000	5.000	20.000	17.000	1.718	15.282	1.140
			20	01	08	Posta, telecomunicatii, radio, tv, internet		3.000	2.000	3.000	3.000	553	2.447	553
			20	01	09	Materiale si prestari de servicii cu caracter functional		4.000	1.000	4.000	4.000	898	3.102	950
			20	01	30	Alte bunuri si servicii pentru intretinere si functionare		157.000	42.000	157.000	45.000	39.981	5.019	41.766
			20	02		Reparatii curente		5.000	5.000	5.000	5.000	4.500	500	34
			20	03		Hrana		496.000	127.000	496.000	162.000	114.991	47.009	119.461
			20	03	01	Hrana pentru oameni		496.000	127.000	496.000	162.000	114.991	47.009	119.461
			20	04		Medicamente si materiale sanitare		2.000		2.000	2.000		2.000	
			20	04	01	Medicamente		2.000		2.000	2.000		2.000	
			20	05		Bunuri de natura obiectelor de inventar		26.000	2.000	26.000	26.000		26.000	992
			20	05	30	Alte obiecte de inventar		26.000	2.000	26.000	26.000		26.000	992
			20	06		Deplasari, detasari, transferati		1.000	1.000	1.000	500	223	277	223
			20	06	01	Deplasari interne, detasari, transferati		1.000	1.000	1.000	500	223	277	223
			20	13		Pregatire profesionala		4.000	1.000	4.000	4.000		4.000	
			20	30		Alte cheltuieli		38.000	10.000	38.000	38.000	9.300	28.700	9.300
			20	30	04	Chirii		38.000	10.000	38.000	38.000	9.300	28.700	9.300
			51			TITLUL VI TRANSFERURI INTRE UNITATI ALE ADMINISTRATIEI PUBLICE		696.000	221.000	696.000	696.000	129.046	566.954	
			51	01		Transferari curente		696.000	221.000	696.000	696.000	129.046	566.954	

Capi- tol	Sub- capi- tol	Pa- ra- graf	Gr- pa / Titlu	Ar- ti- col	Ali- ne- at	Denumire indicator	Credite de angajament	Credite bugetare		Angajamente bugetare	Angajamente legale	Plati efectuate	Angajamente legale de platit	Cheltuieli efective
								anuale aprobate la finele perioadei de raportare	trimestriale definitive					
A						B	1	2	3	4	5	6	7-5-6	8
			51	01	39	Transferuri din bugetele locale pentru finantarea unitatilor de asistenta sociala si medico-sociale		696.000	221.000	696.000	696.000	129.046	566.954	
			57			TITLUL VIII ASISTENTA SOCIALA		1.727.000	396.000	1.727.000	1.727.000	352.089	1.374.911	364.129
			57	02		Ajutoare sociale		1.727.000	396.000	1.727.000	1.727.000	352.089	1.371.911	364.429
			57	02	01	Ajutoare sociale in numerar		1.727.000	396.000	1.727.000	1.727.000	352.089	1.374.911	364.429
7000	02					Partea IV-a SERVICII SI DEZVOLTARE PUBLICA, LOCUINTE, MEDIU SI APE		4.637.000	1.993.000	4.637.000	3.623.000	1.394.692	2.328.308	1.401.372
						LOCUINTE, SERVICII SI DEZVOLTARE PUBLICA		3.597.000	1.733.000	3.597.000	2.583.000	1.068.265	1.514.735	1.224.055
						CHELTUIELI CURENTE		3.597.000	1.733.000	3.597.000	2.583.000	1.068.265	1.514.735	1.224.055
			01			TITLUL II BUNURI SI SERVICII		3.597.000	1.733.000	3.597.000	2.583.000	1.068.265	1.514.735	1.224.055
			20			Bunuri si servicii		3.597.000	1.733.000	3.597.000	2.583.000	1.068.265	1.514.735	1.224.055
			20	01		Incalzit, iluminat si forta motrica		1.500.000	650.000	1.500.000	1.500.000	323.186	1.176.814	416.766
			20	01	30	Alte bunuri si servicii pentru intretinere si functionare		2.097.000	1.083.000	2.097.000	1.083.000	745.079	337.921	807.289
						PROTECTIA MEDIULUI		1.040.000	260.000	1.040.000	1.040.000	226.427	813.573	177.317
						CHELTUIELI CURENTE		1.040.000	260.000	1.040.000	1.040.000	226.427	813.573	177.317
			01			TITLUL II BUNURI SI SERVICII		1.040.000	260.000	1.040.000	1.040.000	226.427	813.573	177.317
			20			Bunuri si servicii		1.040.000	260.000	1.040.000	1.040.000	226.427	813.573	177.317
			20	01		Bunuri si servicii		1.040.000	260.000	1.040.000	1.040.000	226.427	813.573	177.317
			20	01	04	Apa, canal si salubritate		140.000	35.000	140.000	140.000	4.743	135.257	2.967
			20	01	30	Alte bunuri si servicii pentru intretinere si functionare		900.000	225.000	900.000	900.000	221.684	678.316	174.350
8000	02					Partea V-a ACTIUNI ECONOMICE		1.460.000	1.258.000	1.460.000	1.460.000	887.181	572.819	869.948
						TRANSPORTURI		1.460.000	1.258.000	1.460.000	1.460.000	887.181	572.819	869.948
						CHELTUIELI CURENTE		1.460.000	1.258.000	1.460.000	1.460.000	887.181	572.819	869.948
			01			TITLUL II BUNURI SI SERVICII		1.460.000	1.258.000	1.460.000	1.460.000	887.181	572.819	869.948
			20					1.460.000	1.258.000	1.460.000	1.460.000	887.181	572.819	869.948

Capit- tol	Sub- capit- tol	Pa- ra- graf	Gru- pa / Titlu	Ar- ti- col	An- no- at	Denumire indicator	Credite de angajament	Credite bugetare		Angajamente bugetare	Angajamente legale	Plati efectuate	Angajamente legale de platit	Cheltuieli efective
								anuale aprobrate in finele perioadei de raportare	trimestriale definitive					
A						B	1	2	3	4	5	6	7-5-6	8
	20	01				Bunuri si servicii		320.000	300.000	320.000	320.000	287.181	32.819	269.948
	20	01	30			Alte bunuri si servicii pentru intretinere si functionare		320.000	300.000	320.000	320.000	287.181	32.819	269.948
	20	02				Reparatii curente		1.130.000	958.000	1.130.000	1.130.000	600.000	530.000	600.000
	20	05				Bunuri de natura obiectelor de inventar		10.000		10.000	10.000		10.000	
	20	05	30			Alte obiecte de inventar		10.000		10.000	10.000		10.000	



Conducatorul compartimentului
financiar-contabil

BOV

TOTAL JUDET

CONTUL DE EXECUTIE AL BUGETULUI LOCAL - CHELTUIELI
SECTIUNEA DE DEZVOLTARE
31/03/2014

Pag. 1 - lei-

Capi- tol	Sub- capi- tol	Pa- ra- graf	Gru- pa / Titlu	Ar- ti- col	Al- ne- at	Denumire indicator	Credite de angajament	Credite bugetare		Angajamente bugetare	Angajamente legale	Plati efectuate	Angajamente legale de platit	Cheltuieli efective
								anuale aprobat la finele perioadei de raportare	trimestriale definitive					
A						B	1	2	3	4	5	6	7=5-6	8
5002						TOTAL CHELTUIELI		3.118.000	1.190.000	3.118.000	2.186.000	981.336	1.204.664	1.007.533
		01				CHELTUIELI CURENTE		300.000	100.000	200.000	300.000		300.000	
		51				TITLUL VI TRANSFERURI INTRE UNITATI ALE ADMINISTRATIEI PUBLICE		300.000	100.000	200.000	200.000		300.000	
		70				CHELTUIELI DE CAPITAL		2.918.000	1.090.000	2.918.000	1.986.000	981.336	1.004.664	1.007.533
		71				TITLUL X ACTIVE NEFINANCIARE		2.917.000	1.089.000	2.917.000	1.985.000	981.336	1.003.664	1.007.533
		72				TITLUL XI ACTIVE FINANCIARE		1.000	1.000	1.000	1.000		1.000	
5100	02					Partea I-a SERVICII PUBLICE GENERALE		272.000	126.000	272.000	272.000	114.896	157.104	243.640
5102						AUTORITATI PUBLICE SI ACTIUNI EXTERNE		272.000	126.000	272.000	272.000	114.896	157.104	243.640
		70				CHELTUIELI DE CAPITAL		272.000	126.000	272.000	272.000	114.896	157.104	243.640
		71				TITLUL X ACTIVE NEFINANCIARE		271.000	125.000	271.000	271.000	114.896	156.104	243.640
		71	01			Active fixe		271.000	125.000	271.000	271.000	114.896	156.104	243.640
		71	01	01		Constructii		115.000	115.000	115.000	115.000	114.896	104	153.820
		71	01	02		Masini, echipamente si mijloace de transport		34.000		34.000	34.000		34.000	67.971
		71	01	03		Mobilier, aparatura birotica si alte active corporale		10.000	10.000	10.000	10.000		10.000	13.611
		71	01	30		Alte active fixe (inclusiv reparatii capitale)		112.000		112.000	112.000		112.000	8.838
		72				TITLUL XI ACTIVE FINANCIARE		1.000	1.000	1.000	1.000		1.000	
		72	01			Active financiare		1.000	1.000	1.000	1.000		1.000	
		72	01	01		Participare la capitalul social al societatilor comerciale		1.000	1.000	1.000	1.000		1.000	
6500	02					Partea III-a CHELTUIELI SOCIAL-CULTURALE		313.000	180.000	313.000	200.000		200.000	37.242
6502						INVATAMANT		113.000		113.000				35.154
		70				CHELTUIELI DE CAPITAL		113.000		113.000				35.154

Capital	Sub-capital	Paragraf	Grupa / Titlu	Articol	Alina	Denumire indicator	Credite de angajament	Credite bugetare		Angajamente bugetare	Angajamente legale	Plati efectuale	Angajamente legale de platit	Cheltuieli efective
								anuale aprobate la finele perioadei de raportare	trimestriale definitive					
A						¶	1	2	3	4	5	6	7-8-6	8
			71			TITLUL X ACTIVE NEFINANCIARE		113.000		113.000				35.154
			71	01		Active fixe		113.000		113.000				35.154
			71	01	01	Constructii								168
			71	01	02	Masini, echipamente si mijloace de transport								7.722
			71	01	03	Mobilier, aparatura birou si alte active corporale								14.739
			71	01	30	Alte active fixe (inclusiv reparatii capitale)		113.000		113.000				12.535
6802						ASIGURARI SI ASISTENTA SOCIALA		300.000	100.000	200.000	200.000		200.000	2.088
			01			CHELTUIELI CURENTE		200.000	100.000	200.000	200.000		200.000	
			51			TITLUL VI TRANSFERURI INTRE UNITATI ALE ADMINISTRATIEI PUBLICE		200.000	100.000	200.000	200.000		200.000	
			51	02		Transferuri de capital		200.000	100.000	200.000	200.000		200.000	
			51	02	29	Alte transferuri de capital catre institutii publice		200.000	100.000	200.000	200.000		200.000	
			70			CHELTUIELI DE CAPITAL								2.088
			71			TITLUL X ACTIVE NEFINANCIARE								2.088
			71	01		Active fixe								2.088
			71	01	03	Mobilier, aparatura birou si alte active corporale								290
			71	01	30	Alte active fixe (inclusiv reparatii capitale)								1.798
7000	02					Partea IV-a SERVICII SI DEZVOLTARE PUBLICA, LOCUINTE, MEDIU SI APB		2.428.000	881.000	2.428.000	1.609.000	866.440	742.560	726.631
7002						LOCUINTE, SERVICII SI DEZVOLTARE PUBLICA		1.131.000	312.000	1.131.000	312.000	397.440	14.560	137.631

Capi- tul	Sub- capi- tul	Pa- ra- graf	Gru- pa / Titlu	Ar- ti- col	AB- ne- at	Denumire indicator	Credite de angajament	Credite bugetare		Angajamente bugetare	Angajamente legale	Plati efectuate	Angajamente legale de platit	Cheltuieli efective
								anuale aprobrate la finele perioadel de raportare	trimestriale definitive					
A						B	1	2	3	4	5	6	7-8-6	8
			70			CHELTUIELI DE CAPITAL		1.131.000	312.000	1.131.000	312.000	297.440	14.560	157.651
			71			TITLUL X ACTIVE NEFINANCIARE		1.131.000	312.000	1.131.000	312.000	297.440	14.560	157.651
			71	01		Active fixe		1.131.000	312.000	1.131.000	312.000	297.440	14.560	157.651
			71	01	03	Mobilier, aparatura birotica si alte active corporale								211
			71	01	30	Alte active fixe (inclusiv reparatii capitale)		1.131.000	312.000	1.131.000	312.000	297.440	14.560	157.440
7402						PROTECTIA MEDIULUI		1.297.000	569.000	1.297.000	1.297.000	569.000	728.000	569.000
			70			CHELTUIELI DE CAPITAL		1.297.000	569.000	1.297.000	1.297.000	569.000	728.000	569.000
			71			TITLUL X ACTIVE NEFINANCIARE		1.297.000	569.000	1.297.000	1.297.000	569.000	728.000	569.000
			71	01		Active fixe		1.297.000	569.000	1.297.000	1.297.000	569.000	728.000	569.000
			71	01	30	Alte active fixe (inclusiv reparatii capitale)		1.297.000	569.000	1.297.000	1.297.000	569.000	728.000	569.000
8000 02						Partea V-a ACTIUNI ECONOMICE		105.000	83.000	105.000	105.000		105.000	
8002						ACTIUNI GENERALE ECONOMICE, SI DE MUNCA		105.000	83.000	105.000	105.000		105.000	
			70			CHELTUIELI DE CAPITAL		105.000	83.000	105.000	105.000		105.000	
			71			TITLUL X ACTIVE NEFINANCIARE		105.000	83.000	105.000	105.000		105.000	
			71	01		Active fixe		105.000	83.000	105.000	105.000		105.000	
			71	01	30	Alte active fixe (inclusiv reparatii capitale)		105.000	83.000	105.000	105.000		105.000	

Conducatorul Institutiei,

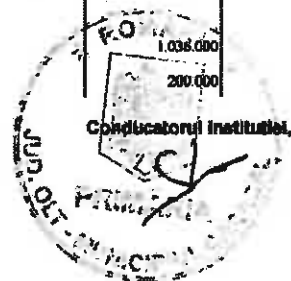

Conducatorul compartimentului
financiar-contabil


**CONTUL DE EXECUTIE AL INSTITUTIILOR PUBLICE FINANTATE
DIN VENITURI PROPRII SI SUBVENTII DIN BUGETUL LOCAL - VENITURI
31/03/2014**

Pag. 1 - lei-

Capi- tol	Sub- capi- tul	Pa- ra- graf	Gru- pa / Titlu	Ar- ti- col	Al- ne- at	Denumire Indicator	Prevederi bugetare anuale aprobaate la finele perioadei de raportare	Prevederi bugetare trimestriale cumulate	Drepturi constatate			Incasari realizate	Stingeri pe alte cai decat incasari	Drepturi constatate de incasat
									Total, din care:	din anii precedenti	din anul curent			
A						%	1	2	3=4+5	4	5	6	7	8=3-6-7
0001	10					TOTAL VENITURI-VENITURI	32.450.000	9.347.000	10.405.866	2.365.595	8.040.271	7.899.191		2.506.675
3010						VENITURI DIN PROPRIETATE	508.000	114.000	302.146	39.432	262.714	97.751		204.395
	05					Venituri din concesiuni si inchirieri	508.000	114.000	302.146	39.432	262.714	97.751		204.395
3310						VENITURI DIN PRESTARI DE SERVICII SI ALTE ACTIVITATI	27.234.000	7.815.000	9.592.085	2.326.163	7.265.922	7.289.805		2.302.280
	05					Taxe si alte venituri in invatamant	182.000	53.000	37.431		37.431	37.431		
	08					Venituri din prestari de servicii	616.000	154.000	169.010		169.010	169.010		
	13					Contributia de intretinere a persoanelor asistate	300.000	111.000	58.635		58.635	58.635		
	14					Contributia elevilor si studentilor pentru internate, camine si cantine	1.189.000	301.000	152.795		152.795	152.795		
	21					Venituri din contractele incheiate cu casele de asigurari sociale de sanatate	21.502.000	6.438.000	8.563.661	2.326.163	6.237.498	6.261.381		2.302.280
	30					Venituri din contractele incheiate cu directiile de sanatate publica din sume alocate de la bugetul de stat	1.273.000	437.000	405.242		405.242	405.242		
	31					Venituri din contractele incheiate cu directiile de sanatate publica din sume alocate din venituri proprii ale Ministerului Sanatatii	41.000	41.000						
	50					Alte venituri din prestari de servicii si alte activitati	1.321.000	280.000	215.311		215.311	215.311		
3710	03					Varsaminte din sectiunea de functionare pentru finantarea sectiunii de dezvoltare a bugetului local	-2.696.000	-1.508.000						
	04					Varsaminte din sectiunea de functionare	2.696.000	1.508.000						

Capi- tol	Sub- capi- tol	Pa- ra- graf	Gra- pa / Titlu	As- ti- col	Al- ne- at	Denumire indicator	Prevederi bugetare anuale aprobaate la finele perioadei de raportare	Prevederi bugetare trimestriale cumulate	Drepturi constatate			Incasari realizate	Stingeri pe alte cal- decate incasari	Drepturi constatate de incasat
									Total, din care:	din anii precedenti	din anul curent			
A						B	1	2	3=4+5	4	5	6	7	8=3-6-7
4210						SUBVENTII DE LA BUGETUL DE STAT	30.000	30.000						
	11					Subventii de la bugetul de stat pentru spitale	30.000	30.000						
4310						SUBVENTII DE LA ALTE ADMINISTRATII	4.688.000	1.388.000	511.635		511.635	511.635		
	09					Subventii pentru institutii publice	3.452.000	770.000	511.635		511.635	511.635		
	16					Sume din bugetul de stat catre bugetele locale pentru finantarea investitiilor in sanatate	1.036.000	518.000						
	02					Sume din bugetul de stat catre bugetele locale pentru finantarea reparatiilor capitale in sanatate	1.036.000	518.000						
	02													
	02													
	19					Subventii pentru institutii publice	200.000	100.000						



Conducatorul compartimentului
financiar-contabil


BLF

**CONTUL DE EXECUTIE AL INSTITUTIILOR PUBLICE FINANTATE
DIN VENITURI PROPRII SI SUBVENTII DIN BUGETUL LOCAL - VENITURI
SECTIUNEA DE FUNCTIONARE
31/03/2014**

Pag. 1 - Icl-

Capit- ol	Sub- capit- ol	Pa- ra- graf	Gru- ps / Titlu	Ar- ti- col	Al- ne- at	Denumire indicator	Prevederi bugetare anuale aprobatate la finele perioadei de raportare	Prevederi bugetare trimestriale cumulate	Drepturi constatate			Incasari realizate	Stingeri pe alte cai decat incasari	Drepturi constatate de incasat
									Total, din care:	din anii precedenti	din anul curent			
A						B	1	2	3=4+5	4	5	6	7	8=3-6-7
0001	10					TOTAL VENITURI-VENTURI	28.518.000	7.221.000	10.405.866	2.365.595	8.040.271	7.899.191		2.506.675
0002						I. VENITURI CURENTE	25.036.000	6.421.000	9.894.231	2.365.595	7.528.636	7.387.556		2.506.675
2900						C. VENITURI NEFISCALE	25.036.000	6.421.000	9.894.231	2.365.595	7.528.636	7.387.556		2.506.675
3000						C1. VENITURI DIN PROPRIETATE	508.000	114.000	302.146	39.432	262.714	97.751		204.395
3010						VENITURI DIN PROPRIETATE	508.000	114.000	302.146	39.432	262.714	97.751		204.395
	05					Venituri din concesiuni si inchirieri	508.000	114.000	302.146	39.432	262.714	97.751		204.395
3300	10					C2. VANZARI DE BUNURI SI SERVICII	24.528.000	6.307.000	9.592.085	2.326.163	7.265.922	7.289.805		2.302.280
3310						VENITURI DIN PRESTARI DE SERVICII SI ALTE ACTIVITATI	27.224.000	7.815.000	9.592.085	2.326.163	7.265.922	7.289.805		2.302.280
	05					Taxe si alte venituri in invatamant	182.000	59.000	27.431		27.431	27.431		
	08					Venituri din prestari de servicii	616.000	154.000	169.010		169.010	169.010		
	13					Contributia de intretinere a persoanelor asistate	300.000	111.000	58.635		58.635	58.635		
	14					Contributia elevilor si studentilor pentru internate, camioane si cantine	1.189.000	301.000	152.795		152.795	152.795		
	21					Venituri din contractele incheiate cu casele de asigurari sociale de sanatate	22.502.000	6.438.000	8.563.661	2.326.163	6.237.498	6.261.381		2.302.280
	30					Venituri din contractele incheiate cu directiile de sanatate publica din sume alocate de la bugetul de stat	1.273.000	437.000	405.242		405.242	405.242		
	31					Venituri din contractele incheiate cu directiile de sanatate publica din sume alocate din venituri proprii ale Ministerului Sanatatii	41.000	41.000						
	50					Alte venituri din prestari de servicii si alte activitati	1.121.000	280.000	215.311		215.311	215.311		

Capit- tol	Sub- capit- tol	Pa- ra- graf	Gru- ps / Titlu	Ar- ti- col	Al- ne- at	Denumire indicator	Prevederi bugetare anuale aprobanse la finele perioadei de raportare	Prevederi bugetare trimestriale cumulate	Drepturi constatate			Incassari realizate	Stingeri pe alte cai decat incassari	Drepturi constatate de incasat
									Total, din care:	din anii precedenti	din anul curent			
A						B	1	2	3=4+5	4	5	6	7	8=3-6-7
3710						TRANSFERURI VOLUNTARE, ALTELE DECAT SUBVENTIILE	-2.696.000	-1.508.000						
	03					Varsaminte din sectiunea de functionare pentru finantarea sectiunii de dezvoltare a bugetului local	-2.696.000	-1.508.000						
4100	10					IV. SUBVENTII	3.482.000	800.000	511.635		511.635	511.635		
4210						SUBVENTII DE LA BUGETUL DE STAT	30.000	30.000						
	11					Subventii de la bugetul de stat pentru spitale	30.000	30.000						
4310						SUBVENTII DE LA ALTE ADMINISTRATII	3.452.000	770.000	511.635		511.635	511.635		
	09					Subventii pentru institutii publice	3.452.000	770.000	511.635		511.635	511.635		



Conducatorul compartimentului
financiar-contabil


BLJ

TOTAL JUDET

**CONTUL DE EXECUTIE AL INSTITUTILOR PUBLICE FINANTATE
DIN VENITURI PROPRII SI SUBVENTII DIN BUGETUL LOCAL - VENITURI
SECTIUNEA DE DEZVOLTARE
31/03/2014**

Pag. 1 - lei-

Capit- ol	Sub- capit- ol	Pa- ra- graf	Gru- pa / Titlu	Ar- ti- col	Al- ne- st	Denumire indicator	Prevederi bugetare anuale aprobaate la finele perioadei de raportare	Prevederi bugetare trimestriale cumulate	Drepturi constatate			Incassari realizate	Stingeri pe alte cal- decate incasari	Drepturi comandate de incasat
									Total, din care:	din anii precedenti	din anul curent			
A						B	1	2	3=4+5	4	5	6	7	8=3-6-7
0001	10					TOTAL VENITURI-VENITURI	3.932.000	2.126.000						
0002						I. VENITURI CURENTE	2.696.000	1.508.000						
2900						C. VENITURI NEFISCALE	2.696.000	1.508.000						
3300						C2. VANZARI DE BUNURI SI SERVICII	2.696.000	1.508.000						
3710						TRANSFERURI VOLUNTARE, ALTELE DECAT SUBVENTIILE	2.696.000	1.508.000						
	04					Varaminte din sectiunea de functionare	2.696.000	1.508.000						
4100	10					IV. SUBVENTII	1.236.000	618.000						
4310						SUBVENTII DE LA ALTE ADMINISTRATII	1.236.000	618.000						
	16					Sume din bugetul de stat catre bugetele locale pentru finantarea investitiilor in sanatate	1.036.000	518.000						
	02					Sume din bugetul de stat catre bugetele locale pentru finantarea reparatiilor	1.036.000	518.000						
	02					capitale in sanatate	200.000	100.000						
	02													
	19					Subventii pentru institutii publice								



Conducatorul compartimentului
financiar-contabil

Bej.

TOTAL JUDET

CONTUL DE EXECUTIE AL INSTITUTIILOR PUBLICE FINANTATE
DIN VENITURI PROPRII SI SUBVENTII DIN BUGETUL LOCAL - CHELTUIELI
31/03/2014

Pag. 1 - lei-

Capi- tol	Sub- capi- tol	Pa- ra- graf	Gru- pa / Titlu	Ar- ti- col	Al- ne- af	Denumire indicator	Credite de angajament	Credite bugetare		Angajamente bugetare	Angajamente legale	Plati efectuate	Angajamente legale de platit	Cheltuieli efective
								anuale aprobrate in fișele perioadei de raportare	trimestriale definitive					
A						B	1	2	3	4	5	6	7-5-6	8
5010						TOTAL CHELTUIELI DIN VENITURI PROPRII SI SUBVENTII		36.776.000	13.079.000	36.776.000	33.784.827	8.541.247	27.243.580	8.518.707
6510						INVATAMANT		1.779.000	512.000	1.779.000	787.827	203.167	584.660	190.095
	03					Invatamant prescolar si primar		705.000	190.000	705.000	254.385	107.934	146.351	100.033
		01				Invatamant prescolar		627.000	162.000	627.000	238.000	91.649	146.351	95.131
		02				Invatamant primar		78.000	28.000	78.000	16.285	16.285		4.902
	04					Invatamant secundar		1.074.000	322.000	1.074.000	523.542	95.233	438.309	90.062
		01				Invatamant secundar inferior		262.000	99.000	262.000	107.000	16.263	90.737	1.844
		02				Invatamant secundar superior		812.000	223.000	812.000	426.542	78.970	347.572	88.218
6610						SANATATE		38.285.000	10.612.000	38.285.000	28.285.000	7.345.542	20.939.458	7.224.550
	06					Servicii medicale in unitati sanitare cu paturi		38.285.000	10.612.000	38.285.000	28.285.000	7.345.542	20.939.458	7.224.550
		01				Spitale generale		27.844.000	10.482.000	27.844.000	27.844.000	7.330.292	20.613.708	7.106.941
		03				Unitati medico-sociale		441.000	130.000	441.000	441.000	115.250	325.750	117.609
6710						CULTURA, RECREERE SI RELIGIE		2.427.000	448.000	2.427.000	2.427.000	265.605	2.161.395	351.280
	03					Servicii culturale		2.427.000	448.000	2.427.000	2.427.000	265.605	2.161.395	351.280
		03				Muzee		202.800	68.000	202.800	202.000	46.790	155.210	56.920
		06				Casa de cultura		2.225.000	380.000	2.225.000	2.225.000	218.815	2.006.185	294.360
6810						ASIGURARI SI ASISTENTA SOCIALA		2.232.000	990.000	2.232.000	2.231.000	185.591	2.046.409	212.335
	12					Unitati de asistenta medico-sociala		1.976.000	868.000	1.976.000	1.976.000	150.635	1.825.365	176.092
	50					Alte cheltuieli in domeniul asigurarilor si asistentei sociale		256.000	122.000	256.000	255.000	34.956	221.044	36.243
7010						LOCUINTE, SERVICII SI DEZVOLTARE PUBLICA		2.053.000	557.000	2.053.000	2.053.000	541.342	1.511.658	540.447
	50					Alte servicii in domeniile locuintelor, serviciilor si dezvoltarii comunale		2.053.000	557.000	2.053.000	2.053.000	541.342	1.511.658	540.447

TOTAL JUDET

DETALIEREA CHELTUIELOR
 INSTITUTIIL PUBLICE FINANTATE DIN VENITURI PROPRII
 SI SUBVENTII DIN BUGETUL LOCAL
 31/03/2014

Pag. 2 - lei-

Capi- tol	Sub- cap- tol	Pa- ra- graf	Gru- pa / Titlu	Ar- ti- col	AN- ne- at	Denumire indicator	Credite de angajament	Credite bugetare		Angajamente bugetare	Angajamente legale	Plati efectuate	Angajamente legale de platit	Cheltuieli efective
								anuale aprobat la finele perioadei de raportare	trimestriale definitive					
A						B	1	2	3	4	5	6	7-5-6	8
5010						TOTAL CHELTUIELI DIN VENITURI PROPRII SI SUBVENTII		36.776.000	13.079.000	36.776.000	35.784.827	8.541.247	27.243.580	6.518.707
6510						INVATAMANT		1.779.000	512.000	1.779.000	787.827	203.167	584.660	190.095
		01				CHELTUIELI CURENTE		1.779.000	512.000	1.779.000	787.827	203.167	584.660	188.679
		20				TITLUL II BUNURI SI SERVICII		1.760.000	510.000	1.760.000	785.827	202.191	583.636	187.703
		20	01			Bunuri si servicii		631.000	194.000	631.000	339.991	42.554	297.437	37.298
		20	01	01		Furnituri de birou		23.000	8.000	23.000	16.000	1.793	14.207	1.793
		20	01	02		Materiale pentru curatenie		70.000	13.000	70.000	41.304	4.164	37.140	5.328
		20	01	03		Insalzit, iluminat si forta motrica		10.000	10.000	10.000	10.000		10.000	414
		20	01	05		Carburanti si lubrifianti		79.000	23.000	79.000	9.931	6.258	3.673	9.618
		20	01	06		Piese de schimb		48.000	15.000	48.000	502	502		900
		20	01	07		Transport		31.000	8.000	21.000	8.000		8.000	
		20	01	08		Posta, telecomunicatii, radio, tv, internet		25.000	10.500	25.000	25.000	2.443	22.557	2.443
		20	01	09		Materiale si prestari de servicii cu caracter functional		154.000	36.500	154.000	101.929	9.383	92.546	10.193
		20	01	30		Alte bunuri si servicii pentru intretinere si functionare		201.000	70.000	201.000	127.325	18.011	109.314	6.609
		20	02			Reparatii curente		80.000	20.000	80.000	80.000		80.000	
		20	03			Hrana		840.000	221.000	840.000	288.601	142.250	146.351	149.583
		20	03	01		Hrana pentru oameni		840.000	221.000	840.000	288.601	142.250	146.351	149.583
		20	04			Medicamente si materiale sanitare		10.000	4.000	10.000	4.000		4.000	
		20	04	01		Medicamente		10.000	4.000	10.000	4.000		4.000	
		20	05			Bunuri de natura obiectelor de inventar		158.000	51.000	158.000	57.440	16.565	40.875	
		20	05	03		Lenjerie si accesorii de pat		7.000	5.000	7.000				
		20	05	30		Alte obiecte de inventar		151.000	46.000	151.000	57.440	16.565	40.875	

Capi- tal	Sub- capi- tul	Pa- ra- graf	Gru- pa / Titlu	Ar- ti- col	Al- ne- at	Denumire indicator	Credite de angajament	Credite bugetare		Angajamente bugetare	Angajamente legale	Plati efectuate	Angajamente legale de platit	Cheltuieli efective
								anuale aprobat la finele perioadei de raportare	trimestriale definitive					
A						B	1	2	3	4	5	6	7-5-6	8
			20	06		Deplasari, detasari, transferari		18.000	9.000	18.000	7.633	633	7.000	633
			20	06	01	Deplasari interne, detasari, transferari		18.000	9.000	18.000	7.633	633	7.000	633
			20	30		Alte cheltuieli		23.000	11.000	23.000	8.162	189	7.973	189
			20	30	30	Alte cheltuieli cu bunuri si servicii		23.000	11.000	23.000	8.162	189	7.973	189
			57			TITLUL VIII ASISTENTA SOCIALA		19.000	2.000	19.000	2.000	976	1.024	976
			57	02		Ajutare sociale		19.000	2.000	19.000	2.000	976	1.024	976
			57	02	02	Ajutoare sociale in natura		19.000	2.000	19.000	2.000	976	1.024	976
			70			CHELTUIELI DE CAPITAL								1.416
			71			TITLUL X ACTIVE NEFINANCIARE								1.416
			71	01		Active fixe								1.416
			71	01	02	Masini, echipamente si mijloace de transport								758
			71	01	03	Mobilier, aparatura birotica si alte active corporale								658
6610						SANATATE		28.285.000	10.612.000	28.285.000	28.285.000	7.345.542	20.939.458	7.224.550
			01			CHELTUIELI CURENTE		26.710.000	9.384.000	26.710.000	26.710.000	7.345.542	19.364.458	7.096.200
			10			TITLUL I CHELTUIELI DE PERSONAL		18.057.000	5.289.000	18.057.000	18.057.000	5.223.340	12.833.660	5.139.477
			10	01		Cheltuieli salariale in bani		13.293.000	3.940.000	13.293.000	13.293.000	3.890.550	9.402.450	3.806.285
			10	01	01	Salarii de baza		10.581.000	2.849.000	10.581.000	10.581.000	2.843.155	7.737.845	3.545.388
			10	01	05	Sporuri pentru conditii de munca		1.181.000	460.000	1.181.000	1.181.000	436.967	744.033	105.938
			10	01	06	Alte sporuri		728.000	310.000	728.000	728.000	308.089	419.911	91.529
			10	01	10	Fond pentru posturi ocupate prin contract		40.000	20.000	40.000	40.000	11.382	28.618	1.000
			10	01	11	Fond aferent platii cu ora		702.000	280.000	702.000	702.000	275.686	426.314	62.210
			10	01	13	Indemnizatii de delegare		10.000	4.000	10.000	10.000	475	9.525	220
			10	01	30	Alte drepturi salariale in bani		51.000	17.000	51.000	51.000	14.796	36.204	
			10	02		Cheltuieli salariale in natura		1.069.000	250.000	1.069.000	1.069.000	250.000	819.000	291.862

Capitol	Subcapitol	Paragraf	Grupa / Titlu	Articol	Alina	Denumire indicator	Credite de angajament	Credite bugetare		Angajamente bugetare	Angajamente legale	Plati efectuate	Angajamente legale de platit	Cheltuieli efective
								anuale aprobate in finele perioadei de raportare	trimestriale definitive					
A						B	1	2	3	4	5	6	7-5-6	8
	10	02	01			Tichete de masa		1.069.000	250.000	1.069.000	1.069.000	250.000	819.000	291.862
	10	03				Contributii		3.695.000	1.099.000	3.695.000	3.695.000	1.082.790	2.612.210	1.041.330
	10	03	01			Contributii de asigurari sociale de stat		2.769.000	819.000	2.769.000	2.769.000	818.537	1.950.463	792.823
	10	03	02			Contributii de asigurari de somaj		69.000	22.000	69.000	69.000	21.436	47.564	19.000
	10	03	03			Contributii de asigurari sociale de sanatate		696.000	207.000	696.000	696.000	199.406	496.594	197.570
	10	03	04			Contributii de asigurari pentru accidente de munca si boli profesionale		44.000	15.000	44.000	44.000	10.637	33.363	10.520
	10	03	06			Contributii pentru concedii si indemnizatii		117.000	36.000	117.000	117.000	32.774	84.226	21.418
	20					TITLUL II BUNURI SI SERVICII		8.653.000	4.095.000	8.653.000	8.653.000	2.122.202	6.530.798	1.956.723
	20	01				Bunuri si servicii		2.875.000	1.446.000	2.875.000	2.875.000	872.548	2.002.452	921.200
	20	01	01			Furnituri de birou		76.000	51.000	76.000	76.000	42.573	33.427	31.430
	20	01	02			Materiale pentru curatenie		121.000	71.000	121.000	121.000	39.333	81.667	42.390
	20	01	03			Incalzit, iluminat si forta motrica		1.310.000	550.000	1.310.000	1.310.000	453.325	856.675	452.360
	20	01	04			Apa, canal si salubritate		255.000	120.000	255.000	255.000	56.446	198.554	54.090
	20	01	05			Carburanti si lubrifianti		25.000		25.000	25.000		25.000	5.730
	20	01	06			Piese de schimb		150.000	100.000	150.000	150.000	14.531	135.469	17.120
	20	01	08			Posta, telecomunicatii, radio, tv, internet		150.000	90.000	150.000	150.000	11.682	138.318	11.350
	20	01	09			Materiale si prestari de servicii cu caracter functional		150.000	110.000	150.000	150.000	22.744	127.256	25.420
	20	01	30			Alte bunuri si servicii pentru intretinere si functionare		638.000	354.000	638.000	638.000	231.914	406.086	281.310
	20	02				Reparatii curente		251.000	141.000	251.000	251.000	38.051	212.949	59.410

Capi- tol	Sub- capi- tol	Pa- ra- graf	Gru- pa / Titlu	Ar- ti- col	AN- ne- at	Denumire indicator	Credite de angajament	Credite bugetare		Angajamente bugetare	Angajamente legale	Plati efectuate	Angajamente legale de platit	Cheltuieli efective
								anuale aprobat la finele perioadei de raportare	trimestriale definitive					
A						B	1	2	3	4	5	6	7=5-6	8
	20	03				Hrana		950.000	300.000	950.000	950.000	128.618	821.382	165.780
	20	03	01			Hrana pentru oameni		950.000	300.000	950.000	950.000	128.618	821.382	165.780
	20	04				Medicamente si materiale sanitare		3.684.000	1.606.000	3.684.000	3.684.000	512.760	2.871.240	652.203
	20	04	01			Medicamente		2.215.000	883.000	2.215.000	2.215.000	512.351	1.702.649	484.026
	20	04	02			Materiale sanitare		872.000	411.000	872.000	872.000	125.816	746.184	118.337
	20	04	03			Reactivi		373.000	190.000	373.000	373.000	155.143	219.857	31.460
	20	04	04			Dezinfectanti		222.000	122.000	222.000	222.000	19.480	202.520	28.380
	20	05				Bunuri de natura obiectelor de inventar		246.000	186.000	246.000	246.000	26.540	219.460	
	20	05	01			Uniforme si echipament		35.000	35.000	35.000	35.000		35.000	
	20	05	03			Lenjerie si accesorii de pat		50.000	50.000	50.000	50.000	2.694	47.306	
	20	05	30			Alte obiecte de inventar		161.000	101.000	161.000	161.000	23.846	137.154	
	20	09				Materiale de laborator		40.000	30.000	40.000	40.000		40.000	2.230
	20	11				Carti, publicatii si materiale documentare		5.000	5.000	5.000	5.000	1.576	3.424	660
	20	13				Programe profesionale		15.000	10.000	15.000	15.000	2.140	12.860	2.990
	20	14				Protectia muncii		36.000	31.000	36.000	36.000	185	35.815	2.870
	20	30				Alte cheltuieli		551.000	340.000	551.000	551.000	239.784	311.216	149.380
	20	30	04			Chirii		85.000	50.000	85.000	85.000	23.579	61.421	23.460
	20	30	30			Alte cheltuieli cu bunuri si servicii		466.000	290.000	466.000	466.000	216.205	249.795	125.920
	70					CHELTUIELI DE CAPITAL		1.575.000	1.228.000	1.575.000	1.575.000		1.575.000	128.350
	71					TITLUL X ACTIVE NEFINANCIARE		1.575.000	1.228.000	1.575.000	1.575.000		1.575.000	128.350
	71	01				Active fixe		1.575.000	1.228.000	1.575.000	1.575.000		1.575.000	128.350
	71	01	02			Masini, echipamente si mijloace de transport		543.000	196.000	543.000	543.000		543.000	120.340
	71	01	30			Alte active fixe (inclusiv reparatii capitale)		1.032.000	1.032.000	1.032.000	1.032.000		1.032.000	8.010

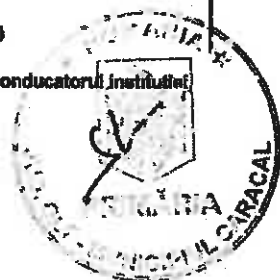
Capitol	Subcapitol	Paragraf	Grupa / Titlu	Articol	Alinaut	Denumire indicator	Credite de angajament	Credite bugetare		Angajamente bugetare	Angajamente legale	Plati efectuate	Angajamente legale de platit	Cheltuieli efective
								anuale aprobate la finele perioadei de raportare	trimestriale definitive					
A						B	1	2	3	4	5	6	7=5-6	8
						intretinere si functionare		206.000	52.000	206.000	206.000	32.759	173.241	25.171
	20	05				Bunuri de natura obiectelor de inventar		33.000	9.000	33.000	33.000		33.000	
	20	05	30			Alte obiecte de inventar		33.000	9.000	33.000	33.000		33.000	
	20	06				Deplasari, detasari, transferari		5.000	2.000	5.000	5.000	16	4.984	901
	20	06	01			Deplasari interne, detasari, transferari		5.000	2.000	5.000	5.000	16	4.984	901
	20	13				Pregatire profesionala		11.000	2.000	11.000	11.000	150	10.850	150
	20	30				Alte cheltuieli		1.277.000	129.000	1.277.000	1.277.000	78.814	1.198.186	79.414
	20	30	01			Reclama si publicitate		20.000	5.000	20.000	20.000		20.000	
	20	30	02			Protocol si reprezentare								600
	20	30	30			Alte cheltuieli cu bunuri si servicii		1.257.000	124.000	1.257.000	1.257.000	78.814	1.178.186	78.814
	70					CHELTUIELI DE CAPITAL								71.308
	71					TITLUL X ACTIVE NEFINANCIARE								71.308
	71	01				Active fixe								71.308
	71	01	01			Constructii								66.849
	71	01	02			Masini, echipamente si mijloace de transport								4.459
6810						ASIGURARI SI ASISTENTA SOCIALA		2.232.000	950.000	2.232.000	2.232.000	185.591	2.046.409	212.335
	01					CHELTUIELI CURENTE		996.000	332.000	996.000	996.000	185.591	810.409	209.523
	10					TITLUL I CHELTUIELI DE PERSONAL		509.000	147.000	509.000	509.000	115.256	393.744	116.278
	10	01				Cheltuieli salariale in bani		393.000	108.000	393.000	393.000	90.513	302.487	91.315
	10	01	01			Salarii de baza		310.000	85.000	310.000	310.000	73.140	236.860	73.547
	10	01	05			Sporuri pentru conditii de munca		31.000	3.000	31.000	31.000	6.830	24.170	6.970
	10	01	06			Alte sporuri		20.000	6.000	20.000	20.000	4.161	15.839	4.161
	10	01	11			Fondul aferent platii cu ora		27.000	7.000	27.000	27.000	6.382	20.618	6.637
	10	01	30			Alte drepturi salariale in bani		5.000	2.000	5.000	5.000		5.000	
	10	03				Contributii		116.000	39.000	116.000	116.000	24.743	91.257	24.963

Capi- tol	Sub- capi- tol	Pa- ra- graf	Gru- pa / Titlu	Ar- ti- col	Ali- ne- at	Denumire indicator	Credite de angajament	Credite bugetare		Angajamente bugetare	Angajamente legale	Plati efectuate	Angajamente legale de platit	Cheltuieli efective
								anuale aprobrate la finele perioadei de raportare	trimestriale definitive					
A						B	1	2	3	4	5	6	7-8-6	8
			10	03	01	Contributii de asigurari sociale de stat		82.000	27.000	82.000	82.000	18.899	63.191	18.982
			10	03	02	Contributii de asigurari de somaj		5.000	2.000	5.000	5.000	457	4.543	459
			10	03	03	Contributii de asigurari sociale de sanatate		21.000	7.000	21.000	21.000	4.721	16.279	4.763
			10	03	04	Contributii de asigurari pentru accidente de munca si boli profesionale		3.000	2.000	3.000	3.000	153	2.847	153
			10	03	06	Contributii pentru concedii si indemnizatii		5.000	1.000	5.000	5.000	603	4.397	606
			20			TITLUL II BUNURI SI SERVICII		487.000	185.000	487.000	487.000	70.338	416.665	99.245
			20	01		Bunuri si servicii		225.000	100.000	225.000	225.000	28.582	186.478	53.190
			20	01	01	Furnituri de birou		7.000	3.000	7.000	7.000	222	6.778	352
			20	01	02	Materiale pentru curatenie		12.000	2.000	12.000	12.000	995	11.005	1.577
			20	01	03	Incalzit, iluminat si forta motrica		125.000	60.000	125.000	125.000	20.898	104.102	31.469
			20	01	04	Apa, canal si salubritate		13.000	4.000	13.000	13.000	1.432	11.568	1.859
			20	01	08	Posta, telecomunicatii, radio, tv, internet		2.000	1.000	2.000	2.000	268	1.732	268
			20	01	09	Materiale si prestari de servicii cu caracter functional		2.000	1.000	2.000	2.000		2.000	
			20	01	30	Alte bunuri si servicii pentru intretinere si functionare		64.000	29.000	64.000	64.000	14.707	49.293	17.665
			20	03		Hrana		188.000	50.000	188.000	188.000	27.729	160.271	31.025
			20	03	01	Hrana pentru oameni		188.000	50.000	188.000	188.000	27.729	160.271	31.025
			20	04		Medicamente si materiale sanitare		42.000	12.000	42.000	42.000	3.926	38.074	8.872
			20	04	01	Medicamente		1.400	1.400	1.400	1.400		1.400	281
			20	04	02	Materiale sanitare		10.600	10.600	40.600	40.600	3.926	36.674	8.591

Capitol	Subcapitol	Paragraf	Grupa / Titlu	Articol	Altmest	Denumire indicator	Credite de angajament	Credite bugetare		Angajamente bugetare	Angajamente legale	Plati efectuate	Angajamente legale de platit	Cheltuieli efective
								anuale aprobate la finele perioadei de raportare	trimestriale definitive					
A						B	1	2	3	4	5	6	7=5-6	8
						accidente de munca si boli profesionale		1.000	1.000	1.000	1.000	81	919	81
	10	03	06			Contributii pentru concedii si indemnizatii		2.000	1.000	2.000	2.000		2.000	
	20					TITLUL II BUNURI SI SERVICII		641.000	200.000	641.000	641.000	196.814	444.186	180.580
	20	01				Bunuri si servicii		449.000	137.000	449.000	449.000	135.814	313.186	121.191
	20	01	01			Furnituri de birou		22.000	6.000	22.000	22.000	6.000	16.000	3.704
	20	01	02			Materiale pentru curatenie		26.000	7.000	26.000	26.000	7.000	19.000	6.935
	20	01	03			Incalzit, iluminat si forta motrica		120.000	38.000	120.000	120.000	38.000	82.000	33.316
	20	01	04			Apa, canal si salubritate		208.000	67.000	208.000	208.000	67.000	141.000	61.016
	20	01	08			Posta, telecomunicatii, radio, tv, internet		3.000	1.000	3.000	3.000	1.000	2.000	1.000
	20	01	09			Materiale si prestari de servicii cu caracter functional		30.000	8.000	30.000	30.000	6.814	23.186	6.814
	20	01	30			Alte bunuri si servicii pentru intretinere si functionare		40.000	10.000	40.000	40.000	10.000	30.000	8.406
	20	02				Reparatii curente		53.000	20.000	53.000	53.000	20.000	33.000	20.000
	20	04				Medicamente si materiale casiere		100.000	28.000	100.000	100.000	28.000	72.000	26.389
	20	04	01			Medicamente		80.000	22.000	80.000	80.000	22.000	58.000	19.910
	20	04	02			Materiale sanitare		20.000	6.000	20.000	20.000	6.000	14.000	6.479
	20	05				Bunuri de natura obiectelor de inventar		28.000	12.000	28.000	28.000	10.000	18.000	10.000
	20	05	01			Uniforme si echipament		4.000	2.000	4.000	4.000	2.000	2.000	2.000
	20	05	30			Alte obiecte de inventar		24.000	10.000	24.000	24.000	8.000	16.000	8.000
	20	06				Deplasari, detasari, transferari		2.000		2.000	2.000		2.000	
	20	06	01			Deplasari interne, detasari, transferari		2.000		2.000	2.000		2.000	
	20	13				Pregatire profesionala		9.000	3.000	9.000	9.000	3.000	6.000	3.000
	70					CHELTUIELI DE CAPITAL		1.121.000	280.000	1.121.000	1.121.000	280.000	841.000	293.719

Capi- tol	Sub- capi- tol	Pa- ra- graf	Gru- pa / Titlu	Ar- ti- col	Al- ne- at	Denumire indicator	Credite de angajament	Credite bugetare		Angajamente bugetare	Angajamente legale	Plati efectuate	Angajamente legale de platit	Cheltuieli efective
								anuale aprobrate in finele perioadel de raportare	trimestriale definitive					
A						B	1	2	3	4	5	6	7=5-6	8
			71			TITLUL X ACTIVE NEFINANCIARE		1.121.000	280.000	1.121.000	1.121.000	280.000	841.000	293.719
			71	01		Active fixe		1.121.000	280.000	1.121.000	1.121.000	280.000	841.000	293.719
			71	01	03	Mobilier, aparatura birou si alte active corporale								13.719
			71	01	30	Alte active fixe (inclusiv reparatii capitale)		1.121.000	280.000	1.121.000	1.121.000	280.000	841.000	280.000

Conducatorul institutiei

Conducatorul compartimentului
financiar-contabil

BCL

TOTAL JUDET

DETALIEREA CHELTUIELOR
INSTITUTII PUBLICE FINANTATE DIN VENITURI PROPRII
SI SUBVENTII DIN BUGETUL LOCAL
SECTIUNEA DE FUNCTIONARE
31/03/2014

Pag. 1 - lei-

Capit- ol	Sub- capit- ol	Pa- ra- graf	Gru- pa / Titlu	Ar- ti- col	Ali- ne- nt	Denumire indicator	Credite de angajament	Credite bugetare		Angajamente bugetare	Angajamente legale	Plati efectuate	Angajamente legale de platit	Cheltuieli efective
								anuale aprobat in finele perioadei de raportare	trimestriale definitive					
A						B	1	2	3	4	5	6	7-5-6	8
5010						TOTAL CHELTUIELI DIN VENITURI PROPRII SI SUBVENTII		32.844.000	10.953.000	32.844.000	31.852.827	8.261.247	23.591.580	8.021.102
	01					CHELTUIELI CURENTE		32.844.000	10.953.000	32.844.000	31.852.827	8.261.247	23.591.580	8.021.102
	10					TITLUL I CHELTUIELI DE PERSONAL		19.403.000	5.656.000	19.403.000	19.403.000	5.514.189	13.588.811	5.431.095
	20					TITLUL II BUNURI SI SERVICII		13.422.000	5.295.000	13.422.000	12.447.827	2.746.082	9.701.745	2.569.031
	57					TITLUL VIII ASISTENTA SOCIALA		19.000	2.000	19.000	2.000	976	1.024	976
6510						INVATAMANT		1.779.000	513.000	1.779.000	787.827	203.167	584.660	188.679
	01					CHELTUIELI CURENTE		1.779.000	512.000	1.779.000	787.827	203.167	584.660	188.679
	20					TITLUL II BUNURI SI SERVICII		1.760.000	510.000	1.760.000	785.827	202.191	583.636	187.703
	20	01				Bunuri si servicii		631.000	194.000	631.000	339.991	42.554	297.437	37.298
	20	01	01			Furnituri de birou		23.000	8.000	23.000	16.000	1.793	14.207	1.793
	20	01	02			Materiala pentru curatenie		70.000	13.000	70.000	41.304	1.164	37.140	5.328
	20	01	03			Incalzit, iluminat si forta motrica		10.000	10.000	10.000	10.000		10.000	414
	20	01	05			Carburanti si lubrifianti		79.000	23.000	79.000	9.931	6.258	3.673	9.618
	20	01	06			Piese de schimb		48.000	15.000	48.000	502	502		900
	20	01	07			Transport		21.000	8.000	21.000	8.000		8.000	
	20	01	08			Posta, telecomunicatii, radio, tv, internet		25.000	10.500	25.000	25.000	2.443	22.557	2.443
	20	01	09			Materiala si prestari de servicii cu caracter functional		154.000	36.500	154.000	101.929	9.383	92.546	10.193
	20	01	30			Alte bunuri si servicii pentru intretinere si functionare		301.000	70.000	301.000	127.325	18.011	109.314	6.609
	20	02				Reparatii curente		80.000	20.000	80.000	80.000		80.000	
	20	03				Hirana		840.000	221.000	840.000	288.601	142.250	146.351	149.583
	20	03	01			Hirana pentru oameni		840.000	221.000	840.000	288.601	142.250	146.351	149.583
	20	04				Medicamente si materiale sanitare		10.000	4.000	10.000	4.000		4.000	

Capi- toi	Sub- cap- toi	Pa- ra- graf	Gru- pa / Titlu	Ar- ti- col	Ali- ne- at	Denumire indicator	Credite de angajament	Credite bugetare		Angajamente bugetare	Angajamente legale	Plati efectuate	Angajamente legale de platit	Cheltuieli efective
								anuale aprobate la finele perioadei de raportare	trimestriale definitive					
								A	B					
						stat		2.769.000	819.000	2.769.000	2.769.000	818.537	1.950.463	792.822
	10	03	02			Contributii de asigurari de somaj		69.000	22.000	69.000	69.000	21.436	47.564	19.000
	10	03	03			Contributii de asigurari sociale de sanatate		696.000	207.000	696.000	696.000	199.406	496.594	197.570
	10	03	04			Contributii de asigurari pentru accidente de munca si boli profesionale		44.000	15.000	44.000	44.000	10.637	33.363	10.529
	10	03	06			Contributii pentru concedii si indemnizatii		117.000	36.000	117.000	117.000	32.774	84.226	21.418
	20					TITLUL II BUNURI SI SERVICII		8.653.000	4.095.000	8.653.000	8.653.000	2.122.202	6.530.798	1.956.723
	20	01				Bunuri si servicii		2.875.000	1.446.000	2.875.000	2.875.000	872.548	2.002.452	921.200
	20	01	01			Furnituri de birou		76.000	51.000	76.000	76.000	42.573	33.427	31.430
	20	01	02			Materiale pentru curatenie		121.000	71.000	121.000	121.000	39.333	81.667	42.390
	20	01	03			Incalzit, iluminat si forta motrica		1.310.000	550.000	1.310.000	1.310.000	453.325	856.675	452.360
	20	01	04			Apa, canal si salubritate		255.000	120.000	255.000	255.000	56.446	198.554	54.090
	20	01	05			Carburanti si lubrifianti		25.000		25.000	25.000		25.000	5.730
	20	01	06			Piese de schimb		150.000	100.000	150.000	150.000	14.531	135.469	17.120
	20	01	08			Posta, telecomunicatii, radio, tv, internet		150.000	90.000	150.000	150.000	11.682	138.318	11.350
	20	01	09			Materiale si prestari de servicii cu caracter functional		150.000	110.000	150.000	150.000	22.744	127.256	25.420
	20	01	30			Alte bunuri si servicii pentru intretinere si functionare		638.000	354.000	638.000	638.000	231.914	406.086	281.310
	20	02				Reparatii curente		251.000	141.000	251.000	251.000	38.051	212.949	59.410
	20	03				Hirana		950.000	300.000	950.000	950.000	128.618	821.382	165.780
	20	03	01			Hirana pentru carmeni		950.000	300.000	950.000	950.000	128.618	821.382	165.780
	20	04				Medicamente si materiale sanitare		3.684.000	1.606.000	3.684.000	3.684.000	812.760	2.871.240	652.203

Capital	Sub-capital	Paragraf	Grupa / Titlu	Articol	Alte	Denumire indicator	Credite de angajament	Credite bugetare		Angajamente bugetare	Angajamente legale	Plati efectuate	Angajamente legale de platit	Cheltuieli efective	
								anuale aprobate in finele perioadei de raportare	trimestriale definitive						
								1	2						3
			20 04 01			Medicamente		2.215.000	883.000	2.215.000	2.215.000	512.351	1.702.649	484.026	
			20 04 02			Materiale sanitare		872.000	411.000	872.000	872.000	125.816	746.184	118.317	
			20 04 03			Reactivi		375.000	190.000	375.000	375.000	195.143	219.857	21.460	
			20 04 04			Dezinfectanti		222.000	122.000	222.000	222.000	19.450	202.550	28.380	
			20 05			Bunuri de natura obiectelor de inventar		246.000	186.000	246.000	246.000	26.540	219.460		
			20 05 01			Unifirme si echipament		35.000	35.000	35.000	35.000		35.000		
			20 05 03			Lenjerie si accesorii de pat		50.000	50.000	50.000	50.000	2.694	47.306		
			20 05 30			Alte obiecte de inventar		161.000	101.000	161.000	161.000	23.846	137.154		
			20 09			Materiale de laborator		40.000	30.000	40.000	40.000		40.000	2.230	
			20 11			Carti, publicatii si materiale documentare		5.000	5.000	5.000	5.000	1.576	3.424	660	
			20 13			Pregatire profesionala		15.000	10.000	15.000	15.000	2.140	12.860	2.990	
			20 14			Protectia muncii		36.000	31.000	36.000	36.000	185	35.815	2.670	
			20 30			Alte cheltuieli		551.000	340.000	551.000	551.000	239.784	311.216	149.380	
			20 30 04			Chirii		85.000	50.000	85.000	85.000	23.579	61.421	23.460	
			20 30 30			Alte cheltuieli cu bunuri si servicii		466.000	290.000	466.000	466.000	216.205	249.795	125.920	
						CULTURA, RECREERE SI RELIGIE		2.427.000	448.000	2.427.000	2.427.000	265.605	2.161.395	279.972	
			01			CHELTUIELI CURENTE		2.427.000	448.000	2.427.000	2.427.000	265.605	2.161.395	279.972	
			10			TITLUL I CHELTUIELI DE PERSONAL		546.000	143.000	546.000	546.000	111.063	434.935	109.192	
			10 01			Cheltuieli salariale in bani		434.000	108.000	434.000	434.000	87.172	336.828	86.206	
			10 01 01			Salarii de baza		404.000	102.000	404.000	404.000	87.172	316.828	86.206	
			10 01 30			Alte drepturi salariale in bani		30.000	6.000	30.000	30.000		20.000		
			10 03			Contributii		122.000	35.000	122.000	122.000	23.893	98.107	22.986	
			10 03 01			Contributii de asigurari sociale de stat		91.000	23.000	91.000	91.000	18.645	72.355	17.936	
			10 03 02			Contributii de asigurari de somaj		3.000	2.000	3.000	3.000	453	2.547	435	

6710

Capi- tol	Sub- capi- tol	Pa- ra- graf	Gru- pa / Titlu	Ar- ti- col	Alt me- st	Denumire indicator	Credite de angajament	Credite bugetare		Angajamente bugetare	Angajamente legale	Plati efectuate	Angajamente legale de platit	Cheltuieli efective
								anuale aprobate in finele perioadei de raportare	trimestriale definitive					
								1	2					
A						B								
			10	03	03	Contributii de asigurari sociale de sanatate								
			10	03	04	Contributii de asigurari pentru accidente de munca si boli profesionale		22.000	6.000	22.000	22.000	4.658	17.342	4.482
			10	03	06	Contributii pentru concedii si indemnizatii		2.000	2.000	2.000	2.000	137	1.863	133
			20			TITLUL II BUNURI SI SERVICII		4.000	2.000	4.000	4.000		4.000	
			20	01		Bunuri si servicii		1.881.000	305.000	1.881.000	1.881.000	154.540	1.726.460	170.780
			20	01	01	Furnituri de birou		555.000	163.000	555.000	555.000	75.568	479.440	90.315
			20	01	02	Materiale pentru curatenie		8.000	3.000	8.000	8.000	57	7.943	57
			20	01	03	Incalzit, iluminat si forta motrica		8.000	3.000	8.000	8.000	320	7.680	320
			20	01	04	Apa, canal si salubritate		195.000	75.000	195.000	195.000	39.867	155.133	62.161
			20	01	07	Transport		15.800	4.000	15.000	15.000	756	14.244	805
			20	01	09	Materiale si prestari de servicii cu caracter functional		50.000	10.000	50.000	50.000		50.000	
			20	01	30	Alte bunuri si servicii pentru intretinere si functionare		73.000	16.000	73.000	73.000	1.801	71.199	1.801
			20	05		Bunuri de natura obiectelor de inventar		206.000	52.000	206.000	206.000	32.759	173.241	25.171
			20	05	30	Alte obiecte de inventar		33.000	9.000	33.000	33.000		33.000	
			20	06		Deplasari, detasari, transferari		33.000	9.000	33.000	33.000		33.000	
			20	06	01	Deplasari interne, detasari, transferari		5.000	2.000	3.000	5.000	16	4.984	901
			20	13		Pregatire profesionala		5.000	2.000	5.000	5.000	16	4.984	901
			20	30		Alte cheltuieli		11.000	2.000	11.000	11.000	150	10.850	150
			20	30	01	Reclama si publicitate		1.277.000	129.000	1.277.000	1.277.000	78.814	1.198.186	79.414
			20	30	02	Protocol si reprezentare		20.000	5.000	20.000	20.000		20.000	
			20	30	30	Alte cheltuieli cu bunuri si servicii								600
								1.257.000	124.000	1.257.000	1.257.000	78.814	1.178.186	78.814

Capi- tul	Sub- capi- tul	Pa- ra- graf	Gru- pa / Titlu	Ar- ti- col	Al- me- nt	Denumire indicator	Credite de angajament	Credite bugetare		Angajamente bugetare	Angajamente legale	Plati efectuate	Angajamente legale de platit	Cheltuieli efective
								anuale aprobat la finele perioadei de raportare	trimestriale definitive					
A						B	1	2	3	4	5	6	7-5-6	8
						interni								
	20	01	09			Materiale si prestari de servicii cu caracter functional		2.000	1.000	2.000	2.000	268	1.732	268
	20	01	30			Alte bunuri si servicii pentru intretinere si functionare		2.000	1.000	2.000	2.000		2.000	
	20	03				Hrana		64.000	29.000	64.000	64.000	14.707	49.293	17.665
	20	03	01			Hrana pentru oameni		188.000	50.000	188.000	188.000	27.729	160.271	31.025
	20	04				Medicamente si materiale sanitare		188.000	50.000	188.000	188.000	27.729	160.271	31.025
	20	04	01			Medicamente		42.000	12.000	42.000	42.000	3.926	38.074	8.872
	20	04	02			Materiale sanitare		1.400	1.400	1.400	1.400		1.400	281
	20	05				Bunuri de natura obiectelor de inventar		40.600	10.600	40.600	40.600	3.926	36.674	8.591
	20	05	03			Lenjerie si accesorii de pat		18.000	12.000	18.000	18.000		18.000	
	20	05	30			Alte obiecte de inventar		13.000	8.000	13.000	13.000		13.000	
	20	06				Deplasari, detasari, transferari		5.000	4.000	5.000	5.000		5.000	
	20	06	01			Deplasari interne, detasari, transferari		3.000	3.000	3.000	3.000	158	2.842	158
	20	13				Pregatire profesionala		3.000	3.000	3.000	3.000	158	2.842	158
						LOCUINTE, SERVICII SI DEZVOLTARE PUBLICA		11.000	8.000	11.000	11.000		11.000	
	01					CHELTUIELI CURENTE		932.000	277.000	932.000	932.000	261.342	670.658	246.728
	10					TITLUL I CHELTUIELI DE PERSONAL		932.000	277.000	932.000	932.000	261.342	670.658	246.728
	10	01				Cheltuieli salariale in bani		291.000	77.000	291.000	291.000	64.528	226.472	66.148
	10	01	01			Salarii de baza		325.000	58.000	225.000	225.000	50.953	174.047	52.231
	10	01	06			Alte sporuri		210.000	53.000	210.000	210.000	49.713	160.287	50.444
	10	01	30			Alte drepturi salariale in bani		5.000	2.000	5.000	5.000	1.240	3.760	1.787
	10	03				Contributii		10.000	3.000	10.000	10.000		10.000	
	10	03	01			Contributii de asigurari sociale de stat		66.000	19.000	66.000	66.000	13.575	52.425	13.917
								47.000	12.000	47.000	47.000	10.398	36.602	10.865

7010


Capit- tol	Sub- capit- tol	Pa- re- graf	Gru- pa / Titlu	Ar- ti- col	Al- ne- st	Denumire indicator	Credite de angajament	Credite bugetare		Angajamente bugetare	Angajamente legale	Plati efectuate	Angajamente legale de platit	Cheltuieli efective
								anuale aprobate la finele perioadei de raportare	trimestriale definitive					
A						B	1	2	3	4	5	6	7-5-6	8
			20	06		Deplasari, deplasari, transferari		2.000						
			20	06	01	Deplasari interne, deplasari, transferari		2.000		2.000	2.000		2.000	
			20	13		Preparare profesionala		9.000	3.000	2.000	2.000		2.000	
									9.000	9.000		3.000	6.000	3.000



Conducatorul compartimentului
financiar-contabil

BLP

Capitol	Subcapitol	Paragraf	Grupa / Titlu	Articol	Alte	Denumire indicator	Credite de angajament	Credite bugetare		Angajamente bugetare	Angajamente legale	Plati efectuate	Angajamente legale de platit	Cheltuieli efective
								anuale aprobate la finele perioadei de raportare	trimestriale definitive					
								1	2					
A						B	1	2	3	4	5	6	7=5-6	8
6810						transport								
	70					ASIGURARI SI ASISTENTA SOCIALA		1.236.000	618.000	1.236.000	1.236.000		1.236.000	4.459
	71					CHELTUIELI DE CAPITAL		1.236.000	618.000	1.236.000	1.236.000		1.236.000	2.812
	71					TITLUL X ACTIVE NEFINANCIARE		1.236.000	618.000	1.236.000	1.236.000		1.236.000	2.812
	71	01				Active fixe		1.236.000	618.000	1.236.000	1.236.000		1.236.000	2.812
	71	01	01			Constructii		1.236.000	618.000	1.236.000	1.236.000		1.236.000	2.812
	71	01	30			Alte active fixe (inclusiv reparatii capitale)		1.236.000	618.000	1.236.000	1.236.000		1.236.000	137
7010						LOCUINTE, SERVICII SI DEZVOLTARE PUBLICA		1.121.000	280.000	1.121.000	1.121.000		1.121.000	2.625
	70					CHELTUIELI DE CAPITAL		1.121.000	280.000	1.121.000	1.121.000	280.000	841.000	293.719
	71					TITLUL X ACTIVE NEFINANCIARE		1.121.000	280.000	1.121.000	1.121.000	280.000	841.000	293.719
	71	01				Active fixe		1.121.000	280.000	1.121.000	1.121.000	280.000	841.000	293.719
	71	01	03			Mobilier, aparatura birourica si alte active corporale		1.121.000	280.000	1.121.000	1.121.000	280.000	841.000	293.719
	71	01	30			Alte active fixe (inclusiv reparatii capitale)		1.121.000	280.000	1.121.000	1.121.000	280.000	841.000	13.719



Conducatorul compartimentului
financiar-contabil

[Handwritten signature]