



ROMÂNIA  
JUDEȚUL OLT

CONSILIUL LOCAL AL MUNICIPIULUI CARACAL

Piața Victoriei, nr. 10, cod poștal 235200, Caracal

Tel: (0249) 511386/ 511384

Email: office@primariacaracal.ro

Fax: (0249) 517516/ 517518

Web: www.primariacaracal.ro



ISO 9001:2008 - Certificat nr. 442  
ISO 14001:2004 - Certificat nr. 245  
OHSAS 18001:2008 - Certificat nr. 200  
ISO 27001:2006 - Certificat nr. 009

HOTĂRÂREA NR. 108 / 21.12.2015

**REFERITOR LA:** aprobarea rectificarii Bugetului de venituri și cheltuieli al Municipiului Caracal pe anul 2015.

**EXPUNERE DE MOTIVE:**

Având în vedere prevederile Legii nr. 186/2014 Legea bugetului de stat pe anul 2015, cu modificările și completările ulterioare, HG nr. 950/2015 privind alocarea unor sume defalcate din taxa pe valoarea adăugată pentru finanțarea unor cheltuieli ale unităților de învățământ preuniversitar de stat finanțate din bugetele locale, precum și ale unităților de învățământ special de stat finanțate din bugetele proprii ale județelor, se impune aprobarea rectificarii Bugetului de venituri și cheltuieli al Municipiului Caracal pe anul 2015.

**AVÂND ÎN VEDERE:**

- Raportul de specialitate nr. 23736 / 15.12.2015 al Direcției economice din cadrul Primăriei Municipiului Caracal;
- Prevederile Dispoziției nr. 1808/11.11.2015 emisă de Primarul municipiului Caracal;
- Legea bugetului de stat pe anul 2015 nr. 186/2014, cu modificările și completările ulterioare;
- Adresa Direcției Generale a finanțelor publice Craiova – Administrația Județeană a Finanțelor publice Olt cu nr. OT 138844/14.12.2015;
- Prevederile art. 104 alin. 5<sup>3</sup> din Legea nr. 1/2011 privind educația națională, republicată, cu modificările și completările ulterioare;
- Prevederile art. 19 alin. 2, art. 49 alin. 4 - 6 din Legea nr. 273/2006 privind finanțele publice locale, cu modificările și completările ulterioare;
- Art. 36 alin. 4 lit. a din Legea nr. 215/2001, privind administrația publică locală, republicată, cu modificările și completările ulterioare;
- Raportul de avizare al Comisiei pentru activități economico – financiare a Consiliului local al municipiului Caracal;

În temeiul art. 45 alin. 1 și art. 115 alin.1 lit.b din Legea nr. 215/2001, privind administrația publică locală, republicată, completată și modificată;

CONSILIUL LOCAL AL MUNICIPIULUI CARACAL

**HOTĂRĂȘTE:**

**ART.1** – Se aprobă rectificarea Bugetului de venituri și cheltuieli al Municipiului Caracal pe anul 2015 conform anexei, parte integrantă din prezenta hotărâre.

**ART.2** – Direcția Economică din cadrul Primăriei municipiului Caracal va duce la îndeplinire prevederile prezentei hotărâri.

**ART.3** - Prezenta hotărâre va fi comunicată Instituției Prefectului Olt, Primarului municipiului Caracal și Direcției economice din cadrul Primăriei municipiului Caracal .

**PREȘEDINTE DE ȘEDINȚĂ,**

**BADEA EMANUEL AURELIAN**



**CONTRASEMNEAZĂ  
PENTRU LEGALITATE  
SECRETARUL MUNICIPIULUI,**

**VIOREL EMIL RADESCU**

Hotărârea a fost adoptată cu 19 voturi pentru

Bugetul detaliat la venituri pe capitole si subcapitole si la cheltuieli pe capitole, subcapitole, titluri, articole de cheltuieli si paragrafe pe trimestre pe anul 2015 si estimari pe anii 2016-2018

ANEXA LA HCL NR  
108/21.12.2015



Formular 11/1

Cod Indicator	Denumire indicatori	Prevederi anuale				Prevederi trimestriale				Estimari		
		Buget initial	Influenta +/-	Buget rectificat	din care credite bugetare destinate stingerii platilor restante	Trim I	Trim II	Trim III	Trim IV	2016	2017	2018
B	A	1=5+6+7+8	2	3	4	5	6	7	8			
	SECTIUNEA DE FUNCTIONARE + SECTIUNE DE DEZVOLTARE											
000102	TOTAL VENITURI	62,669.00	2,517.00	65,186.00		19,657.30	14,418.50	17,242.00	13,868.20	56,116.31	58,130.30	59,242.31
499002	VENITURI PROPRII	23,217.29	37.00	23,254.29		6,724.30	7,092.50	5,558.00	3,879.49	24,871.60	25,398.60	25,747.60
000202	I. VENITURI CURENTE	57,398.00	2,391.00	59,789.00		18,213.30	13,777.50	14,326.00	13,472.20	56,016.31	58,030.30	59,142.31
000302	A. VENITURI FISCALE	54,964.80	2,391.00	57,355.80		17,256.30	13,000.50	13,837.70	13,261.30	52,637.31	54,651.30	55,763.31
000402	A1. IMPOZIT PE VENIT, PROFIT SI CASTIGURI DIN CAPITAL	13,579.00		13,579.00		3,258.00	3,258.00	3,854.00	3,209.00	13,406.00	13,843.00	14,322.00
000602	A1.2. IMPOZIT PE VENIT, PROFIT, SI CASTIGURI DIN CAPITAL DE LA PERSOANE FIZICE	13,579.00		13,579.00		3,258.00	3,258.00	3,854.00	3,209.00	13,406.00	13,843.00	14,322.00
0302	Impozit pe venit	152.00		152.00		38.00	38.00	75.00	1.00	152.00	152.00	152.00
030218	Impozitul pe venitiile din transferul proprietatilor imobiliare din patrimoniul personal	152.00		152.00		38.00	38.00	75.00	1.00	152.00	152.00	152.00
0402	Cote si sume defalcate din impozitul pe venit	13,427.00		13,427.00		3,220.00	3,220.00	3,779.00	3,208.00	13,254.00	13,691.00	14,170.00
040201	Cote defalcate din impozitul pe venit	12,868.00		12,868.00		3,220.00	3,220.00	3,220.00	3,208.00	13,254.00	13,691.00	14,170.00
040204	Sume alocate din cotele defalcate din impozitul pe venit pentru echilibrarea bugetelor locale	559.00		559.00				559.00				
000902	A3. IMPOZITE SI TAXE PE PROPRIETATE	5,717.09	37.00	5,754.09		1,968.00	2,458.00	882.00	446.09	6,450.00	6,450.00	6,450.00
0702	Impozite si taxe pe proprietate	5,717.09	37.00	5,754.09		1,968.00	2,458.00	882.00	446.09	6,450.00	6,450.00	6,450.00
070201	Impozit si taxa pe cladiri	3,373.09	37.00	3,410.09		878.00	1,658.00	445.00	429.09	4,059.00	4,059.00	4,059.00
07020101	Impozit pe cladiri de la persoane fizice	1,435.00	37.00	1,472.00		415.00	700.00	270.00	87.00	1,720.00	1,720.00	1,720.00
07020102	Impozit si taxa pe cladiri de la persoane juridice	1,938.09		1,938.09		463.00	958.00	175.00	342.09	2,339.00	2,339.00	2,339.00
070202	Impozit si taxa pe teren	1,914.00		1,914.00		974.00	581.00	345.00	14.00	1,948.00	1,948.00	1,948.00
07020201	Impozit pe terenuri de la persoane fizice	953.00		953.00		456.00	361.00	128.00	8.00	947.00	947.00	947.00
07020202	Impozit si taxa pe teren de la persoane juridice	623.00		623.00		300.00	160.00	158.00	5.00	663.00	663.00	663.00

-mii lei-

Cod Indicator	Denumire indicatori	Prevederi anuale				Prevederi trimestriale				Estimari		
		Buget initial	Influenta +/-	Buget rectificat	din care credite bugetare destinate stingerii platilor restante	Trim I	Trim II	Trim III	Trim IV	2016	2017	2018
B	A	1=5+6+7+8	2	3	4	5	6	7	8			
07020203	Impozitul pe terenul din extravilan	338.00		338.00		218.00	60.00	59.00	1.00	338.00	338.00	338.00
070203	Taxe judiciare de timbru si alte taxe de timbru	412.00		412.00		110.00	212.00	89.00	1.00	424.00	424.00	424.00
070250	Alte impozite si taxe pe proprietate	18.00		18.00		6.00	7.00	3.00	2.00	19.00	19.00	19.00
001002	A4. IMPOZITE SI TAXE PE BUNURI SI SERVICII	35,668.71	2,354.00	38,022.71		12,030.30	7,284.50	9,101.70	9,606.21	32,781.31	34,358.30	34,991.31
1102	Sume defalcate din TVA	34,085.71	2,354.00	36,439.71		11,455.00	6,654.00	8,757.00	9,573.71	31,144.71	32,631.70	33,394.71
110202	Sume defalcate din taxa pe valoarea adaugata pentru finantarea cheltuielilor descentralizate la nivelul comunelor, oraselor, municipiilor, sectoarelor si Municipiului Bucuresti	33,353.00	1,854.00	35,207.00		11,385.00	6,585.00	8,211.00	9,026.00	30,912.00	32,399.00	33,162.00
110205	Sume defalcate din taxa pe valoarea adaugata pentru drumuri	500.00	500.00	1,000.00				500.00	500.00			
110206	Sume defalcate din taxa pe valoarea adaugata pentru echilibrarea bugetelor locale	232.71		232.71		70.00	69.00	46.00	47.71	232.71	232.70	232.71
1202	Alte impozite si taxe generale pe bunuri si servicii	22.60		22.60		8.00	7.20	4.40	3.00	30.00	30.00	30.00
120207	Taxe hoteliere	22.60		22.60		8.00	7.20	4.40	3.00	30.00	30.00	30.00
1502	Taxe pe servicii specifice	52.40		52.40		10.30	12.30	12.30	17.50	52.40	52.40	52.40
150201	Impozit pe spectacole	1.00		1.00		0.30	0.30	0.30	0.10	1.00	1.00	1.00
150250	Alte taxe pe servicii specifice	51.40		51.40		10.00	12.00	12.00	17.40	51.40	51.40	51.40
1602	Taxe pe utilizarea bunurilor, autorizarea utilizarii bunurilor sau pe desfasurarea de activitati	1,508.00		1,508.00		557.00	611.00	328.00	12.00	1,554.20	1,644.20	1,514.20
160202	Impozit pe mijloacele de transport	1,247.00		1,247.00		499.00	473.00	285.00	10.00	1,280.80	1,280.80	1,240.80
16020201	Impozit pe mijloacele de transport detinute de persoane fizice	937.00		937.00		387.00	350.00	195.00	5.00	994.50	994.50	954.50
16020202	Impozit pe mijloacele de transport detinute de persoane juridice	310.00		310.00		112.00	123.00	70.00	5.00	286.30	286.30	286.30
160203	Taxe si tarife pentru eliberarea de licente si autorizatii de functionare	253.00		253.00		55.00	135.00	62.00	1.00	263.40	263.40	263.40
160250	Alte taxe pe utilizarea bunurilor, autorizarea utilizarii bunurilor sau pe desfasurare de activitati	8.00		8.00		3.00	3.00	1.00	1.00	10.00	10.00	10.00
001202	C. VENITURI NEFISCALE	2,433.20		2,433.20		957.00	777.00	488.30	210.90	3,379.00	3,379.00	3,379.00
001302	C1. VENITURI DIN PROPRIETATE	706.60		706.60		215.00	220.00	253.00	18.60	1,592.00	1,592.00	1,592.00
3002	Venituri din proprietate	706.60		706.60		215.00	220.00	253.00	18.60	1,592.00	1,592.00	1,592.00
300205	Venituri din concesiuni si inchirieri	706.60		706.60		215.00	220.00	253.00	18.60	1,592.00	1,592.00	1,592.00
30020530	Alte venituri din concesiuni si inchirieri de catre institutiile publice	706.60		706.60		215.00	220.00	253.00	18.60	1,592.00	1,592.00	1,592.00
001402	C2. VANZARI DE BUNURI SI SERVICII	1,726.60		1,726.60		742.00	557.00	235.30	192.30	1,787.00	1,787.00	1,787.00

Cod indicator	Denumire indicatori	Prevederi anuale				Prevederi trimestriale				Estimari			
		Buget initial	Influenta +/-	Buget rectificat	din care credite bugetare destinate stingerii platilor restante	Trim I	Trim II	Trim III	Trim IV	2016	2017	2018	
		1=5+6+7+8	2	3	4	5	6	7	8				
B	A												
3302	Venituri din prestari de servicii si alte activitati	198.00		198.00		51.00	50.00	49.00	48.00	139.00	139.00	139.00	
330210	Contributia parintilor sau sustinatorilor legati pentru intretinerea copiilor in crise	61.00		61.00		16.00	16.00	15.00	14.00	61.00	61.00	61.00	61.00
330212	Contributia persoanelor beneficiare ale cantinelor de ajutor social	64.00		64.00		16.00	16.00	16.00	16.00	4.00	4.00	4.00	4.00
330224	Taxe din activitati cadastrale si agricultura	21.00		21.00		6.00	5.00	5.00	5.00	21.00	21.00	21.00	21.00
330250	Alte venituri din prestari de servicii si alte activitati	52.00		52.00		13.00	13.00	13.00	13.00	53.00	53.00	53.00	53.00
3402	Venituri din taxe administrative, eliberari permise	507.00		507.00		177.00	237.00	17.00	76.00	507.00	507.00	507.00	507.00
340202	Taxe extrajudiciare de timbru	240.00		240.00		90.00	80.00	10.00	60.00	240.00	240.00	240.00	240.00
340250	Alte venituri din taxe administrative, eliberari permise	267.00		267.00		87.00	157.00	7.00	16.00	267.00	267.00	267.00	267.00
3502	Amenzi, penalitati si confiscari	568.60		568.60		333.00	136.00	81.30	18.30	783.00	783.00	783.00	783.00
350201	Venituri din amenzi si alte sanctiuni aplicate potrivit dispozitiilor legate	568.60		568.60		333.00	136.00	81.30	18.30	783.00	783.00	783.00	783.00
35020102	Venituri din amenzi si alte sanctiuni aplicate de catre alte institutii de specialitate	568.60		568.60		333.00	136.00	81.30	18.30	783.00	783.00	783.00	783.00
3602	Diverse venituri	358.00		358.00		147.00	103.00	77.00	31.00	358.00	358.00	358.00	358.00
360250	Alte venituri	358.00		358.00		147.00	103.00	77.00	31.00	358.00	358.00	358.00	358.00
3702	Transferuri voluntare, altele decat subventiile	95.00		95.00		34.00	31.00	11.00	19.00				
370203	Varsaminte din sectiunea de functionare pentru finantarea sectiunii de dezvoltare a bugetului local (cu semnul minus)	-260.00		-260.00				-260.00					
370204	Varsaminte din sectiunea de functionare	260.00		260.00				260.00					
370250	Alte transferuri voluntare	95.00		95.00		34.00	31.00	11.00	19.00				
001702	IV. SUBVENTII	4,773.00	126.00	4,899.00		960.00	641.00	2,902.00	396.00	100.00	100.00	100.00	100.00
001802	SUBVENTII DE LA ALTE NIVELE ALE ADMINISTRATIEI PUBLICE	4,773.00	126.00	4,899.00		960.00	641.00	2,902.00	396.00	100.00	100.00	100.00	100.00
4202	Subventii de la bugetul de stat	4,773.00	126.00	4,899.00		960.00	641.00	2,902.00	396.00	100.00	100.00	100.00	100.00
001902	A. De capital	2,336.00		2,336.00				2,336.00					
420216	Subventii de la bugetul de stat catre bugetele locale pentru finantarea investitiilor in sanatate	2,336.00		2,336.00				2,336.00					
42021601	Subventii de la bugetul de stat catre bugetele locale pentru finantarea aparaturii medicale si echipamentelor de comunicatii in urgenta in sanatate	2,336.00		2,336.00				2,336.00					
002002	B. Curente	2,437.00	126.00	2,563.00		960.00	641.00	566.00	396.00	100.00	100.00	100.00	100.00

Cod Indicator	Denumire indicatori	Prevederi anuale				Prevederi trimestriale				Estimari		
		Buget initial	Influenta +/-	Buget rectificat	din care credite bugetare destinate stingerii platilor restante	Trim I	Trim II	Trim III	Trim IV	2016	2017	2018
B	A	1=5+6+7+8										
420234	Subventii pentru acordarea ajutorului pentru incalzirea locuintei cu lemne, carbuni, combustibilii petroliferi	100.00		100.00		10.00						
420235	Subventii din bugetul de stat pentru finantarea unitatilor de asistenta medico-sociale	951.00		951.00		268.00	264.00	400.00	19.00	100.00	100.00	100.00
420241	Subventii din bugetul de stat pentru finantarea sanatatii	686.00	26.00	712.00		182.00	177.00	166.00	187.00			
420252	Subventii primite de la bugetul de stat pentru finantarea investitiilor pentru instituti publice de asistenta sociala si unitati de asistenta medico-sociale	700.00		700.00		500.00	200.00					
420265	Finantarea Programului National de Dezvoltare Locala		100.00	100.00						100.00		
4502	Suma FEN postaderare in contul platilor efectuate si prefinantari	498.00		498.00		484.00		14.00				
450201	Fondul European de Dezvoltare Regionala	498.00		498.00		484.00		14.00				
45020101	Sume primite in contul platilor efectuate in anul curent	482.00		482.00		482.00						
45020102	Sume primite in contul platilor efectuate in anii anteriori	16.00		16.00		2.00		14.00				
4902	TOTAL CHELTUIELI	66,739.00	2,517.00	69,256.00	477.99	21,755.30	16,168.50	17,464.00	13,868.20	56,116.31	58,130.30	59,242.31
01	CHELTUIELI CURENTE	60,716.00	2,417.00	63,133.00	477.99	19,207.30	14,018.50	16,739.00	13,168.20	56,116.31	58,130.30	59,242.31
10	TITLUL I CHELTUIELI DE PERSONAL	33,817.00	1,880.00	35,697.00	477.99	11,733.80	7,164.80	9,108.40	7,690.00	32,268.81	33,694.28	34,392.96
20	TITLUL II BUNURI SI SERVICII	18,440.00	537.00	18,977.00		5,155.50	5,188.70	4,000.60	4,632.20	12,006.06	12,118.71	12,213.34
30	TITLUL III DOBANZI	400.00		400.00		120.00	120.00	70.00	90.00			
50	TITLUL V FONDURI DE REZERVA	339.00		339.00		100.00	200.00	-160.00	199.00	9,841.44	10,316.31	10,634.01
51	TITLUL VI TRANSFERURI INTRE UNITATI ALE ADMINISTRATIEI PUBLICE	4,692.00	-70.00	4,622.00		952.00	695.00	3,007.00	-32.00			
56	TITLUL VIII PROIECTE CU FINANTARE DIN FONDURI EXTERNE NERAMBURSABILE (FEN) POSTADERARE	595.00		595.00		484.00		111.00				
57	TITLUL IX ASISTENTA SOCIALA	2,430.00	70.00	2,500.00		661.00	650.00	600.00	589.00	1,999.00	2,000.00	2,001.00
59	TITLUL XI ALTE CHELTUIELI	3.00		3.00		1.00		2.00		1.00	1.00	1.00
70	CHELTUIELI DE CAPITAL	3,623.00	100.00	3,723.00		1,948.00	1,550.00	125.00	100.00			
71	TITLUL XIII ACTIVE NEFINANCIARE	3,623.00	100.00	3,723.00		1,948.00	1,550.00	125.00	100.00			
79	OPERATIUNI FINANCIARE	2,400.00		2,400.00		600.00	600.00	600.00	600.00			
81	TITLUL XVII RAMBURSARI DE CREDITE	2,400.00		2,400.00		600.00	600.00	600.00	600.00			

Cod Indicator	Denumire indicatori	Prevederi anuale				Prevederi trimestriale				Estimari		
		Buget initial	Influenta + / -	Buget rectificat	din care credite bugetare destinate stingerii platilor restante	Trim I	Trim II	Trim III	Trim IV	2016	2017	2018
B	A	1=5+6+7+8	2	3	4	5	6	7	8			
5002	Partea I-a Servicii publice generale	9,693.00	15.00	9,708.00		3,682.00	3,075.80	1,448.70	1,501.50	17,076.42	17,579.59	17,913.37
5102	Autoritati publice si actiuni externe	8,576.00		8,576.00		3,367.00	2,667.80	1,379.20	1,162.00	6,951.63	6,979.10	6,994.63
01	CHELTUIELI CURENTE	6,072.00		6,072.00		2,063.00	1,667.80	1,779.20	562.00	6,951.63	6,979.10	6,994.63
10	TITLUL I CHELTUIELI DE PERSONAL	3,229.00		3,229.00		1,028.00	1,025.00	1,091.70	84.30	4,017.00	4,028.70	4,036.50
20	TITLUL II BUNURI SI SERVICII	2,743.00		2,743.00		1,035.00	542.80	687.50	477.70	2,934.63	2,950.40	2,958.13
51	TITLUL VI TRANSFERURI INTRE UNITATI ALE ADMINISTRATIEI PUBLICE	100.00		100.00			100.00					
70	CHELTUIELI DE CAPITAL	104.00		104.00		704.00	400.00	-1,000.00				
71	TITLUL XIII ACTIVE NEFINANCIARE	104.00		104.00		704.00	400.00	-1,000.00				
79	OPERATIUNI FINANCIARE	2,400.00		2,400.00		600.00	600.00	600.00	600.00			
81	TITLUL XVII RAMBURSARI DE CREDITE	2,400.00		2,400.00		600.00	600.00	600.00	600.00			
510201	Autoritati executive si legislative	8,576.00		8,576.00		3,367.00	2,667.80	1,379.20	1,162.00	6,951.63	6,979.10	6,994.63
51020103	Autoritati executive	8,576.00		8,576.00		3,367.00	2,667.80	1,379.20	1,162.00	6,951.63	6,979.10	6,994.63
5402	Alte servicii publice generale	617.00	15.00	632.00		182.00	275.00	-62.50	237.50	10,124.79	10,600.49	10,918.74
01	CHELTUIELI CURENTE	617.00	15.00	632.00		182.00	275.00	-62.50	237.50	10,124.79	10,600.49	10,918.74
10	TITLUL I CHELTUIELI DE PERSONAL	236.00		236.00		66.00	62.00	92.00	16.00	250.29	251.02	251.51
20	TITLUL II BUNURI SI SERVICII	42.00	15.00	57.00		16.00	13.00	5.50	22.50	33.06	33.16	33.22
50	TITLUL V FONDURI DE REZERVA	339.00		339.00		100.00	200.00	-160.00	199.00	9,841.44	10,316.31	10,634.01
540205	Fond de rezerva bugetara la dispozitia autoritatilor locale	339.00		339.00		100.00	200.00	-160.00	199.00	9,841.44	10,316.31	10,634.01
540210	Servicii publice comunitare de evidenta a persoanelor	278.00	15.00	293.00		82.00	75.00	97.50	38.50	283.35	284.18	284.73
5502	Dobanzi	500.00		500.00		133.00	133.00	132.00	102.00			
01	CHELTUIELI CURENTE	500.00		500.00		133.00	133.00	132.00	102.00			
20	TITLUL II BUNURI SI SERVICII	100.00		100.00		13.00	13.00	62.00	12.00			
30	TITLUL III DOBANZI	400.00		400.00		120.00	120.00	70.00	90.00			
5902	Partea a II-a Aparare, Ordine Publica si Siguranta Nationala	173.00		173.00		80.00	31.00	31.00	31.00	141.11	141.52	141.79
6102	Ordine publica si siguranta nationala	173.00		173.00		80.00	31.00	31.00	31.00	141.11	141.52	141.79
01	CHELTUIELI CURENTE	124.00		124.00		31.00	31.00	31.00	31.00	141.11	141.52	141.79

Cod Indicator	Denumire indicatori	Prevederi anuale				Prevederi trimestriale				Estimari		
		Buget initial	Influenta +/-	Buget rectificat	din care credite bugetare destinate stingerii platilor restante	Trim I	Trim II	Trim III	Trim IV	2016	2017	2018
B	A	1=5+6+7+8	2	3	4	5	6	7	8			
20	TITLUL II BUNURI SI SERVICII	124.00		124.00		31.00	31.00	31.00	31.00	141.11	141.52	141.79
70	CHELTUIELI DE CAPITAL	49.00		49.00		49.00						
71	TITLUL XIII ACTIVE NEFINANCIARE	49.00		49.00		49.00						
610205	Protectie civila si protectia contra incendiilor	173.00		173.00		80.00	31.00	31.00	31.00	141.11	141.52	141.79
6302	Partea a II-a Cheltuieli Social - Culturale	44,320.00	1,902.00	46,222.00	477.99	14,161.10	8,663.70	13,510.80	9,886.40	34,720.59	36,218.83	36,988.67
6502	Invatamant	32,576.00	1,876.00	34,452.00	477.99	11,030.80	6,109.00	8,583.10	8,729.10	29,014.00	30,500.00	31,262.00
01	CHELTUIELI CURENTE	32,326.00	1,876.00	34,202.00	477.99	11,030.80	6,109.00	8,333.10	8,729.10	29,014.00	30,500.00	31,262.00
10	TITLUL I CHELTUIELI DE PERSONAL	28,371.00	1,854.00	30,225.00	477.99	10,043.00	5,507.00	7,246.00	7,429.00	26,078.00	27,485.00	28,172.00
20	TITLUL II BUNURI SI SERVICII	3,857.00	22.00	3,879.00		952.80	571.00	1,074.10	1,281.10	2,935.00	3,014.00	3,089.00
51	TITLUL VI TRANSFERURI INTRU UNITATI ALE ADMINISTRATIEI PUBLICE	95.00		95.00		34.00	31.00	11.00	19.00			
59	TITLUL XI ALTE CHELTUIELI	3.00		3.00		1.00		2.00		1.00	1.00	1.00
70	CHELTUIELI DE CAPITAL	250.00		250.00				250.00				
71	TITLUL XIII ACTIVE NEFINANCIARE	250.00		250.00				250.00				
650203	Invatamant prescolar si primar	7,927.40	814.94	8,742.34	89.79	2,822.26	1,731.25	2,086.10	2,102.73	7,008.91	7,425.64	7,597.57
65020301	Invatamant prescolar	3,455.13	368.38	3,823.51	35.71	1,306.82	700.28	937.65	878.78	2,906.25	3,076.72	3,148.27
65020302	Invatamant primar	4,472.27	446.55	4,918.83	54.08	1,515.44	1,030.97	1,148.46	1,223.95	4,102.66	4,348.92	4,449.30
650204	Invatamant secundar	24,268.60	1,067.06	25,335.66	388.20	8,106.14	4,277.75	6,338.00	6,613.77	21,370.09	22,407.36	22,979.43
65020401	Invatamant secundar inferior	6,968.77	602.36	7,571.13	110.91	2,515.57	1,304.89	1,723.22	2,027.45	5,876.78	5,968.78	6,112.15
65020402	Invatamant secundar superior	16,706.16	462.14	17,168.30	277.29	5,466.90	2,860.86	4,476.81	4,363.73	14,859.35	15,759.02	16,188.65
65020403	Invatamant profesional	593.66	2.56	596.23		123.67	112.00	137.97	222.59	633.96	679.56	678.63
650205	Invatamant postliceal	285.00	-6.00	279.00		68.40	69.00	148.00	-6.40	635.00	667.00	685.00
650250	Alte cheltuieli in domeniul invatamantului	95.00		95.00		34.00	31.00	11.00	19.00			
6602	Sanatate	3,721.00	26.00	3,747.00		308.35	298.15	2,974.15	166.35	26.78	26.86	26.91
01	CHELTUIELI CURENTE	3,721.00	26.00	3,747.00		308.35	298.15	2,974.15	166.35	26.78	26.86	26.91
10	TITLUL I CHELTUIELI DE PERSONAL	645.00	26.00	671.00		179.00	175.00	176.00	141.00			
20	TITLUL II BUNURI SI SERVICII	26.00		26.00		8.35	6.15	5.15	6.35	26.78	26.86	26.91

Cod Indicator	Denumire indicatori	Prevederi anuale					Prevederi trimestriale				Estimari		
		Buget initial	Influenta + / -	Buget rectificat	din care credite bugetare destinate stingerii platilor restante	Trim I	Trim II	Trim III	Trim IV	2016	2017	2018	
B	A	1=5+6+7+8	2	3	4	5	6	7	8				
51	TITLUL VI TRANSFERURI INTRE UNITATI ALE ADMINISTRATIEI PUBLICE	3,050.00		3,050.00		121.00	117.00	2,793.00	19.00				
660206	Servicii medicale in unitati sanitare cu paturi	3,050.00		3,050.00		121.00	117.00	2,793.00	19.00				
66020601	Spitale generale	2,596.00		2,596.00				2,596.00					
66020603	Unitati medico-sociale	454.00		454.00		121.00	117.00	197.00	19.00				
660208	Servicii de sanatate publica	671.00	26.00	697.00		187.35	181.15	181.15	147.35	26.78			26.91
6702	Cultura, recreere si religie	2,320.00		2,320.00		837.55	631.55	608.45	242.45	2,570.37			2,582.84
01	CHELTUIELI CURENTE	2,313.00		2,313.00		837.55	631.55	601.45	242.45	2,570.37			2,582.84
10	TITLUL I CHELTUIELI DE PERSONAL	649.00		649.00		190.80	178.80	263.70	15.70	684.95			688.28
20	TITLUL II BUNURI SI SERVICII	1,664.00		1,664.00		646.75	452.75	337.75	226.75	1,885.42			1,894.56
70	CHELTUIELI DE CAPITAL	7.00		7.00				7.00					
71	TITLUL XIII ACTIVE NEFINANCIARE	7.00		7.00				7.00					
670203	Servicii culturale	2,217.00		2,217.00		788.55	612.55	589.95	225.95	2,481.79			2,493.83
67020302	Biblioteca publica comunale, orasenesti, municipale	241.00		241.00		76.30	59.30	81.70	23.70	228.66			229.77
67020303	Muzee	175.00		175.00		66.25	41.25	52.25	15.25	168.41			169.22
67020306	Casa de cultura	1,801.00		1,801.00		646.00	512.00	456.00	187.00	2,084.72			2,094.84
670205	Servicii recreative si sportive	103.00		103.00		49.00	19.00	18.50	16.50	88.58			89.01
67020501	Sport	103.00		103.00		49.00	19.00	18.50	16.50	88.58			89.01
6802	Asigurari si asistenta sociala	5,703.00		5,703.00		1,984.40	1,625.00	1,345.10	748.50	3,109.44			3,116.92
01	CHELTUIELI CURENTE	5,678.00		5,678.00		1,959.40	1,625.00	1,345.10	748.50	3,109.44			3,116.92
10	TITLUL I CHELTUIELI DE PERSONAL	687.00		687.00		227.00	217.00	239.00	4.00	863.65			867.93
20	TITLUL II BUNURI SI SERVICII	1,114.00		1,114.00		274.40	311.00	303.10	225.50	246.79			247.99
51	TITLUL VI TRANSFERURI INTRE UNITATI ALE ADMINISTRATIEI PUBLICE	1,447.00	-70.00	1,377.00		797.00	447.00	203.00	-70.00				
57	TITLUL IX ASISTENTA SOCIALA	2,430.00	70.00	2,500.00		661.00	650.00	600.00	589.00	1,999.00			2,001.00
70	CHELTUIELI DE CAPITAL	25.00		25.00		25.00							
71	TITLUL XIII ACTIVE NEFINANCIARE	25.00		25.00		25.00							
680205	Asistenta sociala in caz de boli si invaliditati	2,130.00	170.00	2,300.00		540.00	600.00	600.00	560.00	1,783.00			1,783.00



Cod Indicator	Denumire indicatori	Prevederi anuale				Prevederi trimestriale				Estimari		
		Buget initial	Influenta +/-	Buget rectificat	din care credite bugetare destinate stingerii platilor restante	Trim I	Trim II	Trim III	Trim IV	2016	2017	2018
B	A	1=5+6+7+8	2	3	4	5	6	7	8			
68020502	Asistenta sociala in caz de invaliditate	2,130.00	170.00	2,300.00		540.00	600.00	600.00	560.00	1,783.00	1,783.00	1,783.00
680211	Crese	640.00		640.00		210.40	182.30	208.20	39.10	722.34	724.44	725.85
680212	Unitati de asistenta medico-sociale	1,447.00	-70.00	1,377.00		797.00	447.00	203.00	-70.00			
680215	Prevenirea excluderii sociale	1,250.00	-100.00	1,150.00		356.00	350.00	244.00	200.00	405.00	407.00	408.00
68021501	Ajutor social	300.00	-100.00	200.00		121.00	50.00		29.00	216.00	217.00	218.00
68021502	Canine de ajutor social	950.00		950.00		235.00	300.00	244.00	171.00	189.00	190.00	190.00
680250	Alte cheltuieli in domeniul asigurarii si asistentei sociale	236.00		236.00		81.00	45.70	89.90	19.40	199.10	199.68	200.07
68025050	Alte cheltuieli in domeniul asistentei sociale	236.00		236.00		81.00	45.70	89.90	19.40	199.10	199.68	200.07
690200	Partea a IV-a Servicii si Dezvoltare publica, Locuinte, Mediu si Ape	7,656.00		7,656.00		2,753.20	2,098.00	1,238.50	1,566.30	4,178.19	4,190.36	4,198.48
7002	Locuinte, servicii si dezvoltare publica	5,529.00		5,529.00		2,143.00	1,543.00	850.50	992.50	2,797.99	2,806.14	2,811.58
01	CHELTUIELI CURENTE	3,668.00		3,668.00		1,213.00	1,313.00	149.50	992.50	2,797.99	2,806.14	2,811.58
10	TITLUL I CHELTUIELI DE PERSONAL									374.92	376.01	376.74
20	TITLUL II BUNURI SI SERVICII	3,668.00		3,668.00		1,213.00	1,313.00	149.50	992.50	2,423.07	2,430.13	2,434.84
70	CHELTUIELI DE CAPITAL	1,861.00		1,861.00		930.00	230.00	701.00				
71	TITLUL XIII ACTIVE NEFINANCIARE	1,861.00		1,861.00		930.00	230.00	701.00				
700206	Iluminat public si electrificari rurale	1,657.00		1,657.00		713.00	413.00	418.00	113.00	1,683.02	1,687.92	1,691.19
700250	Alte servicii in domeniile locuintelor, serviciilor si dezvoltarii comunale	3,872.00		3,872.00		1,430.00	1,130.00	432.50	879.50	1,114.97	1,118.22	1,120.39
7402	Protectia mediului	2,127.00		2,127.00		610.20	555.00	388.00	573.80	1,380.20	1,384.22	1,386.90
01	CHELTUIELI CURENTE	1,912.00		1,912.00		515.20	435.00	388.00	573.80	1,380.20	1,384.22	1,386.90
20	TITLUL II BUNURI SI SERVICII	1,912.00		1,912.00		515.20	435.00	388.00	573.80	1,380.20	1,384.22	1,386.90
70	CHELTUIELI DE CAPITAL	215.00		215.00		95.00	120.00					
71	TITLUL XIII ACTIVE NEFINANCIARE	215.00		215.00		95.00	120.00					
740205	Salubritate si gestiunea deseurilor	1,912.00		1,912.00		515.20	435.00	388.00	573.80	1,380.20	1,384.22	1,386.90
74020501	Salubritate	1,912.00		1,912.00		515.20	435.00	388.00	573.80	1,380.20	1,384.22	1,386.90
740206	Canalizarea si tratarea apelor reziduale	215.00		215.00		95.00	120.00					
7902	Partea a V-a Activi economici	4,897.00	600.00	5,497.00		1,079.00	2,300.00	1,235.00	883.00			
8002	Actiuni generale economice, comerciale si de munca	595.00		595.00		529.00		66.00				

Cod Indicator	Denumire indicatori	Prevederi anuale				Prevederi trimestriale				Estimari		
		Buget initial	Influenta + / -	Buget rectificat	din care credite bugetare destinate stingerii platilor restante	Trim I	Trim II	Trim III	Trim IV	2016	2017	2018
B	A	1=5+6+7+8	2	3	4	5	6	7	8			
01	CHELTUIELI CURENTE	595.00		595.00		484.00		111.00				
56	TITLUL VIII PROIECTE CU FINANTARE DIN FONDURI EXTERNE MERAMBURSABILE (FEN) POSTADERARE	595.00		595.00		484.00		111.00				
70	CHELTUIELI DE CAPITAL					45.00		-45.00				
71	TITLUL XIII ACTIVE NEFINANCIARE					45.00		-45.00				
800201	Actiuni generale economice si comerciale	595.00		595.00		529.00		66.00				
80020110	Programe de dezvoltare regionala si sociala	595.00		595.00		529.00		66.00				
8402	Transporturi					550.00	2,300.00	1,169.00	883.00			
01	CHELTUIELI CURENTE	4,302.00	600.00	4,902.00		450.00	1,500.00	957.00	783.00			
20	TITLUL II BUNURI SI SERVICII	3,190.00	500.00	3,690.00		450.00	1,500.00	957.00	783.00			
70	CHELTUIELI DE CAPITAL	3,190.00	500.00	3,690.00		450.00	1,500.00	957.00	783.00			
71	TITLUL XIII ACTIVE NEFINANCIARE	1,112.00	100.00	1,212.00		100.00	800.00	212.00	100.00			
840203	Transport rutier	1,112.00	100.00	1,212.00		100.00	800.00	212.00	100.00			
84020303	Strazi	4,302.00	600.00	4,902.00		550.00	2,300.00	1,169.00	883.00			
9602	Rezerve, Excedent/Deficit	4,302.00	600.00	4,902.00		550.00	2,300.00	1,169.00	883.00			
9702	Rezerve	-4,070.00		-4,070.00		-2,098.00	-1,750.00	-222.00				
9802	Excedent											
980296	Excedentul sectiunii de functionare											
980297	Excedentul sectiunii de dezvoltare											
9902	Deficit	4,070.00		4,070.00		2,098.00	1,750.00	222.00				
990296	Deficitul sectiunii de functionare											
990297	Deficitul sectiunii de dezvoltare	4,070.00		4,070.00		2,098.00	1,750.00	222.00				

Conducatorul institutiei  
Eduard Claudiu Ciocazanu

Conducatorul compartimentului  
financiar - contabil  
Cristina Chesnoiu

**Bugetul detaliat la venituri pe capitole si subcapitole si la cheltuieli pe capitole, subcapitole, titluri, articole de cheltuieli si paragrafe pe trimestre pe anul 2015 si estimari pe anii 2016-2018**

Formular **11/1**

-mii lei-

Cod Indicator	Denumire indicatori	Prevederi anuale				Prevederi trimestriale				Estimari		
		Buget initial	Influenta +/-	Buget rectificat	din care credite bugetare destinate stingerii platilor restante	Trim I	Trim II	Trim III	Trim IV	2016	2017	2018
B	A	1=5+6+7+8	2	3	4	5	6	7	8			
	SECTIUNEA DE FUNCTIONARE											
000102	TOTAL VENITURI	58,875.00	2,417.00	61,292.00		18,673.30	14,218.50	14,632.00	13,766.20	56,116.31	58,130.30	59,242.31
499002	VENITURI PROPRII	23,217.29	37.00	23,254.29		6,724.30	7,092.50	5,558.00	3,879.49	24,871.60	25,398.60	25,747.60
000202	I. VENITURI CURENTE	57,138.00	2,391.00	59,529.00		18,213.30	13,777.50	14,066.00	13,472.20	56,016.31	58,030.30	59,142.31
000302	A. VENITURI FISCALE	54,964.80	2,391.00	57,355.80		17,256.30	13,000.50	13,837.70	13,261.30	52,637.31	54,651.30	55,763.31
000402	A1. IMPOZIT PE VENIT, PROFIT SI CASTIGURI DIN CAPITAL	13,579.00		13,579.00		3,258.00	3,258.00	3,854.00	3,209.00	13,406.00	13,843.00	14,322.00
000602	A1.2. IMPOZIT PE VENIT, PROFIT, SI CASTIGURI DIN CAPITAL DE LA PERSOANE FIZICE	13,579.00		13,579.00		3,258.00	3,258.00	3,854.00	3,209.00	13,406.00	13,843.00	14,322.00
0302	Impozit pe venit	152.00		152.00		38.00	38.00	75.00	1.00	152.00	152.00	152.00
030218	Impozitul pe veniturile din transferul proprietatilor imobiliare din patrimoniul personal	152.00		152.00		38.00	38.00	75.00	1.00	152.00	152.00	152.00
0402	Cota si sume defalcate din impozitul pe venit	13,427.00		13,427.00		3,220.00	3,220.00	3,779.00	3,208.00	13,254.00	13,691.00	14,170.00
040201	Cote defalcate din impozitul pe venit	12,868.00		12,868.00		3,220.00	3,220.00	3,220.00	3,208.00	13,254.00	13,691.00	14,170.00
040204	Sume alocate din cotele defalcate din impozitul pe venit pentru echilibrarea bugetelor locale	559.00		559.00				559.00				
000902	A3. IMPOZITE SI TAXE PE PROPRIETATE	5,717.09	37.00	5,754.09		1,968.00	2,458.00	882.00	446.09	6,450.00	6,450.00	6,450.00
0702	Impozite si taxe pe proprietate	5,717.09	37.00	5,754.09		1,968.00	2,458.00	882.00	446.09	6,450.00	6,450.00	6,450.00
070201	Impozit si taxa pe cladiri	3,373.09	37.00	3,410.09		878.00	1,658.00	445.00	429.09	4,059.00	4,059.00	4,059.00
07020101	Impozit pe cladiri de la persoane fizice	1,435.00	37.00	1,472.00		415.00	700.00	270.00	87.00	1,720.00	1,720.00	1,720.00
07020102	Impozit si taxa pe cladiri de la persoane juridice	1,938.09		1,938.09		463.00	958.00	175.00	342.09	2,339.00	2,339.00	2,339.00
070202	Impozit si taxa pe teren	1,914.00		1,914.00		974.00	561.00	345.00	14.00	1,948.00	1,948.00	1,948.00
07020201	Impozit pe terenuri de la persoane fizice	953.00		953.00		456.00	361.00	128.00	8.00	947.00	947.00	947.00

Cod Indicator	Denumire indicatori	Prevederi anuale				Prevederi trimestriale				Estimari		
		Buget initial	Influenta +/-	Buget rectificat	din care credite bugetare destinate stingerii platilor restante	Trim I	Trim II	Trim III	Trim IV	2016	2017	2018
B	A	1=5+6+7+8	2	3	4	5	6	7	8			
07020202	Impozit si taxa pe teren de la persoane juridice	623.00		623.00		300.00	160.00	158.00	5.00	663.00	663.00	663.00
07020203	Impozitul pe terenul din extravilan	338.00		338.00		218.00	60.00	59.00	1.00	338.00	338.00	338.00
070203	Taxe judiciare de timbru si alte taxe de timbru	412.00		412.00		110.00	212.00	89.00	1.00	424.00	424.00	424.00
070250	Alte impozite si taxe pe proprietate	18.00		18.00		6.00	7.00	3.00	2.00	19.00	19.00	19.00
001002	A4. IMPOZITE SI TAXE PE BUNURI SI SERVICII	35,668.71	2,354.00	38,022.71		12,030.30	7,284.50	9,101.70	9,606.21	32,781.31	34,358.30	34,991.31
1102	Sume defalcate din TVA	34,085.71	2,354.00	36,439.71		11,455.00	6,654.00	8,757.00	9,573.71	31,144.71	32,631.70	33,394.71
110202	Sume defalcate din taxa pe valoarea adaugata pentru finantarea cheltuielilor descentralizate la nivelul comunelor, oraselor, municipiilor, sectoarelor si Municipiului Bucuresti	33,353.00	1,854.00	35,207.00		11,385.00	6,585.00	8,211.00	9,026.00	30,912.00	32,399.00	33,162.00
110205	Sume defalcate din taxa pe valoarea adaugata pentru drumuri	500.00	500.00	1,000.00				500.00	500.00			
110206	Sume defalcate din taxa pe valoarea adaugata pentru echilibrarea bugetelor locale	232.71		232.71		70.00	69.00	46.00	47.71	232.71	232.71	232.71
1202	Alte impozite si taxe generale pe bunuri si servicii					8.00	7.20	4.40	3.00	30.00	30.00	30.00
120207	Taxe hoteliere	22.60		22.60		8.00	7.20	4.40	3.00	30.00	30.00	30.00
1502	Taxe pe servicii specifice	22.60		22.60		8.00	7.20	4.40	3.00	30.00	30.00	30.00
150201	Impozit pe spectacole	52.40		52.40		10.30	12.30	12.30	17.50	52.40	52.40	52.40
150250	Alte taxe pe servicii specifice	1.00		1.00		0.30	0.30	0.30	0.10	1.00	1.00	1.00
1602	Taxe pe utilizarea bunurilor, autorizarea utilizarii bunurilor sau pe desfasurarea de activitati	51.40		51.40		10.00	12.00	12.00	17.40	51.40	51.40	51.40
160202	Impozit pe mijloacele de transport	1,508.00		1,508.00		557.00	611.00	328.00	12.00	1,554.20	1,644.20	1,514.20
16020201	Impozit pe mijloacele de transport definate de persoane fizice	1,247.00		1,247.00		499.00	473.00	265.00	10.00	1,280.80	1,280.80	1,240.80
16020202	Impozit pe mijloacele de transport definate de persoane juridice	937.00		937.00		387.00	350.00	195.00	5.00	994.50	994.50	954.50
160203	Taxe si tarife pentru eliberarea de licente si autorizatii de functionare	310.00		310.00		112.00	123.00	70.00	5.00	286.30	286.30	286.30
160250	Alte taxe pe utilizarea bunurilor, autorizarea utilizarii bunurilor sau pe desfasurarea de activitati	253.00		253.00		55.00	135.00	62.00	1.00	263.40	263.40	263.40
001202	C. VENITURI NEFISCALE	8.00		8.00		3.00	3.00	1.00	1.00	10.00	10.00	10.00
001302	C1. VENITURI DIN PROPRIETATE	2,173.20		2,173.20		957.00	777.00	228.30	210.90	3,379.00	3,379.00	3,379.00
3002	Venituri din proprietate	706.60		706.60		215.00	220.00	253.00	18.60	1,592.00	1,592.00	1,592.00
300205	Venituri din concesiuni si inchirieri	706.60		706.60		215.00	220.00	253.00	18.60	1,592.00	1,592.00	1,592.00
30020530	Alte venituri din concesiuni si inchirieri de catre institutiile publice	706.60		706.60		215.00	220.00	253.00	18.60	1,592.00	1,592.00	1,592.00

Cod Indicator	Denumire indicatori	Prevederi anuale					Prevederi trimestriale				Estimari					
		Buget initial	Influenta +/-	Buget rectificat	din care bugetare destinate stingerii platilor restante	Trim I	Trim II	Trim III	Trim IV	2016	2017	2018				
		1=5+6+7+8	2	3	4	5	6	7	8							
B	A	1=5+6+7+8	2	3	4	5	6	7	8							
001402	C2. VANZARI DE BUNURI SI SERVICII	1,466.60		1,466.60		742.00	557.00	-24.70	192.30	1,787.00	1,787.00	1,787.00	1,787.00	1,787.00		
3302	Venituri din prestari de servicii si alte activitati	198.00		198.00		51.00	50.00	49.00	48.00	139.00	139.00	139.00	139.00	139.00		
330210	Contributia parintilor sau sustinatorilor legali pentru intretinerea copiilor in crese	61.00		61.00		16.00	16.00	15.00	14.00	61.00	61.00	61.00	61.00	61.00		
330212	Contributia persoanelor beneficiare ale cantinelor de ajutor social	64.00		64.00		16.00	16.00	16.00	16.00	4.00	4.00	4.00	4.00	4.00		
330224	Taxe din activitati cadastrale si agricultura	21.00		21.00		6.00	5.00	5.00	5.00	21.00	21.00	21.00	21.00	21.00		
330250	Alte venituri din prestari de servicii si alte activitati	52.00		52.00		13.00	13.00	13.00	13.00	53.00	53.00	53.00	53.00	53.00		
3402	Venituri din taxe administrative, eliberari permise	507.00		507.00		177.00	237.00	17.00	76.00	507.00	507.00	507.00	507.00	507.00		
340202	Taxe extrajudiciare de timbru	240.00		240.00		90.00	80.00	10.00	60.00	240.00	240.00	240.00	240.00	240.00		
340250	Alte venituri din taxe administrative, eliberari permise	267.00		267.00		87.00	157.00	7.00	16.00	267.00	267.00	267.00	267.00	267.00		
3502	Amenzi, penalitati si confiscari	568.60		568.60		333.00	136.00	81.30	18.30	783.00	783.00	783.00	783.00	783.00		
350201	Venituri din amenzi si alte sanctiuni aplicate potrivit dispozitiilor legale	568.60		568.60		333.00	136.00	81.30	18.30	783.00	783.00	783.00	783.00	783.00		
35020102	Venituri din amenzi si alte sanctiuni aplicate de catre alte institutii de specialitate	568.60		568.60		333.00	136.00	81.30	18.30	783.00	783.00	783.00	783.00	783.00		
3602	Diverse venituri	358.00		358.00		147.00	103.00	77.00	31.00	358.00	358.00	358.00	358.00	358.00		
360250	Alte venituri	358.00		358.00		147.00	103.00	77.00	31.00	358.00	358.00	358.00	358.00	358.00		
3702	Transferuri voluntare, altele decat subventiile	-165.00		-165.00		34.00	31.00	-249.00	19.00							
370203	Varsaminte din sectiunea de functionare pentru finantarea sectiunii de dezvoltare a bugetului local (cu semnul minus)	-260.00		-260.00				-260.00								
370250	Alte transferuri voluntare	95.00		95.00		34.00	31.00	11.00	19.00							
001702	V. SUBVENTII	1,737.00	26.00	1,763.00		460.00	441.00	566.00	296.00	100.00	100.00	100.00	100.00	100.00		
001802	SUBVENTII DE LA ALTE NIVELE ALE ADMINISTRATIEI PUBLICE	1,737.00	26.00	1,763.00		460.00	441.00	566.00	296.00	100.00	100.00	100.00	100.00	100.00		
4202	Subventii de la bugetul de stat	1,737.00	26.00	1,763.00		460.00	441.00	566.00	296.00	100.00	100.00	100.00	100.00	100.00		
002002	B. Curente	1,737.00	26.00	1,763.00		460.00	441.00	566.00	296.00	100.00	100.00	100.00	100.00	100.00		
420234	Subventii pentru acordarea ajutorului pentru incalzirea locuintei cu lemne, carbuni, combustibili petroliferi	100.00		100.00		10.00			90.00	100.00	100.00	100.00	100.00	100.00		
420235	Subventii din bugetul de stat pentru finantarea unitatilor de asistenta medico-sociale	951.00		951.00		268.00	264.00	400.00	19.00							
420241	Subventii din bugetul de stat pentru finantarea sanatazii	686.00	26.00	712.00		182.00	177.00	166.00	187.00							

Cod Indicator	Denumire indicatori	Prevederi anuale				Prevederi trimestriale				Estimari		
		Buget initial	Influenta +/-	Buget rectificat	din care bugetare destinate stingerii platilor restante	Trim I	Trim II	Trim III	Trim IV	2016	2017	2018
B	A	1=5+6+7+8	2	3	4	5	6	7	8			
4902	TOTAL CHELTUIELI	58,875.00	2,417.00	61,292.00	477.99	18,673.30	14,218.50	14,632.00	13,768.20	56,116.31	58,130.30	59,242.31
01	CHELTUIELI CURENTE	56,475.00	2,417.00	58,892.00	477.99	18,073.30	13,618.50	14,032.00	13,168.20	56,116.31	58,130.30	59,242.31
10	TITLUL I CHELTUIELI DE PERSONAL	33,817.00	1,880.00	35,697.00	477.99	11,733.80	7,164.80	9,108.40	7,690.00	32,268.81	33,694.28	34,392.96
20	TITLUL II BUNURI SI SERVICII	18,440.00	537.00	18,977.00		5,155.50	5,188.70	4,000.60	4,632.20	12,006.06	12,118.71	12,213.34
30	TITLUL III DOBANZI	400.00		400.00		120.00	120.00	70.00	90.00			
50	TITLUL V FONDURI DE REZERVA	339.00		339.00		100.00	200.00	-160.00	199.00	9,841.44	10,316.31	10,634.01
51	TITLUL VI TRANSFERURI INTRE UNITATI ALE ADMINISTRATIEI PUBLICE	1,046.00	-70.00	976.00		302.00	295.00	411.00	-32.00			
57	TITLUL IX ASISTENTA SOCIALA	2,430.00	70.00	2,500.00		661.00	650.00	600.00	589.00	1,999.00	2,000.00	2,001.00
59	TITLUL XI ALTE CHELTUIELI	3.00		3.00		1.00		2.00		1.00	1.00	1.00
79	OPERATIUNI FINANCIARE	2,400.00		2,400.00		600.00	600.00	600.00	600.00			
81	TITLUL XVII RAMBURSARI DE CREDITE	2,400.00		2,400.00		600.00	600.00	600.00	600.00			
5002	Partea I-a Servicii publice generale	9,489.00	15.00	9,504.00		2,978.00	2,575.80	2,448.70	1,501.50	17,076.42	17,579.59	17,913.37
5102	Autoritati publice si actiuni externe	8,372.00		8,372.00		2,663.00	2,167.80	2,379.20	1,162.00	6,951.63	6,979.10	6,994.63
01	CHELTUIELI CURENTE	5,972.00		5,972.00		2,063.00	1,567.80	1,779.20	562.00	6,951.63	6,979.10	6,994.63
10	TITLUL I CHELTUIELI DE PERSONAL	3,229.00		3,229.00		1,028.00	1,025.00	1,091.70	84.30	4,017.00	4,028.70	4,036.50
20	TITLUL II BUNURI SI SERVICII	2,743.00		2,743.00		1,035.00	542.80	687.50	477.70	2,934.63	2,950.40	2,958.13
79	OPERATIUNI FINANCIARE	2,400.00		2,400.00		600.00	600.00	600.00	600.00			
81	TITLUL XVII RAMBURSARI DE CREDITE	2,400.00		2,400.00		600.00	600.00	600.00	600.00			
510201	Autoritati executive si legislative	8,372.00		8,372.00		2,663.00	2,167.80	2,379.20	1,162.00	6,951.63	6,979.10	6,994.63
51020103	Autoritati executive	8,372.00		8,372.00		2,663.00	2,167.80	2,379.20	1,162.00	6,951.63	6,979.10	6,994.63
5402	Alte servicii publice generale	617.00	15.00	632.00		182.00	275.00	-62.50	237.50	10,124.79	10,600.49	10,918.74
01	CHELTUIELI CURENTE	617.00	15.00	632.00		182.00	275.00	-62.50	237.50	10,124.79	10,600.49	10,918.74
10	TITLUL I CHELTUIELI DE PERSONAL	236.00		236.00		66.00	62.00	92.00	16.00	250.29	251.02	251.51
20	TITLUL II BUNURI SI SERVICII	42.00	15.00	57.00		16.00	13.00	5.50	22.50	33.06	33.16	33.22
50	TITLUL V FONDURI DE REZERVA	339.00		339.00		100.00	200.00	-160.00	199.00	9,841.44	10,316.31	10,634.01
540205	Fond de rezerva bugetara la dispozitia autoritatilor locale	339.00		339.00		100.00	200.00	-160.00	199.00	9,841.44	10,316.31	10,634.01

Cod Indicator	Denumire indicatori	Prevederi anuale				Prevederi trimestriale				Estimari		
		Buget initial	Influenta + / -	Buget rectificat	din care credite bugetare destinate stingerii platilor restante	Trim I	Trim II	Trim III	Trim IV	2016	2017	2018
B	A	1=5+6+7+8	2	3	4	5	6	7	8			
540210	Servicii publice comunitare de evidenta a persoanelor	278.00	15.00	293.00		82.00	75.00	97.50	38.50	283.35	284.18	284.73
5502	Dobanzi	500.00		500.00		133.00	133.00	132.00	102.00			
01	CHELTUIELI CURENTE	500.00		500.00		133.00	133.00	132.00	102.00			
20	TITLUL II BUNURI SI SERVICII	100.00		100.00		13.00	13.00	62.00	12.00			
30	TITLUL III DOBANZI	400.00		400.00		120.00	120.00	70.00	90.00			
5902	Pantea a II-a Aparare, Ordine Publica si Siguranta Nationala	124.00		124.00		31.00	31.00	31.00	31.00	141.11	141.52	141.79
6102	Ordine publica si siguranta nationala	124.00		124.00		31.00	31.00	31.00	31.00	141.11	141.52	141.79
01	CHELTUIELI CURENTE	124.00		124.00		31.00	31.00	31.00	31.00	141.11	141.52	141.79
20	TITLUL II BUNURI SI SERVICII	124.00		124.00		31.00	31.00	31.00	31.00	141.11	141.52	141.79
610205	Protectie civila si protectia contra incendiilor	124.00		124.00		31.00	31.00	31.00	31.00	141.11	141.52	141.79
6302	Partea a II-a Cheltuieli Social - Culturale	40,492.00	1,902.00	42,394.00	477.99	13,486.10	8,363.70	10,657.80	9,886.40	34,720.59	36,218.83	36,988.67
6502	Invatamant	32,326.00	1,876.00	34,202.00	477.99	11,030.80	6,109.00	8,333.10	8,729.10	29,014.00	30,500.00	31,262.00
01	CHELTUIELI CURENTE	32,326.00	1,876.00	34,202.00	477.99	11,030.80	6,109.00	8,333.10	8,729.10	29,014.00	30,500.00	31,262.00
10	TITLUL I CHELTUIELI DE PERSONAL	28,371.00	1,854.00	30,225.00	477.99	10,043.00	5,507.00	7,246.00	7,429.00	26,078.00	27,485.00	28,172.00
20	TITLUL II BUNURI SI SERVICII	3,857.00	22.00	3,879.00		952.80	571.00	1,074.10	1,281.10	2,935.00	3,014.00	3,089.00
51	TITLUL VI TRANSFERURI INTRE UNITATI ALE ADMINISTRATIEI PUBLICE	95.00		95.00		34.00	31.00	11.00	19.00			
59	TITLUL XI ALTE CHELTUIELI	3.00		3.00		1.00		2.00		1.00	1.00	1.00
650203	Invatamant prescolar si primar	7,927.40	814.94	8,742.34	89.79	2,822.26	1,731.25	2,086.10	2,102.73	7,008.91	7,425.64	7,597.57
65020301	Invatamant prescolar	3,455.13	368.38	3,823.51	35.71	1,306.82	700.28	937.65	878.78	2,906.25	3,076.72	3,148.27
65020302	Invatamant primar	4,472.27	446.55	4,918.83	54.08	1,515.44	1,030.97	1,148.46	1,223.95	4,102.66	4,348.92	4,449.30
650204	Invatamant secundar	24,018.60	1,067.06	25,085.66	388.20	8,106.14	4,277.75	6,088.00	6,613.77	21,370.09	22,407.36	22,979.43
65020401	Invatamant secundar inferior	6,968.77	602.36	7,571.13	110.91	2,515.57	1,304.89	1,723.22	2,027.45	5,876.78	5,968.78	6,112.15
65020402	Invatamant secundar superior	16,456.16	462.14	16,918.30	277.29	5,466.90	2,860.86	4,226.81	4,363.73	14,859.35	15,759.02	16,188.65
65020403	Invatamant profesional	593.66	2.56	596.23		123.67	112.00	137.97	222.59	633.96	679.56	678.63
650205	Invatamant postliceal	285.00	-6.00	279.00		68.40	69.00	148.00	-6.40	635.00	667.00	685.00
650250	Alte cheltuieli in domeniul invatamantului	95.00		95.00		34.00	31.00	11.00	19.00			

Cod Indicator	Denumire indicatori	Prevederi anuale						Prevederi trimestriale				Estimari					
		Buget Initial	influenta + / -	Buget rectificat	din care bugetare destinate stingerii platilor restante	Trim I	Trim II	Trim III	Trim IV	2016	2017	2018					
													2	3	4	5	6
B	A	1=5+6+7+8	2	3	4	5	6	7	8								
6602	Sanatate	1,125.00	26.00	1,151.00		308.35	298.15	378.15	166.35	26.78	26.86	26.91					
01	CHELTUIELI CURENTE	1,125.00	26.00	1,151.00		308.35	298.15	378.15	166.35	26.78	26.86	26.91					
10	TITLUL I CHELTUIELI DE PERSONAL	645.00	26.00	671.00		179.00	175.00	176.00	141.00								
20	TITLUL II BUNURI SI SERVICII	26.00		26.00		8.35	6.15	5.15	6.35	26.78	26.86	26.91					
51	TITLUL VI TRANSFERURI INTRE UNITATI ALE ADMINISTRATIEI PUBLICE	454.00		454.00		121.00	117.00	197.00	19.00								
660206	Servicii medicale in unitati sanitare cu paturi	454.00		454.00		121.00	117.00	197.00	19.00								
66020603	Unitati medico-sociale	454.00		454.00		121.00	117.00	197.00	19.00								
660208	Servicii de sanatate publica	671.00	26.00	697.00		187.35	181.15	181.15	147.35	26.78	26.86	26.91					
6702	Cultura, recreare si religie	2,313.00		2,313.00		837.55	631.55	601.45	242.45	2,570.37	2,577.85	2,582.84					
01	CHELTUIELI CURENTE	2,313.00		2,313.00		837.55	631.55	601.45	242.45	2,570.37	2,577.85	2,582.84					
10	TITLUL I CHELTUIELI DE PERSONAL	649.00		649.00		190.80	178.80	263.70	15.70	684.95	686.94	688.28					
20	TITLUL II BUNURI SI SERVICII	1,664.00		1,664.00		646.75	452.75	337.75	226.75	1,885.42	1,890.91	1,894.56					
670203	Servicii culturale	2,210.00		2,210.00		788.55	612.55	582.95	225.95	2,481.79	2,489.01	2,493.83					
67020302	Biblioteca publice comunale, orasenesi, municipale	241.00		241.00		76.30	59.30	81.70	23.70	228.66	229.32	229.77					
67020303	Muzee	175.00		175.00		66.25	41.25	52.25	15.25	168.41	168.90	169.22					
67020306	Casa de cultura	1,794.00		1,794.00		646.00	512.00	449.00	187.00	2,084.72	2,090.79	2,094.84					
670205	Servicii recreative si sportive	103.00		103.00		49.00	19.00	18.50	16.50	88.58	88.84	89.01					
67020501	Sport	103.00		103.00		49.00	19.00	18.50	16.50	88.58	88.84	89.01					
6802	Asigurari si asistenta sociala	4,728.00		4,728.00		1,309.40	1,325.00	1,345.10	748.50	3,109.44	3,114.12	3,116.92					
01	CHELTUIELI CURENTE	4,728.00		4,728.00		1,309.40	1,325.00	1,345.10	748.50	3,109.44	3,114.12	3,116.92					
10	TITLUL I CHELTUIELI DE PERSONAL	687.00		687.00		227.00	217.00	239.00	4.00	863.65	866.61	867.93					
20	TITLUL II BUNURI SI SERVICII	1,114.00		1,114.00		274.40	311.00	303.10	225.50	246.79	247.51	247.99					
51	TITLUL VI TRANSFERURI INTRE UNITATI ALE ADMINISTRATIEI PUBLICE	497.00	-70.00	427.00		147.00	147.00	203.00	-70.00								
57	TITLUL IX ASISTENTA SOCIALA	2,430.00	70.00	2,500.00		661.00	650.00	600.00	589.00	1,999.00	2,000.00	2,001.00					
680205	Asistenta sociala in caz de boli si invaliditati	2,130.00	170.00	2,300.00		540.00	600.00	600.00	560.00	1,783.00	1,783.00	1,783.00					
68020502	Asistenta sociala in caz de invaliditate	2,130.00	170.00	2,300.00		540.00	600.00	600.00	560.00	1,783.00	1,783.00	1,783.00					



Cod Indicator	Denumire indicatori	Prevederi anuale				Prevederi trimestriate				Estimari		
		Buget initial	Influenta + / -	Buget rectificat	din care credite bugetare destinate stingerii platilor restante	Trim I	Trim II	Trim III	Trim IV	2016	2017	2018
B	A	1=5+6+7+8	2	3	4	5	6	7	8			
680211	Crese	640.00		640.00		210.40	182.30	208.20	39.10	722.34	724.44	725.85
680212	Unitati de asistenta medico-sociale	497.00	-70.00	427.00		147.00	147.00	203.00	-70.00			
680215	Prevenirea excluderii sociale	1,250.00	-100.00	1,150.00		356.00	350.00	244.00	200.00	405.00	407.00	408.00
68021501	Ajutor social	300.00	-100.00	200.00		121.00	50.00		29.00	216.00	217.00	218.00
68021502	Cantine de ajutor social	950.00		950.00		235.00	300.00	244.00	171.00	189.00	190.00	190.00
680250	Alte cheltuieli in domeniul asigurarii si asistentei sociale	211.00		211.00		56.00	45.70	89.90	19.40	199.10	199.68	200.07
68025050	Alte cheltuieli in domeniul asistentei sociale	211.00		211.00		56.00	45.70	89.90	19.40	199.10	199.68	200.07
690200	Partea a IV-a Servicii si Dezvoltare publica, Locuinte, Mediu si Ape	5,580.00		5,580.00		1,728.20	1,748.00	537.50	1,566.30	4,178.19	4,190.36	4,198.48
7002	Locuinte, servicii si dezvoltare publica	3,668.00		3,668.00		1,213.00	1,313.00	149.50	992.50	2,797.99	2,806.14	2,811.58
01	CHELTUIELI CURENTE	3,668.00		3,668.00		1,213.00	1,313.00	149.50	992.50	2,797.99	2,806.14	2,811.58
10	TITLUL I CHELTUIELI DE PERSONAL									374.92	376.01	376.74
20	TITLUL II BUNURI SI SERVICII	3,668.00		3,668.00		1,213.00	1,313.00	149.50	992.50	2,423.07	2,430.13	2,434.84
700206	Iluminat public si electrificari rurale	1,352.00		1,352.00		413.00	413.00	413.00	113.00	1,683.02	1,687.92	1,691.19
700250	Alte servicii in domeniile locuintelor, serviciilor si dezvoltarii comunale	2,316.00		2,316.00		800.00	900.00	-263.50	879.50	1,114.97	1,118.22	1,120.39
7402	Protectia mediului	1,912.00		1,912.00		515.20	435.00	388.00	573.80	1,380.20	1,384.22	1,386.90
01	CHELTUIELI CURENTE	1,912.00		1,912.00		515.20	435.00	388.00	573.80	1,380.20	1,384.22	1,386.90
20	TITLUL II BUNURI SI SERVICII	1,912.00		1,912.00		515.20	435.00	388.00	573.80	1,380.20	1,384.22	1,386.90
740205	Salubritate si gestiunea deeurilor	1,912.00		1,912.00		515.20	435.00	388.00	573.80	1,380.20	1,384.22	1,386.90
74020501	Salubritate	1,912.00		1,912.00		515.20	435.00	388.00	573.80	1,380.20	1,384.22	1,386.90
7902	Partea a V-a Actiuni economice	3,190.00	500.00	3,690.00		450.00	1,500.00	957.00	783.00			
8402	Transporturi	3,190.00	500.00	3,690.00		450.00	1,500.00	957.00	783.00			
01	CHELTUIELI CURENTE	3,190.00	500.00	3,690.00		450.00	1,500.00	957.00	783.00			
20	TITLUL II BUNURI SI SERVICII	3,190.00	500.00	3,690.00		450.00	1,500.00	957.00	783.00			
840203	Transport rutier	3,190.00	500.00	3,690.00		450.00	1,500.00	957.00	783.00			
84020303	Strazi	3,190.00	500.00	3,690.00		450.00	1,500.00	957.00	783.00			
9602	Rezerve, Excedent/Deficit											
9702	Rezerve											

Cod indicator	Denumire indicatori	Prevederi anuale				Prevederi trimestriale				Estimari		
		Buget initial	Influenta + / -	Buget rectificat	din care credite bugetare destinate stingerii platilor restante	Trim I	Trim II	Trim III	Trim IV	2016	2017	2018
B	A	1=5+6+7+8	2	3	4	5	6	7	8			
9802	Excedent											
980296	Excedentul sectiunii de functionare											
9902	Deficit											
990296	Deficitul sectiunii de functionare											

Conducatorul institutiei  
Eduard Claudiu Ciocazanu



Conducatorul compartimentului  
financiar - contabil  
Cristina Chesnoiu

**Bugetul detaliat la venituri pe capitole si subcapitole si la cheltuieli pe capitole, subcapitole, titluri, articole de cheltuieli si paragrafe pe trimestre pe anul 2015 si estimari pe anii 2016-2018**

Formular **11/1**

-mii lei-

Cod Indicator	Denumire indicatori	Prevederi anuale					Prevederi trimestriale				Estimari	
		Buget initial	Influenta +/-	Buget rectificat	din care credite bugetare destinate stingerii platilor restante	Trim I	Trim II	Trim III	Trim IV	2016	2017	2018
B	A	1=5+6+7+8	2	3	4	5	6	7	8			
	SECTIONEA DE DEZVOLTARE											
000102	TOTAL VENITURI	3,794.00	100.00	3,894.00		984.00	200.00	2,610.00	100.00			
000202	A. VENITURI CURENTE	260.00		260.00				260.00				
001202	C. VENITURI NEFISCALE	260.00		260.00				260.00				
001402	C2. VANZARI DE BUNURI SI SERVICII	260.00		260.00				260.00				
3702	Transferuri voluntare, altele decat subventiile	260.00		260.00				260.00				
370204	Varsaminte din sectiunea de functionare	260.00		260.00				260.00				
4202	Subventii de la bugetul de stat	3,036.00	100.00	3,136.00		500.00	200.00	2,336.00	100.00			
001902	A. De capital	2,336.00		2,336.00				2,336.00				
420216	Subventii de la bugetul de stat catre bugetele locale pentru finantarea investitiilor in sanatate	2,336.00		2,336.00				2,336.00				
42021601	Subventii de la bugetul de stat catre bugetele locale pentru finantarea aparatului medical si echipamentelor de comunicatii in urgenta in sanatate	2,336.00		2,336.00				2,336.00				
420252	Subventii primite de la bugetul de stat pentru finantarea investitiilor pentru institutii publice de asistenta sociala si unitati de asistenta medico-sociale	700.00		700.00		500.00	200.00					
420265	Finantarea Programului National de Dezvoltare Locala		100.00	100.00					100.00			
4502	Sume FEN postaderare in contul platilor efectuate si prefinantari	498.00		498.00		484.00		14.00				
450201	Fondul European de Dezvoltare Regionala	498.00		498.00		484.00		14.00				
45020101	Sume primite in contul platilor efectuate in anul curent	482.00		482.00		482.00						
45020102	Sume primite in contul platilor efectuate in anii anteriori	16.00		16.00		2.00		14.00				

Cod Indicator	Denumire indicatori	Prevederi anuale				Prevederi trimestriale				Estimari		
		Buget initial	Influenta + / -	Buget rectificat	din care credite bugetare destinate stingerii platilor restante	Trim I	Trim II	Trim III	Trim IV	2016	2017	2018
B	A	1=5+6+7+8	2	3	4	5	6	7	8			
4902	TOTAL CHELTUIELI	7,864.00	100.00	7,964.00		3,082.00	1,950.00	2,832.00	100.00			
01	CHELTUIELI CURENTE	4,241.00		4,241.00		1,134.00	400.00	2,707.00				
51	TITLUL VI TRANSFERURI IN TRE UNITATI ALE ADMINISTRATIEI PUBLICE	3,646.00		3,646.00		650.00	400.00	2,596.00				
56	TITLUL VIII PROIECTE CU FINANTARE DIN FONDURI EXTERNE NERAMBURSABILE (FEN) POSTADERARE	595.00		595.00		484.00		111.00				
70	CHELTUIELI DE CAPITAL	3,623.00	100.00	3,723.00		1,948.00	1,550.00	125.00	100.00			
71	TITLUL XIII ACTIVE NEFINANCIARE	3,623.00	100.00	3,723.00		1,948.00	1,550.00	125.00	100.00			
5002	Partea I-a Servicii publice generale	204.00		204.00		704.00	500.00	-1,000.00				
5102	Authoritati publice si actiuni externe	204.00		204.00		704.00	500.00	-1,000.00				
01	CHELTUIELI CURENTE	100.00		100.00			100.00					
51	TITLUL VI TRANSFERURI IN TRE UNITATI ALE ADMINISTRATIEI PUBLICE	100.00		100.00			100.00					
70	CHELTUIELI DE CAPITAL	104.00		104.00		704.00	400.00	-1,000.00				
71	TITLUL XIII ACTIVE NEFINANCIARE	104.00		104.00		704.00	400.00	-1,000.00				
510201	Authoritati executive si legislative	204.00		204.00		704.00	500.00	-1,000.00				
51020103	Authoritati executive	204.00		204.00		704.00	500.00	-1,000.00				
5902	Partea a II-a Aparare, Ordine Publica si Siguranta Nationala	49.00		49.00		49.00						
6102	Ordine publica si siguranta nationala	49.00		49.00		49.00						
70	CHELTUIELI DE CAPITAL	49.00		49.00		49.00						
71	TITLUL XIII ACTIVE NEFINANCIARE	49.00		49.00		49.00						
610205	Protectie civila si protectia contra incendiilor	49.00		49.00		49.00						
6302	Partea a III-a Cheltuieli Social - Culturale	3,828.00		3,828.00		675.00	300.00	2,853.00				
6502	Invatamant	250.00		250.00				250.00				
70	CHELTUIELI DE CAPITAL	250.00		250.00				250.00				
71	TITLUL XIII ACTIVE NEFINANCIARE	250.00		250.00				250.00				
650204	Invatamant secundar	250.00		250.00				250.00				
65020402	Invatamant secundar superior	250.00		250.00				250.00				
6602	Sanatate	2,596.00		2,596.00				2,596.00				

Cod Indicator	Denumire indicatori	Prevederi anuale				Prevederi trimestriale				Estimari		
		Buget initial	Influenta + / -	Buget rectificat	din care credite bugetare destinate stingerii platilor restante	Trim I	Trim II	Trim III	Trim IV	2016	2017	2018
B	A	1=5+6+7+8	2	3	4	5	6	7	8			
01	CHELTUIELI CURENTE	2,596.00		2,596.00				2,596.00				
51	TITLUL VI TRANSFERURI INTRE UNITATI ALE ADMINISTRATIEI PUBLICE	2,596.00		2,596.00				2,596.00				
660206	Servicii medicale in unitati sanitare cu paturi	2,596.00		2,596.00				2,596.00				
66020601	Spitale generale	2,596.00		2,596.00				2,596.00				
6702	Cultura, recreere si religie	7.00		7.00				7.00				
70	CHELTUIELI DE CAPITAL	7.00		7.00				7.00				
71	TITLUL XIII ACTIVE NEFINANCIARE	7.00		7.00				7.00				
670203	Servicii culturale	7.00		7.00				7.00				
67020306	Case de cultura	7.00		7.00				7.00				
6802	Asigurari si asistenta sociala	975.00		975.00		675.00	300.00					
01	CHELTUIELI CURENTE	950.00		950.00		650.00	300.00					
51	TITLUL VI TRANSFERURI INTRE UNITATI ALE ADMINISTRATIEI PUBLICE	950.00		950.00		650.00	300.00					
70	CHELTUIELI DE CAPITAL	25.00		25.00		25.00						
71	TITLUL XIII ACTIVE NEFINANCIARE	25.00		25.00		25.00						
680212	Unitati de asistenta medico-sociale	950.00		950.00		650.00	300.00					
680250	Alte cheltuieli in domeniul asigurarii si asistentei sociale	25.00		25.00		25.00						
68025050	Alte cheltuieli in domeniul asistentei sociale	25.00		25.00		25.00						
690200	Partea a IV-a Servicii si Dezvoltare publica, Locuinte, Mediu si Ape	2,076.00		2,076.00		1,025.00	350.00	701.00				
7002	Locuinte, servicii si dezvoltare publica	1,861.00		1,861.00		930.00	230.00	701.00				
70	CHELTUIELI DE CAPITAL	1,861.00		1,861.00		930.00	230.00	701.00				
71	TITLUL XIII ACTIVE NEFINANCIARE	1,861.00		1,861.00		930.00	230.00	701.00				
700206	Iluminat public si electrificari rurale	305.00		305.00		300.00		5.00				
700250	Alte servicii in domeniile locuintelor, serviciilor si dezvoltarii comunale	1,556.00		1,556.00		630.00	230.00	696.00				
7402	Protectia mediului	215.00		215.00		95.00	120.00					
70	CHELTUIELI DE CAPITAL	215.00		215.00		95.00	120.00					
71	TITLUL XIII ACTIVE NEFINANCIARE	215.00		215.00		95.00	120.00					

Cod Indicator	Denumire indicatori	Prevederi anuale				Prevederi trimestriale				Estimari		
		Buget initial	Influenta + / -	Buget rectificat	din care credite bugetare destinate stingerii platilor restante	Trim I	Trim II	Trim III	Trim IV	2016	2017	2018
B	A	1=5+6+7+8	2	3	4	5	6	7	8			
740206	Canalizarea si tratarea apelor reziduale	215.00		215.00		95.00	120.00					
7902	Partea a V-a Actiuni economice	1,707.00	100.00	1,807.00		629.00	800.00	278.00	100.00			
8002	Actiuni generale economice, comerciale si de munca	595.00		595.00		529.00		66.00				
01	CHELTUIELI CURENTE	595.00		595.00		484.00		111.00				
56	TITLUL VIII PROIECTE CU FINANTARE DIN FONDURI EXTERNE NERAMBURSABILE (FEN) POSTADERARE	595.00		595.00		484.00		111.00				
70	CHELTUIELI DE CAPITAL					45.00		-45.00				
71	TITLUL XIII ACTIVE NEFINANCIARE					45.00		-45.00				
800201	Actiuni generale economice si comerciale	595.00		595.00		529.00		66.00				
80020110	Programe de dezvoltare regionala si sociala	595.00		595.00		529.00		66.00				
8402	Transporturi	1,112.00	100.00	1,212.00		100.00	800.00	212.00	100.00			
70	CHELTUIELI DE CAPITAL	1,112.00	100.00	1,212.00		100.00	800.00	212.00	100.00			
71	TITLUL XIII ACTIVE NEFINANCIARE	1,112.00	100.00	1,212.00		100.00	800.00	212.00	100.00			
840203	Transport rutier	1,112.00	100.00	1,212.00		100.00	800.00	212.00	100.00			
84020303	Strazi	1,112.00	100.00	1,212.00		100.00	800.00	212.00	100.00			
9602	Rezerve, Excedent/Deficit	-4,070.00		-4,070.00		-2,098.00	-1,750.00	-222.00				
9702	Rezerve											
9802	Excedent											
980297	Excedentul sectiunii de dezvoltare											
9902	Deficit	4,070.00		4,070.00		2,098.00	1,750.00	222.00				
990297	Deficitul sectiunii de dezvoltare	4,070.00		4,070.00		2,098.00	1,750.00	222.00				



Conducatorul compartimentului  
financiar - contabil  
Cristina Chesnoiu

Bugetul detaliat la venituri pe capitole si subcapitole si la cheltuieli pe capitole, subcapitole, titluri, articole de cheltuieli si paragrafe pe trimestre pe anul 2015 si estimari pe anii 2016-2018

Formular 11/1

-mii lei-

Cod Indicator	Denumire indicatori	Prevederi anuale				Prevederi trimestriale				Estimari		
		Buget initial	Influenta +/-	Buget rectificat	din care credite bugetare destinate stingerii platilor restante	Trim I	Trim II	Trim III	Trim IV	2016	2017	2018
B	A	1=5+6+7+8	2	3	4	5	6	7	8			
	SECTIUNEA DE FUNCTIONARE + SECTIUNE DE DEZVOLTARE											
000110	TOTAL VENITURI	42,096.00	33.00	42,129.00		10,364.00	9,725.00	11,707.00	10,333.00	33,546.20	33,563.20	33,572.20
499010	VENITURI PROPRII	37,504.00		37,504.00		9,446.00	9,056.00	8,708.00	10,294.00	33,546.20	33,563.20	33,572.20
000210	VENITURI CURENTE	37,512.00	33.00	37,545.00		9,446.00	9,061.00	8,711.00	10,327.00	30,408.80	30,425.80	30,434.80
001210	C. VENITURINEFISCALE	37,512.00	33.00	37,545.00		9,446.00	9,061.00	8,711.00	10,327.00	30,408.80	30,425.80	30,434.80
001310	C1. VENITURI DIN PROPRIETATE	996.00		996.00		297.00	141.00	108.00	450.00	218.00	219.00	220.00
3010	Venituri din proprietate	996.00		996.00		297.00	141.00	108.00	450.00	218.00	219.00	220.00
301005	Venituri din concesiuni si inchirieri	996.00		996.00		297.00	141.00	108.00	450.00	218.00	219.00	220.00
30100530	Alte venituri din concesiuni si inchirieri de catre institutiile publice	996.00		996.00		297.00	141.00	108.00	450.00	218.00	219.00	220.00
001410	C2. VANZARI DE BUNURI SI SERVICII	36,516.00	33.00	36,549.00		9,149.00	8,920.00	8,603.00	9,877.00	30,190.80	30,206.80	30,214.80
3310	Venituri din prestari de servicii si alte activitati	36,508.00		36,508.00		9,149.00	8,915.00	8,600.00	9,844.00	30,190.80	30,206.80	30,214.80
331005	Taxe si alte venituri in invatamant	180.00		180.00		73.00	48.00	28.00	31.00			
331008	Venituri din prestari de servicii	723.60		723.60		169.00	157.00	153.60	244.00	760.20	760.20	760.20
331013	Contributia de intretinere a persoanelor asistate	300.00		300.00		106.00	72.00	18.00	104.00			
331014	Contributia elevilor si studentilor pentru internate, camine si cantine	1,351.00		1,351.00		347.00	337.00	334.00	333.00	621.00	637.00	645.00
331021	Venituri din contractele incheiate cu casele de asigurari sociale de sanatate	31,566.00		31,566.00		7,729.00	7,581.00	7,563.00	8,693.00	26,481.00	26,481.00	26,481.00
331030	Venituri din contractele incheiate cu directiile de sanatate publica din sume alocate de la bugetul de stat	1,387.40		1,387.40		420.00	400.00	283.40	284.00	1,369.20	1,369.20	1,369.20
331031	Venituri din contractele incheiate cu directiile de sanatate publica din sume alocate din veniturile proprii ale Ministerului Sanatatii	188.00		188.00		65.00	65.00	30.00	28.00	197.40	197.40	197.40
331050	Alte venituri din prestari de servicii si alte activitati	812.00		812.00		240.00	255.00	190.00	127.00	762.00	762.00	762.00
3710	Transferuri voluntare, altele decat subventiile	8.00	33.00	41.00			5.00	3.00	33.00			

Cod Indicator	Denumire indicatori	Prevederi anuale				Prevederi trimestriale				Estimari		
		Buget initial	Influenta +/-	Buget rectificat	din care credite bugetare destinate stingerii platilor restante	Trim I	Trim II	Trim III	Trim IV	2016	2017	2018
B	A	1=5+6+7+8	2	3	4	5	6	7	8			
371001	Donatii si sponsorizari	8.00	33.00	41.00			5.00	3.00	33.00			
001610	III. OPERATIUNI FINANCIARE									3,137.40	3,137.40	3,137.40
4010	Incasari din rambursarea imprumuturilor acordate									3,137.40	3,137.40	3,137.40
401015	Sume utilizate din excedentul anului precedent pentru efectuarea de cheltuieli									3,137.40	3,137.40	3,137.40
40101502	Sume utilizate din excedentul anului precedent pentru efectuarea de cheltuieli - sectiunea dezvoltare									3,137.40	3,137.40	3,137.40
001710	IV. SUBVENTII	4,584.00		4,584.00		918.00	664.00	2,996.00	6.00			
001810	SUBVENTII DE LA ALTE NIVELE ALE ADMINISTRATIEI PUBLICE	4,584.00		4,584.00		918.00	664.00	2,996.00	6.00			
4310	Subventii de la alte administratii	4,584.00		4,584.00		918.00	664.00	2,996.00	6.00			
431009	Subventii pentru institutii publice	938.00		938.00		268.00	264.00	400.00	6.00			
431014	Subventii din bugetele locale pentru finantarea cheltuielilor de capital din domeniul sanatatii	100.00		100.00			100.00					
431019	Subventii pentru institutii publice destinate sectiunii de dezvoltare	3,546.00		3,546.00		650.00	300.00	2,596.00				
4910	TOTAL CHELTUIELI	44,706.00	33.00	44,739.00		10,974.00	10,275.00	12,957.00	10,533.00	33,077.20	33,084.20	33,093.20
01	CHELTUIELI CURENTE	38,450.00	33.00	38,483.00		9,714.00	9,325.00	9,111.00	10,333.00	31,228.70	31,234.70	31,242.70
10	TITLUL I CHELTUIELI DE PERSONAL	24,564.00		24,564.00		6,119.00	5,990.00	5,911.00	6,544.00	21,747.30	21,747.30	21,747.30
20	TITLUL II BUNURI SI SERVICII	13,769.00	33.00	13,802.00		3,562.00	3,302.00	3,167.00	3,771.00	9,342.80	9,348.80	9,356.80
59	TITLUL XI ALTE CHELTUIELI	117.00		117.00		33.00	33.00	33.00	18.00	138.60	138.60	138.60
70	CHELTUIELI DE CAPITAL	6,256.00		6,256.00		1,260.00	950.00	3,846.00	200.00	1,848.50	1,849.50	1,850.50
71	TITLUL XIII ACTIVE NEFINANCIARE	6,256.00		6,256.00		1,260.00	950.00	3,846.00	200.00	1,848.50	1,849.50	1,850.50
6310	Partea a III-a Cheltuieli Social - Culturale	42,452.00	33.00	42,485.00		10,607.00	9,999.00	11,863.00	10,016.00	32,646.20	32,653.20	32,662.20
6510	Invatamant	1,953.00	33.00	1,986.00		600.00	510.00	419.00	457.00	701.00	708.00	717.00
01	CHELTUIELI CURENTE	1,943.00	33.00	1,976.00		590.00	510.00	419.00	457.00	690.00	696.00	704.00
20	TITLUL II BUNURI SI SERVICII	1,943.00	33.00	1,976.00		590.00	510.00	419.00	457.00	690.00	696.00	704.00
70	CHELTUIELI DE CAPITAL	10.00		10.00		10.00				11.00	12.00	13.00
71	TITLUL XIII ACTIVE NEFINANCIARE	10.00		10.00		10.00				11.00	12.00	13.00
651003	Invatamant prescolar si primar	773.52		773.52		200.00	190.00	187.52	196.00	60.00	61.00	63.00



Cod Indicator	Denumire indicatori	Prevederi anuale				Prevederi trimestriale				Estimari		
		Buget initial	influenta +/-	Buget rectificat	din care credite bugetare destinate stingerii platilor restante	Trim I	Trim II	Trim III	Trim IV	2016	2017	2018
B	A	1=5+6+7+8	2	3	4	5	6	7	8			
65100301	Invatamant prescolar	695.52		695.52		185.00	172.00	156.52	182.00			
65100302	Invatamant primar	78.00		78.00		15.00	18.00	31.00	14.00	60.00	61.00	63.00
651004	Invatamant secundar	1,179.48	33.00	1,212.48		400.00	320.00	231.48	261.00	641.00	647.00	654.00
65100401	Invatamant secundar inferior	280.48	33.00	313.48		123.00	92.00	33.48	65.00			
65100402	Invatamant secundar superior	899.00		899.00		277.00	228.00	198.00	196.00	641.00	647.00	654.00
6610	Sanatate	38,752.00		38,752.00		9,104.00	8,970.00	11,200.00	9,478.00	31,945.20	31,945.20	31,945.20
01	CHELTUIELI CURENTE	34,306.00		34,306.00		8,504.00	8,320.00	8,204.00	9,278.00	30,107.70	30,107.70	30,107.70
10	TITLUL I CHELTUIELI DE PERSONAL	23,811.00		23,811.00		5,848.00	5,768.00	5,651.00	6,544.00	21,699.30	21,699.30	21,699.30
20	TITLUL II BUNURI SI SERVICII	10,378.00		10,378.00		2,623.00	2,519.00	2,520.00	2,716.00	8,269.80	8,269.80	8,269.80
59	TITLUL XI ALTE CHELTUIELI	117.00		117.00		33.00	33.00	33.00	18.00	138.60	138.60	138.60
70	CHELTUIELI DE CAPITAL	4,446.00		4,446.00		600.00	650.00	2,996.00	200.00	1,837.50	1,837.50	1,837.50
71	TITLUL XIII ACTIVE NEFINANCIARE	4,446.00		4,446.00		600.00	650.00	2,996.00	200.00	1,837.50	1,837.50	1,837.50
661006	Servicii medicale in unitati sanitare cu paturi	38,752.00		38,752.00		9,104.00	8,970.00	11,200.00	9,478.00	31,945.20	31,945.20	31,945.20
66100601	Spitale generale	38,311.00		38,311.00		8,983.00	8,853.00	11,026.00	9,449.00	31,945.20	31,945.20	31,945.20
66100603	Unitati medico-sociale	441.00		441.00		121.00	117.00	174.00	29.00			
6810	Asigurat si asistenta sociala	1,747.00		1,747.00		903.00	519.00	244.00	81.00			
01	CHELTUIELI CURENTE	797.00		797.00		253.00	219.00	244.00	81.00			
10	TITLUL I CHELTUIELI DE PERSONAL	442.00		442.00		119.00	127.00	196.00				
20	TITLUL II BUNURI SI SERVICII	355.00		355.00		134.00	92.00	48.00	81.00			
70	CHELTUIELI DE CAPITAL	950.00		950.00		650.00	300.00					
71	TITLUL XIII ACTIVE NEFINANCIARE	950.00		950.00		650.00	300.00					
681012	Unitati de asistenta medico-sociale	1,747.00		1,747.00		903.00	519.00	244.00	81.00			
691000	Partea a IV-a Servicii si Dezvoltare publica, Locuinte, Mediu si Ape	2,254.00		2,254.00		367.00	276.00	1,094.00	517.00	431.00	431.00	431.00
7010	Locuinte, servicii si dezvoltare publica	2,254.00		2,254.00		367.00	276.00	1,094.00	517.00	431.00	431.00	431.00
01	CHELTUIELI CURENTE	1,404.00		1,404.00		367.00	276.00	244.00	517.00	431.00	431.00	431.00
10	TITLUL I CHELTUIELI DE PERSONAL	311.00		311.00		152.00	95.00	64.00	48.00	48.00	48.00	48.00
20	TITLUL II BUNURI SI SERVICII	1,093.00		1,093.00		215.00	181.00	180.00	517.00	383.00	383.00	383.00

Cod Indicator	Denumire indicatori	Prevederi anuale				Prevederi trimestriale				Estimari		
		Buget initial	Influenta +/-	Buget rectificat	din care credite bugetare destinate stingerii platilor restante	Trim I	Trim II	Trim III	Trim IV	2016	2017	2018
B	A	1=5+6+7+8	2	3	4	5	6	7	8			
70	CHELTUIELI DE CAPITAL	850.00		850.00				850.00				
71	TITLUL XIII ACTIVE NEFINANCIARE	850.00		850.00				850.00				
701050	Alte servicii in domeniile locuintelor, serviciilor si dezvoltarii comunale	2,254.00		2,254.00		367.00	276.00	1,094.00	517.00	431.00	431.00	431.00
9610	Rezerve, Excedent/Deficit	-2,610.00		-2,610.00		-610.00	-550.00	-1,250.00	-200.00	469.00	479.00	479.00
9710	Rezerve											
9810	Excedent									1,307.90	1,318.90	1,319.90
981096	Excedentul sectiunii de functionare									8.00	19.00	20.00
981097	Excedentul sectiunii de dezvoltare									1,299.90	1,299.90	1,299.90
9910	Deficit	2,610.00		2,610.00		610.00	550.00	1,250.00	200.00	838.90	839.90	840.90
991096	Deficitul sectiunii de functionare									827.90	827.90	827.90
991097	Deficitul sectiunii de dezvoltare	2,610.00		2,610.00		610.00	550.00	1,250.00	200.00	11.00	12.00	13.00

Conducatorul institutiei  
Eduard Claudiu Ciocazan



Conducatorul compartimentului  
financiar - contabil  
Cristina Chesnolu

Formular 11/1

-mii lei-

Cod Indicator	Denumire indicatori	Prevederi anuale				Prevederi trimestriale				Estimari		
		Buget initial	Influenta +/-	Buget rectificat	din care credite bugetare destinate stingerii platilor restante	Trim I	Trim II	Trim III	Trim IV	2016	2017	2018
B	A	1=5+6+7+8	2	3	4	5	6	7	8			
	SECTIUNEA DE FUNCTIONARE											
000110	TOTAL VENITURI	38,450.00	33.00	38,483.00		9,714.00	9,325.00	9,111.00	10,333.00	30,408.80	30,425.80	30,434.80
499010	VENITURI PROPRII	37,504.00		37,504.00		9,446.00	9,056.00	8,708.00	10,294.00	30,408.80	30,425.80	30,434.80
000210	I. VENITURI CURENTE	37,512.00	33.00	37,545.00		9,446.00	9,061.00	8,711.00	10,327.00	30,408.80	30,425.80	30,434.80
001210	C. VENITURI NEFISCALE	37,512.00	33.00	37,545.00		9,446.00	9,061.00	8,711.00	10,327.00	30,408.80	30,425.80	30,434.80
001310	C1. VENITURI DIN PROPRIETATE	996.00		996.00		297.00	141.00	108.00	450.00	218.00	219.00	220.00
3010	Venituri din proprietate	996.00		996.00		297.00	141.00	108.00	450.00	218.00	219.00	220.00
301005	Venituri din concesiuni si inchirieri	996.00		996.00		297.00	141.00	108.00	450.00	218.00	219.00	220.00
30100530	Alte venituri din concesiuni si inchirieri de catre institutiile publice	996.00		996.00		297.00	141.00	108.00	450.00	218.00	219.00	220.00
001410	C2. VANZARI DE BUNURI SI SERVICII	36,516.00	33.00	36,549.00		9,149.00	8,920.00	8,603.00	9,877.00	30,190.80	30,206.80	30,214.80
3310	Venituri din prestari de servicii si alte activitati	36,508.00		36,508.00		9,149.00	8,915.00	8,600.00	9,844.00	30,190.80	30,206.80	30,214.80
331005	Taxe si alte venituri in invatamant	180.00		180.00		73.00	48.00	28.00	31.00			
331008	Venituri din prestari de servicii	723.60		723.60		169.00	157.00	153.60	244.00	760.20	760.20	760.20
331013	Contributia de intretinere a persoanelor asistate	300.00		300.00		106.00	72.00	18.00	104.00			
331014	Contributia elevilor si studentilor pentru internate, camine si cantine	1,351.00		1,351.00		347.00	337.00	334.00	333.00	621.00	637.00	645.00
331021	Venituri din contractele incheiate cu casele de asigurari sociale de sanatate	31,566.00		31,566.00		7,729.00	7,581.00	7,563.00	8,693.00	26,481.00	26,481.00	26,481.00
331030	Venituri din contractele incheiate cu directiile de sanatate publica din sume alocate de la bugetul de stat	1,387.40		1,387.40		420.00	400.00	283.40	284.00	1,369.20	1,369.20	1,369.20
331031	Venituri din contractele incheiate cu directiile de sanatate publica din sume alocate din veniturile proprii ale Ministerului Sanatatii	188.00		188.00		65.00	65.00	30.00	28.00	197.40	197.40	197.40
331050	Alte venituri din prestari de servicii si alte activitati	812.00		812.00		240.00	255.00	190.00	127.00	762.00	762.00	762.00

Cod Indicator	Denumire indicatori	Prevederi anuale				Prevederi trimestriale				Estimari		
		Buget initial	Influenta +/-	Buget rectificat	din care bugetare destinate stingerii platilor restante	Trim I	Trim II	Trim III	Trim IV	2016	2017	2018
B	A	1=5+6+7+8	2	3	4	5	6	7	8			
3710	Transferuri voluntare, altele decat subventiile	8.00	33.00	41.00			5.00	3.00	33.00			
371001	Donatii si sponsorizari	8.00	33.00	41.00			5.00	3.00	33.00			
001710	V. SUBVENTII	938.00		938.00		268.00	264.00	400.00	6.00			
001810	SUBVENTII DE LA ALTE NIVELE ALE ADMINISTRATIEI PUBLICE	938.00		938.00		268.00	264.00	400.00	6.00			
4310	Subventii de la alte administratii	938.00		938.00		268.00	264.00	400.00	6.00			
431009	Subventii pentru institutii publice	938.00		938.00		268.00	264.00	400.00	6.00			
4910	TOTAL CHELTUIELI	38,450.00	33.00	38,483.00		9,714.00	9,325.00	9,111.00	10,333.00	31,228.70	31,234.70	31,242.70
01	CHELTUIELI CURENTE	38,450.00	33.00	38,483.00		9,714.00	9,325.00	9,111.00	10,333.00	31,228.70	31,234.70	31,242.70
10	TITLUL I CHELTUIELI DE PERSONAL	24,564.00		24,564.00		6,119.00	5,990.00	5,911.00	6,544.00	21,747.30	21,747.30	21,747.30
20	TITLUL II BUNURI SI SERVICII	13,769.00	33.00	13,802.00		3,562.00	3,302.00	3,167.00	3,771.00	9,342.80	9,348.80	9,356.80
59	TITLUL XI ALTE CHELTUIELI	117.00		117.00		33.00	33.00	33.00	18.00	138.60	138.60	138.60
6310	Partea a III-a Cheltuieli Social - Culturale	37,046.00	33.00	37,079.00		9,347.00	9,049.00	8,867.00	9,816.00	30,797.70	30,803.70	30,811.70
6510	Invatamant	1,943.00	33.00	1,976.00		590.00	510.00	419.00	457.00	690.00	696.00	704.00
01	CHELTUIELI CURENTE	1,943.00	33.00	1,976.00		590.00	510.00	419.00	457.00	690.00	696.00	704.00
20	TITLUL II BUNURI SI SERVICII	1,943.00	33.00	1,976.00		590.00	510.00	419.00	457.00	690.00	696.00	704.00
651003	Invatamant prescolar si primar	773.52		773.52		200.00	190.00	187.52	196.00	60.00	61.00	63.00
65100301	Invatamant prescolar	695.52		695.52		185.00	172.00	156.52	182.00			
65100302	Invatamant primar	78.00		78.00		15.00	18.00	31.00	14.00	60.00	61.00	63.00
651004	Invatamant secundar	1,169.48	33.00	1,202.48		390.00	320.00	231.48	261.00	630.00	635.00	641.00
65100401	Invatamant secundar inferior	280.48	33.00	313.48		123.00	92.00	33.48	65.00			
65100402	Invatamant secundar superior	889.00		889.00		267.00	228.00	198.00	196.00	630.00	635.00	641.00
6610	Sanatate	34,306.00		34,306.00		8,504.00	8,320.00	8,204.00	9,278.00	30,107.70	30,107.70	30,107.70
01	CHELTUIELI CURENTE	34,306.00		34,306.00		8,504.00	8,320.00	8,204.00	9,278.00	30,107.70	30,107.70	30,107.70
10	TITLUL I CHELTUIELI DE PERSONAL	23,811.00		23,811.00		5,848.00	5,768.00	5,651.00	6,544.00	21,699.30	21,699.30	21,699.30
20	TITLUL II BUNURI SI SERVICII	10,378.00		10,378.00		2,623.00	2,519.00	2,520.00	2,716.00	8,269.80	8,269.80	8,269.80
59	TITLUL XI ALTE CHELTUIELI	117.00		117.00		33.00	33.00	33.00	18.00	138.60	138.60	138.60

Cod Indicator	Denumire indicatori	Prevederi anuale				Prevederi trimestriale				Estimari		
		Buget initial	Influenta + / -	Buget rectificat	din care credite bugetare destinate stingerii platilor restante	Trim I	Trim II	Trim III	Trim IV	2016	2017	2018
B	A	1=5+6+7+8	2	3	4	5	6	7	8			
661006	Servicii medicale in unitati sanitare cu paturi	34,306.00		34,306.00		8,504.00	8,320.00	8,204.00	9,278.00	30,107.70	30,107.70	30,107.70
66100601	Spitale generale	33,865.00		33,865.00		8,383.00	8,203.00	8,030.00	9,249.00	30,107.70	30,107.70	30,107.70
66100603	Unitati medico-sociale	441.00		441.00		121.00	117.00	174.00	29.00			
6810	Asigurari si asistenta sociala	797.00		797.00		253.00	219.00	244.00	81.00			
01	CHELTUIELI CURENTE	797.00		797.00		253.00	219.00	244.00	81.00			
10	TITLUL I CHELTUIELI DE PERSONAL	442.00		442.00		119.00	127.00	196.00				
20	TITLUL II BUNURI SI SERVICII	355.00		355.00		134.00	92.00	48.00	81.00			
681012	Unitati de asistenta medico-sociale	797.00		797.00		253.00	219.00	244.00	81.00			
691000	Partea a IV-a Servicii si Dezvoltare publica, Locuinte, Mediu si Ape	1,404.00		1,404.00		367.00	276.00	244.00	517.00	431.00	431.00	431.00
7010	Locuinte, servicii si dezvoltare publica	1,404.00		1,404.00		367.00	276.00	244.00	517.00	431.00	431.00	431.00
01	CHELTUIELI CURENTE	1,404.00		1,404.00		367.00	276.00	244.00	517.00	431.00	431.00	431.00
10	TITLUL I CHELTUIELI DE PERSONAL	311.00		311.00		152.00	95.00	64.00	48.00	48.00	48.00	48.00
20	TITLUL II BUNURI SI SERVICII	1,093.00		1,093.00		215.00	181.00	180.00	517.00	383.00	383.00	383.00
701050	Alte servicii in domeniile locuintelor, serviciilor si dezvoltarii comunale	1,404.00		1,404.00		367.00	276.00	244.00	517.00	431.00	431.00	431.00
9610	Rezerve, Excedent/Deficit									-819.90	-808.90	-807.90
9710	Rezerve											
9810	Excedent									8.00	19.00	20.00
981096	Excedentul sectiunii de functionare									8.00	19.00	20.00
9910	Deficit									827.90	827.90	827.90
991096	Deficitul sectiunii de functionare									827.90	827.90	827.90



Conducatorul compartimentului  
financiar - contabil  
Cristina Chesnolu

**Bugetul detaliat la venituri pe capitole si subcapitole si la cheltuieli pe capitole, subcapitole, titluri, articole de cheltuieli si paragrafe pe trimestre pe anul 2015 si estimari pe anii 2016-2018**

Formular **11/1**

-mii lei-

Cod Indicator	Denumire indicatori	Prevederi anuale				Prevederi trimestriale				Estimari		
		Buget Initial	Influenta + / -	Buget rectificat	din care credite bugetare destinate stingerii platilor restante	Trim I	Trim II	Trim III	Trim IV	2016	2017	2018
B	A	1=5+6+7+8	2	3	4	5	6	7	8			
	SECTIUNEA DE DEZVOLTARE											
000110	TOTAL VENITURI	3,646.00		3,646.00		650.00	400.00	2,596.00		3,137.40	3,137.40	3,137.40
499010	VENITURI PROPRII									3,137.40	3,137.40	3,137.40
4010	Incasari din rambursarea imprumuturilor acordate											
401015	Sume utilizate din excedentul anului precedent pentru efectuarea de cheltuieli											
40101502	Sume utilizate din excedentul anului precedent pentru efectuarea de cheltuieli - sectiunea dezvoltare											
4310	Subventii de la alte administratii	3,646.00		3,646.00		650.00	400.00	2,596.00				
431014	Subventii din bugetele locale pentru finantarea cheltuielilor de capital din domeniul sanatatii	100.00		100.00			100.00					
431019	Subventii pentru institutii publice destinate sectiunii de dezvoltare	3,546.00		3,546.00		650.00	300.00	2,596.00				
4910	TOTAL CHELTUIELI	6,256.00		6,256.00		1,260.00	950.00	3,846.00	200.00	1,848.50	1,849.50	1,850.50
70	CHELTUIELI DE CAPITAL	6,256.00		6,256.00		1,260.00	950.00	3,846.00	200.00	1,848.50	1,849.50	1,850.50
71	TITLUL XIII ACTIVE NEFINANCIARE	6,256.00		6,256.00		1,260.00	950.00	3,846.00	200.00	1,848.50	1,849.50	1,850.50
6310	Partea a III-a Cheltuieli Social - Culturale	5,406.00		5,406.00		1,260.00	950.00	2,996.00	200.00	1,848.50	1,849.50	1,850.50
6510	Invatamant	10.00		10.00		10.00				11.00	12.00	13.00
70	CHELTUIELI DE CAPITAL	10.00		10.00		10.00				11.00	12.00	13.00
71	TITLUL XIII ACTIVE NEFINANCIARE	10.00		10.00		10.00				11.00	12.00	13.00
651004	Invatamant secundar	10.00		10.00		10.00				11.00	12.00	13.00
65100402	Invatamant secundar superior	10.00		10.00		10.00				11.00	12.00	13.00

Cod Indicator	Denumire indicatori	Prevederi anuale				Prevederi trimestriale				Estimari		
		Buget initial	Influenta + / -	Buget rectificat	din care credite bugetare destinate stingerii platilor restante	Trim I	Trim II	Trim III	Trim IV	2016	2017	2018
B	A	1=5+6+7+8	2	3	4	5	6	7	8			
6610	Sanatare	4,446.00		4,446.00		600.00	650.00	2,996.00	200.00	1,837.50	1,837.50	1,837.50
70	CHELTUIELI DE CAPITAL	4,446.00		4,446.00		600.00	650.00	2,996.00	200.00	1,837.50	1,837.50	1,837.50
71	TITLUL XIII ACTIVE NEFINANCIARE	4,446.00		4,446.00		600.00	650.00	2,996.00	200.00	1,837.50	1,837.50	1,837.50
661006	Servicii medicale in unitati sanitare cu paturi	4,446.00		4,446.00		600.00	650.00	2,996.00	200.00	1,837.50	1,837.50	1,837.50
66100601	Spitale generale	4,446.00		4,446.00		600.00	650.00	2,996.00	200.00	1,837.50	1,837.50	1,837.50
6810	Asigurari si asistenta sociala	950.00		950.00		650.00	300.00					
70	CHELTUIELI DE CAPITAL	950.00		950.00		650.00	300.00					
71	TITLUL XIII ACTIVE NEFINANCIARE	950.00		950.00		650.00	300.00					
681012	Unitati de asistenta medico-sociale	950.00		950.00		650.00	300.00					
691000	Partea a IV-a Servicii si Dezvoltare publica, Locuinte, Mediu si Ape	850.00		850.00				850.00				
7010	Locuinte, servicii si dezvoltare publica	850.00		850.00				850.00				
70	CHELTUIELI DE CAPITAL	850.00		850.00				850.00				
71	TITLUL XIII ACTIVE NEFINANCIARE	850.00		850.00				850.00				
701050	Alte servicii in domeniile locuintelor, serviciilor si dezvoltarii comunale	850.00		850.00				850.00				
9610	Rezerve, Excedent/Deficit	-2,610.00		-2,610.00		-610.00	-550.00	-1,250.00	-200.00	1,288.90	1,287.90	1,286.90
9710	Rezerve											
9810	Excedent									1,299.90	1,299.90	1,299.90
981097	Excedentul sectiunii de dezvoltare									1,299.90	1,299.90	1,299.90
9910	Deficit	2,610.00		2,610.00		610.00	550.00	1,250.00	200.00	11.00	12.00	13.00
991097	Deficitul sectiunii de dezvoltare	2,610.00		2,610.00		610.00	550.00	1,250.00	200.00	11.00	12.00	13.00


Conducatorul compartimentului  
financiar - contabil  
Cristina Chesnoiu



**S U M E**

defalcate din taxa pe valoarea adaugata pentru bugetele locale pe anul 2015, cu repartizare pe trimestre

Denumirea Indicatorilor	2015					din care:				trim.IV
	1	2	3	4	5	trim.I	trim.II	trim.III	trim.IV	
0										
2. SUME DEFALCATE DIN TAXA PE VALOAREA ADAUGATA PENTRU FINANTAREA CHELTUIELILOR DESCENTRALIZATE LA NIVELUL COMUNELOR, ORASELOR, MUNICIPIILOR (11.02.02) - TOTAL, din care pentru:	35,207	11,385	6,585	8,211	9,026					
2.1 finantarea de baza a unitatilor de invatamant preuniversitar de stat, din care:	25,985	7,222	6,045	6,487	6,241					
2.1.1 salarii, sporuri, indemnizatii si alte drepturi salariale in bani stabilite prin lege, precum si contributiile aferente acestora;	22,966	6,306	5,507	6,034	5,119					
2.1.2 cheltuieli prevazute la art.104 alin. 2 lit. b)-d) din Legea educatiei nationale nr.1 / 2011	3,029	916	538	453	1,122					
2.2 hotarari judecatoresti pentru plata salariilor in unitatile de invatamant preuniversitar de stat	6,766	3,737	0	1,212	1,817					
2.3 plata diferentelor la contributiile sociale ce sunt in sarcina angajatorului, aferente sumelor platite prevazute prin hotarari judecatoresti avand ca obiect acordarea unor drepturi de natura salariala personalului din unitatile de invatamant preuniversitar de stat	493				493					
2.4 finantarea drepturilor asistentilor personali ai persoanelor cu handicap grav sau indemnizatiile lunare ale persoanelor cu handicap grav	1,938	426	540	512	360					
2.5 alte cheltuieli descentralizate la nivelul comunelor, oraselor si municipiilor	115	0	0	0	115					
3. SUME DEFALCATE DIN TAXA PE VALOAREA ADAUGATA PENTRU DRUMURI (11.02.05)	1,000			500	500					
4. SUME DEFALCATE DIN TAXA PE VALOAREA ADAUGATA PENTRU ECHILIBRAREA BUGETELOR LOCALE (11.02.06)	237.71	70	69	46	52.71					
<b>TOTAL ( 2+3+4 )</b>	<b>36,444.71</b>	<b>11,455.00</b>	<b>6,654.00</b>	<b>8,757.00</b>	<b>9,578.71</b>					



Director Șef  
 Tardou

Serviciul sinteza și asistenta elaborării  
 și executiei bugetelor locale

Șef serviciu,

Elena Grosu



CENTRUL FINANCIAR  
SCOALA GIMNAZIALA NR. 1  
CARACAL, JUD. OLT  
CUI 33600893  
NR. 264/07.12.2015

*dupa chesnoiu*  
*Ion*  
MUNICIPIULUI CARACAL  
DIRECTOR VERBOS NR. 23.074.  
ANUL 2015

CATRE  
U.A.T CARACAL  
-D-LUI PRIMAR AL MUNICIPIULUI CARACAL-


Urmare a controlului igienico-sanitar efectuat de DSP OLT , conform Procesului verbal nr. 372/21.09.2015 , a fost necesara efectuarea de lucrari de amenajari a unui spatiu de depozitare a alimentelor si a unui spatiu pentru uscat lenjeria la structura GPP nr. 1, lucrari care nu au fost prevazute la fundamentarea bugetului pe anul 2015.

Prin urmare, va rugam sa aprobatii suplimentarea Bugetului de Cheltuieli cu bunuri si servicii cu suma de 22.000 lei, necesara pentru achitarea lucrarilor efectuate.

Anexam prezentei copie dupa Procesul verbal intocmit de DSP OLT.

DIRECTOR

PROF. GONCIULEA ION



ADMIN. FINANCIAR

EC. BELCEAN ANDREEA

PROCES - VERBAL\*) - 372

de constatare a condițiilor igienico-sanitare

Astăzi 21 Sept. 2011

Subsemnatul DR. NICOLAE IULIAN, îndeplinind funcția de Inspector S.I.  
la Direcția de Control S.I., însoțit de MAURICA FLORE  
îndeplinind funcția de Inspector S.I. la S.I. nr. 1, în urma controlului  
igienico-sanitar efectuat la unitatea SPP GR 1 cu sediul în județul Olt  
localitatea Cănoaie, str. Școlii 71/100, bl. , sc. ,  
ap. , pendinte de Scoala gimnazială nr. 1 cu sediul în localitatea Cănoaie,  
str. nr. , în prezența domnului/doamnei Veselche Claudiuș,  
în calitate de administrator, am constatat următoarele:


La acest loc de lucru există un sistem de încălzire  
cu cazane electrice: nr. 445/19.03.2010 pt bloc administrativ  
nr. 446/19.03.2010 pt sala de sport, nr. 447 din 19.03.2010  
pt sala de activități. Funcționarea și grupurile de încălzire cu  
procedura.

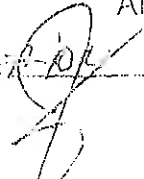
- Sistemul de încălzire nu este dotat cu siguranță  
tehnologică și depășirea producției de căldură  
este în afara limitei normale de grup - încălzirea  
unității este necorespunzătoare - furnitura de apă caldă

În urma celor constatate și în conformitate cu prevederile Legii nr. 95/2006 privind  
reforma în domeniul sănătății, titlul I „Sănătate publică” republicată se aplică măsuri și se  
formulează următoarele prescripții și recomandări:


- Sistemul de încălzire să fie dotat cu siguranță tehnologică.
- Să se realizeze un sistem de încălzire de joasă temperatură -
- să se realizeze accesorii pt. joasă
- să se realizeze accesorii pt. spații cu distribuție de căldură  
medie, și să se realizeze sistemul de încălzire la nivelul  
grupului sau pe nivelul unității; recomandări:
- Recomandări celor cu încălzire electrică:
- creșterea spațiilor de distribuție caldura - (bucuri - blocuri cablovi)
- creșterea spațiilor pt încălzire - (bucuri -)

Prezentul proces-verbal conține 2 pagini și a fost întocmit în două exemplare,  
dintre care unul rămâne la Veselche Claudiuș - administrator;

Organul constatator,  
  
Iulian

Inspector  
S.I.  
GONCIULESCU  


Am primit originalul,  
Veselche Claudiuș



# ROMÂNIA CONSILIUL JUDEȚEAN OLT

## Cabinet Președinte

Nr. ~~2707~~ / 19.11.2015

Bd. A.I. Cuza - Nr. 14 - SLATINA - Județul Olt • Tel: 0249/43.12.85 • Fax: 0249/43.12.85

Dir. Economic  
20.11.2015  
Paul

CONSILIUL LOCAL

Caracal

ADMINISTRAȚIA MUNICIPIULUI CARACAL  
STR. DEZVOLTĂRII 2015  
23  
2015

Având în vedere HCJ Olt nr. 149 / 19.11. 2015 cu privire la repartizarea pe unități administrativ teritoriale a influențelor la sumele defalcate din TVA, pentru finanțarea cheltuielilor privind drumurile județene și comunale, pe anul 2015, și HCJ Olt nr. 148 / 19.11.2015 cu privire la repartizarea pe unități administrativ teritoriale a influențelor la sumele defalcate din TVA pentru echilibrarea bugetelor locale pe anul 2015, pentru achitarea arieratelor, pentru susținerea programelor de dezvoltare locală și pentru susținerea proiectelor de infrastructura care necesită cofinanțare locală, vă comunicăm:

-mii lei-

Denumire indicator	Cod indicator	Suma repartizată 2015
- sume defalcate din TVA pentru drumuri NC 86, DC 147, DC 150, DJ 52A, DJ 64	11.02.05	500
- sume defalcate din TVA pentru echilibrarea bugetelor locale	11.02.06	-

Vă rugăm să luați măsurile corespunzătoare în vederea aprobării bugetului local și depunerea acestuia la Administrația Județeană a Finanțelor Publice Olt.

PREȘEDINTE  
Paul STĂNESCU



120

**ROMÂNIA**  
**JUDEȚUL OLT**  
**PRIMĂRIA MUNICIPIULUI**  
**CARACAL**

**DISPOZIȚIA NR. 1808/11.11.2015**

**REFERITOR LA:** aprobarea redistribuirii de credite bugetare în cadrul aceluiași capitol bugetar în cadrul Bugetului de venituri și cheltuieli al municipiului Caracal pe anul 2015

**AVÂND IN VEDERE:**

- Referatul nr. 21357/11.11.2015 al Direcției Economice;
  - Legea bugetului de stat pe anul 2015 nr. 186/2014, cu modificările și completările ulterioare;
  - Prevederile art. 104 alin. 5<sup>3</sup> din Legea nr. 1/2011 privind educația națională, republicată, cu modificările și completările ulterioare;
  - Prevederile art. 49 alin.5 din Legea nr. 273/2006 privind finanțele publice locale, cu modificările și completările ulterioare;
  - Prevederile art. 63 alin. 1, lit. c și e din Legea nr.215/2001 privind Administrația Publică Locală, republicată, cu modificările și completările ulterioare;
- În temeiul art. 68 alin. 1 și art. 115 alin.1 lit. a din Legea nr.215/2001 privind Administrația Publică Locală, republicată, cu modificările și completările ulterioare

**PRIMARUL MUNICIPIULUI CARACAL**  
**DISPUNE:**


**Art. 1** – Se aprobă redistribuirea de credite bugetare în cadrul aceluiași capitol bugetar în cadrul Bugetului de venituri și cheltuieli al municipiului Caracal pe anul 2015, conform anexei, parte integrantă din prezenta dispoziție.

**Art. 2** – Direcția Economică se împuternicește cu ducerea la îndeplinire a prezentei dispoziții.

**Art. 3** – Redistribuirea de credite bugetare prevăzută în anexa la prezenta dispoziție va fi aprobată de Consiliul local al municipiului Caracal.

**Art. 4** – Prezenta dispoziție se va comunica Instituției Prefectului Olt și Direcției Economice și Centrelor Financiare.

  
**EDUARD CLAUDIU CIOCĂZANU**

Vizat  
Pentru legalitate  
Secretarul Municipiului,  
  
**VIOREL EMIL RĂDESCU**

**Centrul financiar Liceul Teoretic Mihai Viteazul**

**Art. 10**

**Trim. IV se diminuează cu suma de 193.000 lei**

**Centrul financiar Colegiul Tehnic Matei Basarab**

**Art. 10**

**Trim. IV se diminuează cu suma de 200.000 lei**

**Centrul financiar Colegiul Agricol Dimitrie Petrescu**

**Art. 10**

**Trim. IV se diminuează cu suma de 200.000 lei**

**Centrul financiar Școala Gimnazială Nr. 1**

**Art. 10**

**Trim. IV se majorează cu suma de 142.000 lei**

**Centrul financiar Școala Gimnazială nr.2**

**Art. 10**

**Trim. IV se majorează cu suma de 210.000 lei**

**Centrul financiar Școala Gimnazială Gheorghe Magheru**

**Art. 10**

**Trim. IV se majorează cu suma de 131.000 lei**

**Centrul financiar Școala Gimnazială Nicolae Titulescu**

**Art. 10**

**Trim. IV se majorează cu suma de 49.000 lei**

**Centrul financiar Colegiul Național Ioniță Assan**

**Art. 10**

**Trim. IV se majorează cu suma de 61.000 lei**